

## Kus on luba vaja?

- Kontrollitud õhuruumis mistahes kõrgusel (Tallinna, Tartu või Ämari lähiala);
- Lennuinfotsoonis mistahes kõrgusel (Pärnu, Kärkla või Kuressaare lennuinfotsoon);
- Mittekontrollitud õhuruumis kõrgemal kui 500 jalga (150 m) maa- või veepinnast;
- Piirangualad, ajutiselt eraldatud, ajutiselt reserveeritud alad.

## Kus ei tohi lennutada?

- Lennuväljade vahetus läheduses;
- Keelualadel, mis on toodud lennundusteabe kogumiku osas ENR 5, AIP-i lisades ja/või on kehtestatud NOTAM- teatega.




## Luba, kuidas saada?

### Lennu kooskõlastus

- Ühekordse loa (nn aastane luba) allkirjastatud taotlus tuleb esitada Lennuametile ning tasuda riigilõiv 45€.
- Peale ühekordse loa väljastamist tuleb Lennuametilt taotleda enne igat lendu käitamise kooskõlastust aladel, kus on ühekordse loa kohustus.
- Lennutades tuleb järgida kooskõlastuse tingimusi, näiteks vahetult lennutamise alustamisest ja ka lõpetamisest teavitada telefoni teel vastavat lennuliiklusteenindusüksust.

**NB!** Lisaks nõuetele, peab mehitamata õhusõiduki käitaja olema kursis ka Eesti lennundusteabe kogumikuga (AIP), selle lisade ning lennutamise hetkel kehtivate NOTAM-teadetega.

AIP ja NOTAM leitavad [www.aim.eans.ee](http://www.aim.eans.ee)

-  lähiala (kontrollitud õhuruum)
-  lennuinfotsoon
-  piiranguala

