

2004. AASTA LIIKLUSLOENDUSE TULEMUSED



2005



MAANTEEAMET

Tallinn 2005

AS TEEDE TEHNOKESKUS

ARUANNE

2004. AASTA LIIKLUSLOENDUSE TULEMUSED

Leping 19. mai 2004.a.

Vastutav täitja

Kristjan Duubas

04. veebruar 2005.a.

Tallinn 2005

SISUKORD

1. Saateks	3
2. Lühendite selgitused	4
3. 2003.- 2004. aasta liikluse muutus põhimaanteedel	5
4. 2003.- 2004. aasta liikluse muutus tugimaanteedel	6
5. 2003.- 2004. aasta liikluse muutused	7

LISAD:

Lisa 1.	2004. aasta liiklusloenduse tulemused põhi- ja tugimaanteedel
Lisa 2.	2004. aasta liiklusloenduse tulemused kõrvalmaanteedel
Lisa 3.	2004. aasta põhi- ja tugimaantee liiklussageduste kaart

SAATEKS

2004. aastal loendas AS Teede Tehnokeskus liiklust 185-s loenduspunktis põhimaanteedel. Liiklust loendati 2004. a. kõigil põhimaanteedel loenduslõikudel välja arvatud lõigud, kus loendati 2003. aastal seoses "Linnade läbivliikluse uuringuga". Liiklusloenduse kestuseks oli 48 tundi. Põhimaanteedel 48-tunnised loendustulemused on teisendatud aasta keskmisele ööpäevasele liiklussagedusele, kasutades samal teel, loenduspunkti mõjupiirkonnas paiknevast stantsionaarsest loenduspunktist saadud üleminekutegurit. Põhi- ja tugimaanteedel stantsionaarsetes loenduspunktides (46 tk.) loendati liiklust aastaringelt, sealt saadud andmete põhjal on leitud 2003/2004. aasta liikluse muutuse tegurid. Stantsionaarsete loenduspunktide mittetöötamise tõttu tekkinud puuduvad andmed on tuletatud, võttes aluseks 2000.-2004.a statistilist andmerida. Nendel tugimaanteedel, kus paiknevad stantsionaarsed loendurid, on leitud antud maantee liikluse muutus 2003/2004, mille alusel on 2003. aasta loendustulemused üle viidud 2004. aastale. Tugimaanteedel, kus ei paikne stantsionaarset loenduspunkti, on saadud 2004. aasta liiklusintensiivsus, kasutades tugimaanteedel keskmist kasvutegurit.

Liiklusloenduse teostamisel kasutati firmade Diamond Traffic, Metrocount ja Roadway Data klassifitseerivaid kahe voolikanduriga liiklusloendureid. Kõrvalteedel loendamisel kasutati nii eespool nimetatud tootjate loendureid kui ka Rootsi päritolu teljepaaride arvu fikseerivaid seadmeid ETC 1000.

2004. aastal loendas AS Teede Tehnokeskus liiklust Harju Teedevalitsuse tellimisel Harju, Järva ja Rapla maakonna kõrvalteedel kokku üle kahesajas loenduspunktis. Loendust teostati üks kord aastas 24 tundi jooksul, juunist kuni septembrini ning tulemused on toodud käesoleva aruande lisa nr. 2. Teiste maakondade kõrvalteedel loendasid liiklust teedevalitsused, loenduse tulemused on samuti antud lisa nr 2. Kõrvalmaanteedel loendust teostati sõidukite teljepaaride arvu registreerivate loenduritega ETC ja TT-6. Kõrvalmaanteedel loendusandmete tabelis on ära toodud ka varasemate aastate loendustulemused. Kõrvalmaanteedel loendustulemuste tabel (lisa nr. 2) põhineb teedevalitsuste poolt teeregistrisse sisestatud andmetel (antud tabel on ära toodud muudatusteta).

2004. aastat iseloomustasid suhteliselt jahedad ja vihmased suveilmad, mootorikütuse hindade püsimine kõrgel tasemel ja sisemajanduse koguprodukti kasv tasemel +5,3% (Rahandusministeeriumi prognoos). Nagu nähtub liikluse kasvu peegeldavast tabelist (tabel 3 ja 4, lk 7), toimus peamine liikluse kasv alates aasta teisest poolest. Meenutusena on informatiivne ära tuua ka eelmise, 2003. aasta iseloomustavad näitajad: suhteliselt head suveilmad, mootorikütuste hindade püsimine madalal tasemel ja sisemajanduse koguprodukti kasv +5,1% (Statistikaameti andmed) võrreldes 2002.aastaga.

LÜHENDITE SELGITUSED

TEE	maantee number vastavalt maanteeregistrile
TEENIMI	maantee nimetus vastavalt maanteeregistrile
LÕIGU ALGUSE	lõigu alguspunkti iseloomustav koha- või teenimi
ASUKOHT	
KM	maanteelõigu algkilomeeter
KAL	keskmine aasta ööpäevane liiklussagedus
AASTA	liiklusloenduse läbiviimise aasta
PIKKUS	vaadeldava lõigu pikkus kilomeetrites
SA/PA%	sõidu- ja pakiautode % kogu liiklusest
VA/AB%	kerge- ja raskeveoautode ning autobusside % kogu liiklusest
AR%	autorongide % kogu liiklusest
-1	maanteelõik ei asu Maanteeameti haldusalal, andmed puuduvad
1911	hinnanguline liiklusintensiivsus
MAXKAL	maksimaalne ööpäevane liiklussagedus
LOENDA	liiklusloenduse teostamise aasta
TV_KOOD	teeregistri tähis teedevalitsusele
MAAK_KOOD	teeregistri tähis maakonnale
TV_NIMETUS	teedevalitsuse nimi
MAAK_NIM	maakonna nimi

2003/2004. a. PÕHIMAANTEEDE LIIKLUSE MUUTUS

Põhimaanteede liikluse muutuse leidmise aluseks on põhimaanteedel paiknevatest stantsionaarsetest liiklusloenduspunktidest saadud loendusandmed 2003. ja 2004.-st aastast. Olemasolevatest loendusandmetest on muutuse arvutamiseks kasutatud mõlemast aastast kalendaarselt kattuvaid nädalaid kõigist aastaegadest. **2003. ja 2004. aasta põhimaanteede teepikkusele kaalutud keskmine liikluse muutus oli +9,7%.**

2002/2003. a. muutus +6,9 %
 2001/2002. a. muutus +9,2 %
 2000/2001. a. muutus +3,4 %
 1999/2000. a. muutus -0,2 %.

Põhimaanteede teepikkusele kaalutud keskmine ööpäevane liiklussagedus oli 2004. aastal **3520** autot ööpäevas. Keskmine põhiteede liikluse koosseis moodustus 2004. aastal 79% sõidu- ja pakiautodest, 12% kerge- ja raskeveoautodest ning autobussidest, ja 9% autorongidest. 2003. aastal jagunesid sõidukid 80%, 11% ja 9%. Andmete kõrvutamisel on saadud eri maanteedele või nende lõikudele omane liikluse muutus protsentides: tabel 1

TEE NR	TEE NIMI	MÕJUPIIRKOND	MUUTUS 2003/2004
1	Tallinn-Narva	Tallinn-Viitna	+8,4 %
1	Tallinn-Narva	Viitna-Rakvere	+9,1 %
1	Tallinn-Narva	Rakvere-Varja	+18,7 %
1	Tallinn-Narva	Varja-Jõhvi	+18,7 %
1	Tallinn-Narva	Jõhvi-Narva	+13,1 %
2	Tallinn-Tartu-Võru-Luhamaa	Tallinn-Mäo	+7,1 %
2	Tallinn-Tartu-Võru-Luhamaa	Mäo-Tartu	+7,0 %
2	Tallinn-Tartu-Võru-Luhamaa	Tartu-Tatra	+10,0 %
2	Tallinn-Tartu-Võru-Luhamaa	Tatra-Võru	+9,2 %
2	Tallinn-Tartu-Võru-Luhamaa	Võru-Luhamaa	+8,2 %
3	Jõhvi-Tartu-Valga	Jõhvi-Mustvee	+7,8 %
3	Jõhvi-Tartu-Valga	Mustvee-Tartu	+8,6 %
3	Jõhvi-Tartu-Valga	Tartu-Elva	+12,3 %
3	Jõhvi-Tartu-Valga	Elva-Valga	+12,4 %
4	Tallinn-Pärnu-Ikla	Tallinn-Ääsmäe	+14,1 %
4	Tallinn-Pärnu-Ikla	Ääsmäe-Pärnu	+11,1 %
4	Tallinn-Pärnu-Ikla	Pärnu-Ikla	+13,0 %
5	Pärnu-Paide-Rakvere	Pärnu-Paide	+7,6 %
5	Pärnu-Paide-Rakvere	Paide-Käravete	+8,4 %
5	Pärnu-Paide-Rakvere	Käravete-Rakvere	+13,3 %
6	Valga-Uulu	Valga-Uulu	+11,2 %
8	Tallinn-Paldiski	Tallinn-Paldiski	+5,9 %
9	Ääsmäe-Haapsalu-Rohuküla	Ääsmäe-Rohuküla	+12,5 %
10	Risti-Virtsu-Kuivastu-Kuressaare	Risti-Virtsu	+8,9 %
10	Risti-Virtsu-Kuivastu-Kuressaare	Kuivastu-Kuressaare	+7,5 %
11	Tallinna ringtee	Väo-Keila	+11,9 %
92	Tartu-Viljandi-Kilingi -Nõmme	Tartu-Viljandi	+10,0 %
92	Tartu-Viljandi-Kilingi-Nõmme	Viljandi-Kilingi-Nõmme	-6,0 %

Tabel 1.1 Põhimaanteed 30 suurima liikluskasvuga (2003-2004.a) teelõiku

TEE	TEENIMI	LÕIGU ALGUS	KM	PIKKUS	LÕIGU LÕPP	KAL 2003	KAL 2004	KASV %
4	TALLINN-PÄRNU-IKLA	LAAGRI.T-11340	13,671	1,729	PEOLEO	14520	19920	37
8	TALLINN - PALDISKI	NIITVÄLJA.T-18	31,956	4,034	KLOOGARANNA.T-11390	3150	4300	37
8	TALLINN - PALDISKI	KEILA-JOA TEE	29,258	2,698	NIITVÄLJA.T-18	3490	4664	34
1	TALLINN-NARVA	SÖMERU	100,51	0,493	SÖMERU II.T-17163	3640	4850	33
8	TALLINN - PALDISKI	KEILA.LUHA TN.	25,473	1,505	KARJAKULA.T-11194	5240	6900	32
2	TALLINN-TARTU-VÖRU-LUHAMAA	TALLINNA PIIR	5,505	6,558	TALLINNA RINGTEE	11080	14330	29
8	TALLINN - PALDISKI	VÄÄNA POSTI	18,497	3,879	TUTERMAA.T-11193	5300	6830	29
2	TALLINN-TARTU-VÖRU-LUHAMAA	VASTSELIINA	275,63	12,902	LUHAMAA.T-7	840	1080	29
4	TALLINN-PÄRNU-IKLA	TALLINNA PIIR	13,04	0,631	LAAGRI.T-11340	21680	27680	28
1	TALLINN-NARVA	ASERI	127,71	13,93	VARJA.T-34	2570	3280	28
8	TALLINN - PALDISKI	KLOOGARANNA.T-11390	35,99	9,72	PALDISKI	1820	2300	26
7	RIIA-PIHKVA	LUHAMAA	201,01	1,848	PIIRIPUNKT	770	970	26
7	RIIA-PIHKVA	MISSE	195,09	5,915	LUHAMAA.T-2	480	600	25
8	TALLINN - PALDISKI	KARJAKULA	26,978	2,28	KEILA-JOA TEE	4280	5350	25
1	TALLINN-NARVA	VIRU=NIGULA	118,46	9,247	ASERI	2490	3110	25
8	TALLINN - PALDISKI	HARKU.T-11191	13,62	1,558	HÜÜR.U.T-11185	7630	9490	24
2	TALLINN-TARTU-VÖRU-LUHAMAA	KAMBJA-REBASE	200,97	14,892	SULAOJA.T-18176	1980	2420	22
4	TALLINN-PÄRNU-IKLA	PEOLEO	15,4	2,918	KANAMA.T-11	14520	17580	21
10	RISTI-VIRTSU	VÄINATAMM.T-75	88,403	2,05	NENU.T-21155	890	1070	20
10	RISTI-VIRTSU	KARUSE	54,647	12,803	VIRTSU SADAM	1380	1656	20
2	TALLINN-TARTU-VÖRU-LUHAMAA	RINGTEE ALGUS	250,95	1,539	PÕLVA MNT.T-64	1140	1360	19
1	TALLINN-NARVA	VARJA	141,64	16,573	KUKRUSE	3760	4480	19
1	TALLINN-NARVA	JÕHVI	162,37	4,299	JÕHVI. T-32	3640	4330	19
1	TALLINN-NARVA	KUKRUSE	158,21	4,158	JÕHVI.T-3	10530	12500	19
5	PÄRNU-RAKVERE-SÖMERU	ROOSNA-ALLIKU	109,49	14,204	KURISOO.T-39	1160	1370	18
7	RIIA-PIHKVA	MURATI	181,5	13,59	MISSE	350	410	17
1	TALLINN-NARVA	HALJALA	88,926	3,516	PÕDRUSE.T-20	2680	3110	16
4	TALLINN-PÄRNU-IKLA	KANAMA	18,318	8,854	ÄÄSMÄE.T-9	9310	10630	14
10	RISTI-VIRTSU	KUIVASTU SADAM	68,102	10,436	LIIVA.T-21150	1090	1240	14
5	PÄRNU-RAKVERE-SÖMERU	KADRINA	159,01	12,474	RAKVERE RDT.VIADUKT	3050	3460	13

2003/2004. a. TUGIMAANTEEDE LIIKLUSE MUUTUS

Tugimaanteede liikluse muutuse leidmise aluseks on tugimaanteedel paiknevatest statsionaarsetest liiklusloenduspunktidest saadud loendusandmed 2003. ja 2004.–st aastast.

Olemasolevatest loendusandmetest on muutuse arvutamiseks kasutatud mõlemast aastast kalendaarselt kattuvaid nädalaid kõigist aastaegadest.

2003. ja 2004. aasta tugimaanteede teepikkusele kaalutud keskmine liikluse muutus oli +6,6 %.

2002/2003. a. muutus +6,1 %

2001/2002. a. muutus +8,0 %

2000/2001. a. muutus +2,7 %.

Sarnaselt põhimaanteedega antud 1999. ja 2000. aasta liikluse muutust tugiteedele ei saa leida, kuna tugiteede statsionaarsed loenduspunktid käivitati alles 2000.-l aastal.

Tugimaanteede teepikkusele kaalutud keskmine ööpäevane liiklussagedus oli 2004. aastal **1240** autot/ööpäevas.

Keskmine tugiteede liikluse koosseis moodustus 2004. aastal: 83% sõidu- ja pakiautodest, 11% kerge- ja raskeveoautodest ning autobussidest ja 6% autorongidest. 2003. aastal jagunesid sõidukid 84%, 11% ja 5%.

Andmete kõrvutamisel on saadud statsionaarsete loenduspunktidega kaetud tugimaanteedele omane liikluse muutus protsentides: tabel 2

TEE NR	TEE NIMI	MUUTUS 2003/2004
13	Jägala-Käravete	+1,6 %
15	Tallinn-Rapla-Türi (Tallinn-Rapla lõik)	+8,8 %
15	Tallinn-Rapla-Türi (Rapla-Türi lõik)	+8,6 %
20	Põdruse-Kunda-Pada	+17,8 %
22	Rakvere-Väike-Maarja-Vägeva	+8,6 %
31	Haapsalu-Laiküla	+2,7 %
36	Jõgeva-Mustvee	-0,5 %
37	Jõgeva-Põltsamaa	+5,6 %
39	Tartu-Jõgeva-Aravete	+14,5 %
46	Tatra-Otepää	-0,6 %
49	Imavere-Viljandi-Karksi-Nuia	+5,0 %
60	Pärnu-Lihula	+6,6 %
61	Põlva-Reola	+0,2 %
64	Võru-Põlva	+3,9 %
80	Heltermaa-Kärdla-Luidja	+7,1 %

Tabel 2.1 Tugimaanteede 30 suurima liikluskasvuga (2003-2004.a) teelõiku

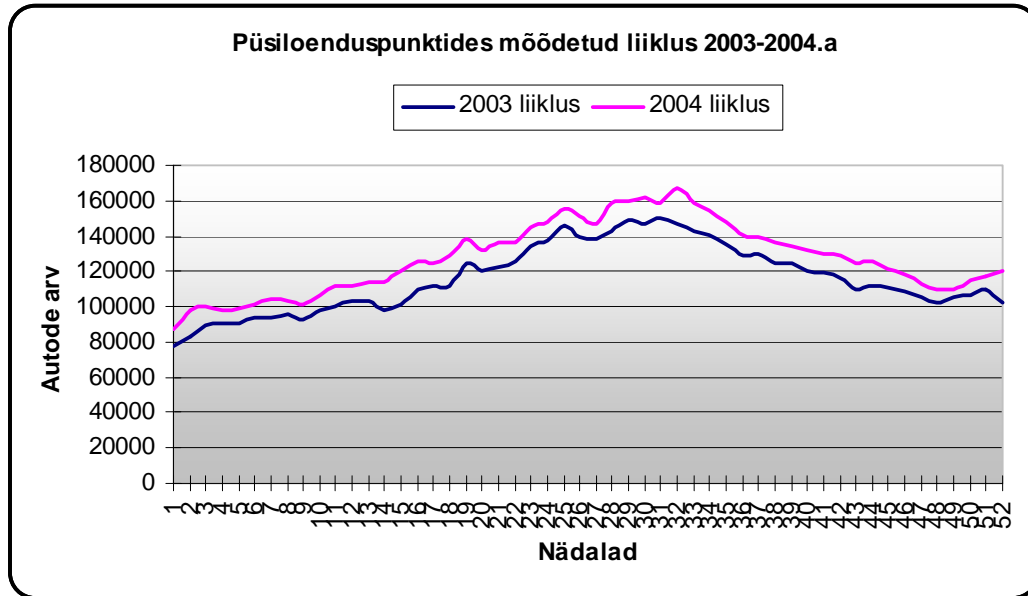
TEE	TEENIMI	LÕIGU ALGUS	KM	PIKKUS	LÕIGU LÕPP	KAL 2003	KAL 2004	KASV %
20	PÖDRUSE-KUNDA-PADA	VIRU-NIGULA.T-17160	26,467	1,87	PADA.T-1	1090	1290	18
20	PÖDRUSE-KUNDA-PADA	KUNDA	16,887	9,58	VIRU-NIGULA.T-17160	670	790	18
39	TARTU-JÕGEVA-ARAVETE	JÄRVA-JAANI.T-15120	95,598	12,441	ARAVETE.T-5	420	490	17
39	TARTU-JÕGEVA-ARAVETE	KAPU.T-25	81,571	14,027	JÄRVA-JAANI.T-15120	490	570	16
39	TARTU-JÕGEVA-ARAVETE	VÄGEVA.T-22	66,757	14,814	KAPU.T-25	370	430	16
40	TARTU-JÕGEVA-ARAVETE	VAIMASTVERE.T-14145	54,701	12,056	VÄGEVA.T-22	1420	1630	15
39	TARTU-JÕGEVA-ARAVETE	TABIVERE.T-14209	18,837	24,638	JÕGEVA.T-14148	2040	2340	15
39	TARTU-JÕGEVA-ARAVETE	JÕGEVA.T-37	46,431	8,27	VAIMASTVERE.T-14145	2040	2340	15
39	TARTU-JÕGEVA-ARAVETE	JÕGEVA.T-14148	43,475	2,956	JÕGEVA.T-37	4630	5310	15
39	TARTU-JÕGEVA-ARAVETE	LÄHTE.T-22220	11,453	7,384	TABIVERE.T-14209	3410	3910	15
39	TARTU-JÕGEVA-ARAVETE	KÄRKNA.T-41	6,079	5,374	LÄHTE.T-22220	4570	5240	15
39	TARTU-JÕGEVA-ARAVETE	TARTU.T-3	0	6,079	KÄRKNA.T-41	5230	5990	15
86	KURESSAARE-VÕHMA-PANGA	HAAMSE	12,423	24,416	PANGA	170	190	12
79	UPA-LEISI	TIKA	23,645	8,081	ANGLA	280	310	11
54	KARKSI=NUIA-LILLI	KARKSI-NUIA.T-6	0	17,011	LILLI	190	210	11
84	EMMASTE-LUIDJA	LEEMETI	22,36	4,09	PUSKI.T-12115	200	220	10
51	VILJANDI-PÕLTSAMAA	KOLGA-JAANI.T-24133	30,029	13,381	VIIRATSI.T-48	310	340	10
78	KURESSAARE-KIHELKONNA-VEER	SÕMERA	18,893	12,51	KIHELKONNA	310	340	10
35	IISAKU-TUDULINNA-AVINURME	IISAKU	0	16,638	TUDULINNA.T-88	210	230	10
68	MÕNISTE-APE	MÕNISTE.T-67	0	8,926	APE	210	230	10
14	KOSE-PURILA	MAAKONNA PIIR	13,165	11,165	KAIU-VAHASTU.T-20122	320	350	9
71	RÕNGU-OTEPÄÄ-KANEPI	KAAGVERE.T-18132	28,682	10,607	KANEPI	320	350	9
82	LEHTMA SADAMA TEE	LEHTMA SADAMA TEE	0	6,98	LEHTMA SADAM	320	350	9
15	TALLINN-RAPLA-TÜRI	KÄRU	79,272	14,59	LOUKUTA.T-15051	1180	1290	9
22	RAKVERE-VÄIKE-MAARJA-VÄGEVA	RAKKE	43,417	8,608	VÄGEVA.T-39	1080	1180	9
15	TALLINN-RAPLA-TÜRI	LELLE	67,588	11,684	KÄRU	1200	1310	9
17	KEILA - HAAPSALU	KUIJÕE.T-16151	42,1	13,445	KEEDIKA.T-16161	330	360	9
78	KURESSAARE-KIHELKONNA-VEER	KIHELKONNA	31,403	16,523	VEERE	110	120	9
83	SUUREMÕISA-EMMASTE	T-128	17,365	13,785	EMMASTE	440	480	9
84	EMMASTE-LUIDJA	PUSKI.T-12136	26,94	3	LUIDJA	330	360	9

2003/2004. a. PÜSILOENDUSPUNKTIDES MÕÕDETUD LIIKLUSE MUUTUSED

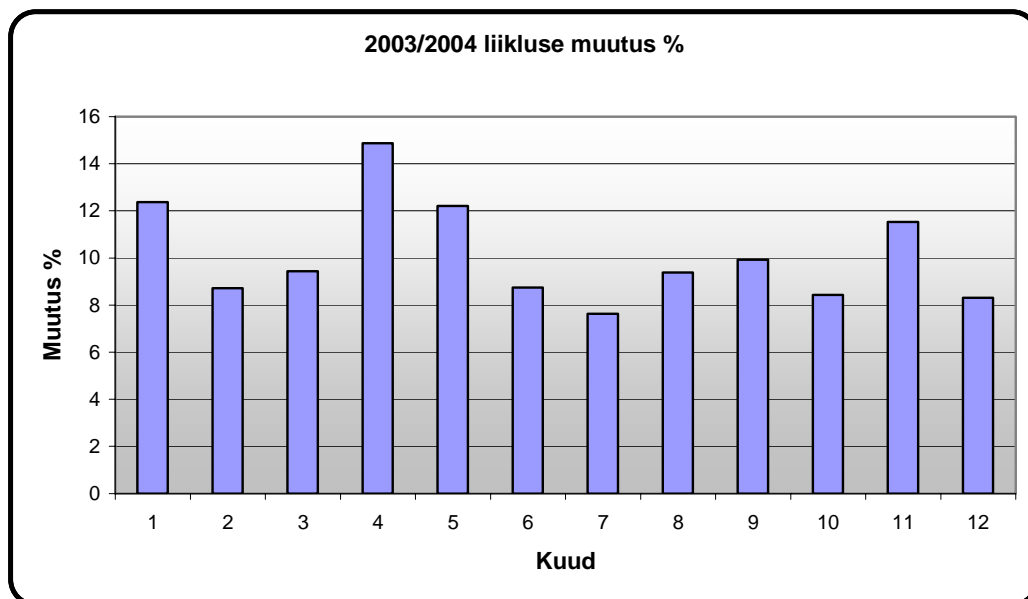
Liiklusmuutuse leidmiseks kasutati põhi- ja tugiteedel paikneva 46 püsiloendusjaama andmeid. Tabelis 3 tuuakse välja 2003-2004.a. liikluse muutus nädalate lõikes. Tabelis 4 näidatakse liikluse muutumist kuude kaupa.

Kokkuvõtvalt saab öelda, et 2003/2004.a. põhi- ja tugimaanteede teepikkusele kaalutud keskmine liikluse muutus oli +8,7 %.

tabel 3



tabel 4



TEE	TEENIMI	LÕIGU ALGUSE ASUKOHT	KM	KAL	PIKKUS	SA/PA%	VA/AB%	AR%	AASTA
1	TALLINN-NARVA	TALLINNA PIIR	10,375	27160	0,835	87	8	5	2004
1	TALLINN-NARVA	NEHATU.T-11110	11,210	21280	4,788	84	9	7	2004
1	TALLINN-NARVA	MAARDU	15,998	11470	10,431	84	10	6	2004
1	TALLINN-NARVA	JÄGALA	26,429	7890	13,850	83	9	8	2004
1	TALLINN-NARVA	KUUSALU	40,279	6550	11,757	81	12	7	2004
1	TALLINN-NARVA	LIIAPEKSI	52,036	4850	17,364	75	15	10	2004
1	TALLINN-NARVA	LOOBU	69,400	4330	3,880	75	14	11	2004
1	TALLINN-NARVA	VIITNA	73,280	4510	15,646	75	14	11	2004
1	TALLINN-NARVA	HALJALA	88,926	3110	3,516	65	16	19	2004
1	TALLINN-NARVA	PÖDRUSE	92,442	3340	4,498	73	15	12	2004
1	TALLINN-NARVA	ARKNA	96,940	2690	3,565	68	17	15	2004
1	TALLINN-NARVA	SÖMERU	100,505	4850	0,493	77	14	9	2004
1	TALLINN-NARVA	SÖMERU II	100,998	4260	1,083	75	14	11	2004
1	TALLINN-NARVA	SÖMERU III	102,081	3950	7,342	74	16	10	2004
1	TALLINN-NARVA	SÄMI II	109,423	3090	9,041	73	16	11	2004
1	TALLINN-NARVA	VIRU=NIGULA	118,464	3110	9,247	59	19	22	2004
1	TALLINN-NARVA	ASERI	127,711	3280	13,930	60	18	22	2004
1	TALLINN-NARVA	VARJA	141,641	4480	16,573	78	10	12	2004
1	TALLINN-NARVA	KUKRUSE	158,214	12500	4,158	83	11	6	2004
1	TALLINN-NARVA	JÕHVI	162,372	4330	4,299	77	12	11	2004
1	TALLINN-NARVA	JÕHVI. T-32	166,671	6130	3,002	71	15	14	2004
1	TALLINN-NARVA	TOILA	169,673	4440	3,602	69	18	13	2004
1	TALLINN-NARVA	ORU	173,275	4440	10,585	69	18	13	2004
1	TALLINN-NARVA	SILLAMÄE	183,860	3960	10,051	74	17	9	2004
1	TALLINN-NARVA	NARVA-JÕESUU	193,911	3680	9,641	76	16	8	2004
1	TALLINN-NARVA	PEETERRISTI	203,552	4980	5,286	78	16	6	2004
1	TALLINN-NARVA	NARVA LINNA PIIR	208,838	-1	3,449	-1	-1	-1	-1
2	TALLINN-TARTU-VÖRU-LUHAMAA	TALLINNA PIIR	5,505	14330	6,558	83	12	5	2004
2	TALLINN-TARTU-VÖRU-LUHAMAA	JURI	12,063	9240	8,743	80	12	8	2004
2	TALLINN-TARTU-VÖRU-LUHAMAA	VAIDA	20,806	8040	16,360	81	9	10	2004
2	TALLINN-TARTU-VÖRU-LUHAMAA	KUIVAJÕE	37,166	5770	4,002	71	16	13	2004
2	TALLINN-TARTU-VÖRU-LUHAMAA	KOSE=RISTI	41,168	6260	36,778	67	18	15	2004
2	TALLINN-TARTU-VÖRU-LUHAMAA	ANNA	77,946	6500	9,394	67	18	15	2004
2	TALLINN-TARTU-VÖRU-LUHAMAA	MÄO. T-5	87,340	9490	0,119	76	13	11	2004
2	TALLINN-TARTU-VÖRU-LUHAMAA	MÄO. T-5	87,459	4790	1,063	74	13	13	2004

TEE	TEENIMI	LÕIGU ALGUSE ASUKOHT	KM	KAL	PIKKUS	SA/PA%	VA/AB%	AR%	AASTA
2	TALLINN-TARTU-VÖRU-LUHAMAA	MÄO TEE	88,522	6800	5,980	78	9	13	2004
2	TALLINN-TARTU-VÖRU-LUHAMAA	MÄEKULA	94,502	5400	6,224	75	13	12	2004
2	TALLINN-TARTU-VÖRU-LUHAMAA	KOIGI	100,726	5230	9,910	69	16	15	2004
2	TALLINN-TARTU-VÖRU-LUHAMAA	IMAVERE	110,636	4360	8,567	69	16	15	2004
2	TALLINN-TARTU-VÖRU-LUHAMAA	ADAVERE	119,203	4760	4,713	71	15	14	2004
2	TALLINN-TARTU-VÖRU-LUHAMAA	PÖLTSAMAA, T-38	123,916	4400	3,655	68	16	16	2004
2	TALLINN-TARTU-VÖRU-LUHAMAA	PÖLTSAMAA, PUHU	127,571	4330	19,767	70	15	15	2004
2	TALLINN-TARTU-VÖRU-LUHAMAA	PUURMANI	147,338	5080	31,683	78	10	12	2004
2	TALLINN-TARTU-VÖRU-LUHAMAA	TIKSOJA, TARTU	179,021	3630	3,861	77	13	10	2004
2	TALLINN-TARTU-VÖRU-LUHAMAA	ILMATSALU RING	182,882	8160	1,401	82	13	5	2004
2	TALLINN-TARTU-VÖRU-LUHAMAA	VILJANDI MNT RING	184,283	11520	0,843	82	13	5	2004
2	TALLINN-TARTU-VÖRU-LUHAMAA	TARTU LINNA PIIR	185,126	12420	0,344	82	13	5	2004
2	TALLINN-TARTU-VÖRU-LUHAMAA	VALGA MNT RING	185,470	14880	0,572	82	14	4	2004
2	TALLINN-TARTU-VÖRU-LUHAMAA	AARDLA TN.	186,042	9060	2,832	82	14	4	2004
2	TALLINN-TARTU-VÖRU-LUHAMAA	TÕRVANDI-RDT.	188,874	13970	0,177	87	9	4	2004
2	TALLINN-TARTU-VÖRU-LUHAMAA	LEMMATSI	189,051	11770	1,379	87	9	4	2004
2	TALLINN-TARTU-VÖRU-LUHAMAA	TÕRVANDI	190,430	11000	2,447	86	9	5	2004
2	TALLINN-TARTU-VÖRU-LUHAMAA	REOLA	192,877	8680	0,772	84	12	4	2004
2	TALLINN-TARTU-VÖRU-LUHAMAA	REOLA-PÕLVA	193,649	5060	5,653	88	7	5	2004
2	TALLINN-TARTU-VÖRU-LUHAMAA	TATRA-OTEPÄÄ	199,302	2760	1,663	81	14	5	2004
2	TALLINN-TARTU-VÖRU-LUHAMAA	KAMBJA-REBASE	200,965	2420	14,892	84	8	8	2004
2	TALLINN-TARTU-VÖRU-LUHAMAA	SULAOJA	215,857	2210	5,144	84	8	8	2004
2	TALLINN-TARTU-VÖRU-LUHAMAA	SAVERNA.T-89	221,001	2120	10,307	84	8	8	2004
2	TALLINN-TARTU-VÖRU-LUHAMAA	ERASTVERE. T-62	231,308	2290	10,941	84	8	8	2004
2	TALLINN-TARTU-VÖRU-LUHAMAA	RAISTE TEE	242,249	2590	5,382	84	8	8	2004
2	TALLINN-TARTU-VÖRU-LUHAMAA	VAGULA. T-69	247,631	2910	2,718	84	8	8	2004
2	TALLINN-TARTU-VÖRU-LUHAMAA	VÖRU LINNA PIIR	250,349	-1	0,597	-1	-1	-1	-1
2	TALLINN-TARTU-VÖRU-LUHAMAA	RINGTEE ALGUS	250,946	1360	1,539	71	15	14	2004
2	TALLINN-TARTU-VÖRU-LUHAMAA	PÕLVA.T-64	252,485	1460	2,602	68	17	15	2004
2	TALLINN-TARTU-VÖRU-LUHAMAA	RÄPINA.T-65	255,087	1410	4,923	68	17	15	2004
2	TALLINN-TARTU-VÖRU-LUHAMAA	KOSE. T-66	260,010	1710	15,622	84	9	7	2004
2	TALLINN-TARTU-VÖRU-LUHAMAA	VASTSELIINA	275,632	1080	12,902	84	9	7	2004
3	JÕHVI-TARTU-VALGA	JÕHVI	3,463	5580	1,086	82	12	6	2004
3	JÕHVI-TARTU-VALGA	TAMMIKU.T-13134	4,549	4200	0,152	81	13	6	2004
3	JÕHVI-TARTU-VALGA	AHTME	4,701	2960	9,000	80	12	8	2004

TEE	TEENIMI	LÕIGU ALGUSE ASUKOHT	KM	KAL	PIKKUS	SA/PA%	VA/AB%	AR%	AASTA
3	JÕHVI-TARTU-VALGA	PAGARI	13,701	2200	21,593	84	8	8	2004
3	JÕHVI-TARTU-VALGA	IISAKU-ALAJÕE.T-13112	35,294	1100	11,612	77	11	12	2004
3	JÕHVI-TARTU-VALGA	KAUKSI.T-13111	46,906	1200	13,003	71	16	13	2004
3	JÕHVI-TARTU-VALGA	LOHUSUU.T-13161	59,909	1280	6,846	73	16	11	2004
3	JÕHVI-TARTU-VALGA	KALMA.T-13162	66,755	1330	6,117	77	10	13	2004
3	JÕHVI-TARTU-VALGA	MUSTVEE.T-36	72,872	2020	6,505	79	10	11	2004
3	JÕHVI-TARTU-VALGA	MURRU.T-43	79,377	1510	26,845	79	13	8	2004
3	JÕHVI-TARTU-VALGA	MAARJA	106,222	1660	9,177	84	8	8	2004
3	JÕHVI-TARTU-VALGA	VEDU.T-22222	115,399	1810	4,713	82	11	7	2004
3	JÕHVI-TARTU-VALGA	KÄRKNA.T-42	120,112	1890	2,118	81	11	8	2004
3	JÕHVI-TARTU-VALGA	AOVERE-KALLASTE	122,230	3420	2,554	88	8	4	2004
3	JÕHVI-TARTU-VALGA	KÕRVEKÜLA.T-22211	124,784	4890	4,484	86	11	3	2004
3	JÕHVI-TARTU-VALGA	VAHI.T-22200	129,268	2180	0,962	86	11	3	2004
3	JÕHVI-TARTU-VALGA	TARTU LINNA PIIR	130,230	-1	7,377	-1	-1	-1	-1
3	JÕHVI-TARTU-VALGA	VALGA MNT RING	137,607	8360	5,956	91	6	3	2004
3	JÕHVI-TARTU-VALGA	KULITSE	143,563	6970	7,057	90	7	3	2004
3	JÕHVI-TARTU-VALGA	NÕO	150,620	5620	8,418	90	7	3	2004
3	JÕHVI-TARTU-VALGA	KULBILOHU	159,038	2640	3,781	80	10	10	2004
3	JÕHVI-TARTU-VALGA	WAIDE	162,819	2160	3,490	77	11	12	2004
3	JÕHVI-TARTU-VALGA	ELVA	166,309	2740	8,163	79	11	10	2004
3	JÕHVI-TARTU-VALGA	RÕNGU	174,472	1400	10,523	74	13	13	2004
3	JÕHVI-TARTU-VALGA	PUKA	184,995	1290	5,361	77	10	13	2004
3	JÕHVI-TARTU-VALGA	KUIGATSI	190,356	2160	0,192	79	12	9	2004
3	JÕHVI-TARTU-VALGA	KUIGATSI	190,548	1160	18,482	79	12	9	2004
3	JÕHVI-TARTU-VALGA	TÕLLISTE	209,030	2420	8,742	83	12	5	2004
3	JÕHVI-TARTU-VALGA	TRANSPORDI RISTMIK	217,772	3380	1,485	87	9	4	2004
4	TALLINN-PÄRNU-IKLA	TALLINNA PIIR	13,040	27680	0,631	87	11	2	2004
4	TALLINN-PÄRNU-IKLA	LAAGRI.T-11340	13,671	19920	1,729	88	10	2	2004
4	TALLINN-PÄRNU-IKLA	PEOLEO	15,400	17580	2,918	87	11	2	2004
4	TALLINN-PÄRNU-IKLA	KANAMA	18,318	10630	8,854	85	6	9	2004
4	TALLINN-PÄRNU-IKLA	ÄÄSMÄE	27,172	5430	12,337	77	8	15	2004
4	TALLINN-PÄRNU-IKLA	KERNU	39,509	4910	24,235	77	8	15	2004
4	TALLINN-PÄRNU-IKLA	MÄRJAMAA	63,744	5110	36,940	77	8	15	2004
4	TALLINN-PÄRNU-IKLA	PÄRNU-JAAGUPI	100,684	5220	10,747	77	8	15	2004
4	TALLINN-PÄRNU-IKLA	ARE	111,431	5840	9,268	77	8	15	2004

TEE	TEENIMI	LÕIGU ALGUSE ASUKOHT	KM	KAL	PIKKUS	SA/PA%	VA/AB%	AR%	AASTA
4	TALLINN-PÄRNU-IKLA	NURME	120,699	6540	2,663	77	8	15	2004
4	TALLINN-PÄRNU-IKLA	SAUGA	123,362	9070	1,210	79	12	11	2004
4	TALLINN-PÄRNU-IKLA	PÄRNU LINNA PIIR	124,572	-1	0,619	-1	-1	-1	-1
4	TALLINN-PÄRNU-IKLA	EHITAJATE TEE	125,191	11060	5,684	78	11	11	2004
4	TALLINN-PÄRNU-IKLA	PAPINIIDU SILD	130,875	-1	3,991	-1	-1	-1	-1
4	TALLINN-PÄRNU-IKLA	PÄRNU LINNA PIIR	134,866	6220	6,981	72	10	18	2004
4	TALLINN-PÄRNU-IKLA	UULU.T-6	141,847	3930	1,717	71	10	19	2004
4	TALLINN-PÄRNU-IKLA	UULU	143,564	2700	25,147	71	10	19	2004
4	TALLINN-PÄRNU-IKLA	HÄÄDEMEESTE	168,711	1880	23,537	63	11	26	2004
5	PÄRNU-RAKVERE-SÖMERU	TELEMAST	1,666	3860	2,000	87	8	5	2004
5	PÄRNU-RAKVERE-SÖMERU	TAMMISTE	3,666	2510	5,675	82	10	8	2004
5	PÄRNU-RAKVERE-SÖMERU	URGE	9,341	1770	12,310	80	11	8	2004
5	PÄRNU-RAKVERE-SÖMERU	TORI.T-59	21,651	2220	6,511	82	8	10	2004
5	PÄRNU-RAKVERE-SÖMERU	TOOTSI	28,162	1550	9,448	70	16	14	2004
5	PÄRNU-RAKVERE-SÖMERU	ALUSTE.T-58	37,610	2000	4,743	71	15	14	2004
5	PÄRNU-RAKVERE-SÖMERU	VÄNDRA.T-57	42,353	810	5,390	60	18	22	2004
5	PÄRNU-RAKVERE-SÖMERU	VÄNDRA	47,743	1170	18,925	69	16	15	2004
5	PÄRNU-RAKVERE-SÖMERU	JÄNDJA	66,668	1310	8,003	75	13	12	2004
5	PÄRNU-RAKVERE-SÖMERU	SÄREVERE	74,671	3610	2,890	82	12	6	2004
5	PÄRNU-RAKVERE-SÖMERU	TURI	77,561	4140	10,217	85	11	4	2004
5	PÄRNU-RAKVERE-SÖMERU	REOPALU.T-15129	87,778	4950	0,423	83	10	7	2004
5	PÄRNU-RAKVERE-SÖMERU	PAIDE.PÄRNU TN	88,201	3200	3,214	80	11	9	2004
5	PÄRNU-RAKVERE-SÖMERU	PAIDE.T-15176	91,415	5840	2,675	80	13	7	2004
5	PÄRNU-RAKVERE-SÖMERU	MÄO TEE	94,090	3270	1,178	83	12	5	2004
5	PÄRNU-RAKVERE-SÖMERU	MÄO II	95,268	9760	0,119	83	8	9	2004
5	PÄRNU-RAKVERE-SÖMERU	MÄO I	95,387	2150	14,101	84	7	9	2004
5	PÄRNU-RAKVERE-SÖMERU	ROOSNA-ALLIKU	109,488	1370	14,204	77	14	9	2004
5	PÄRNU-RAKVERE-SÖMERU	KURISOO.T-39	123,692	1830	4,723	75	15	10	2004
5	PÄRNU-RAKVERE-SÖMERU	KÄRAVETE	128,415	1370	12,092	72	16	12	2004
5	PÄRNU-RAKVERE-SÖMERU	TAPA LINNA PIIR	140,507	1370	4,959	81	13	6	2004
5	PÄRNU-RAKVERE-SÖMERU	TAPA LINNA PIIR	145,466	2550	2,052	83	10	7	2004
5	PÄRNU-RAKVERE-SÖMERU	IMASTU TEE.T-17144	147,518	1790	11,496	80	11	10	2004
5	PÄRNU-RAKVERE-SÖMERU	KADRINA	159,014	3460	12,474	84	10	6	2004
5	PÄRNU-RAKVERE-SÖMERU	RAKVERE RDT.VIADUKT	171,488	6110	1,283	84	10	6	2004
5	PÄRNU-RAKVERE-SÖMERU	KREUTZWALDI TN.	172,771	2240	3,775	75	15	10	2004

TEE	TEENIMI	LÕIGU ALGUSE ASUKOHT	KM	KAL	PIKKUS	SA/PA%	VA/AB%	AR%	AASTA
5	PÄRNU-RAKVERE-SÖMERU	TÕRMA.T-22	175,106	2560	3,780	76	15	9	2004
5	PÄRNU-RAKVERE-SÖMERU	PIIRA.T-21	176,546	1730	5,317	73	16	11	2004
5	PÄRNU-RAKVERE-SÖMERU	RÄGAVERE	178,886	1290	4,820	69	16	15	2004
5	PÄRNU-RAKVERE-SÖMERU	RAKVRE SISSESÖIT.T-189	181,863	6130	1,843	85	12	3	2004
5	PÄRNU-RAKVERE-SÖMERU	NÄPI	183,706	5050	0,634	86	11	3	2004
6	VALGA-UULU	VALGA LINNA PIIR	1,280	1670	23,188	83	11	6	2004
6	VALGA-UULU	TÕRVA.T-69	24,468	2350	3,352	83	11	6	2004
6	VALGA-UULU	TÕRVA.T-73	27,820	2530	3,325	83	11	6	2004
6	VALGA-UULU	HELME.T-24162	31,145	1390	27,435	76	9	15	2004
6	VALGA-UULU	KARKSI-NUIA.T-49	58,580	1240	11,556	76	11	13	2004
6	VALGA-UULU	ABJA-PALUOJA	70,136	1290	10,367	76	8	16	2004
6	VALGA-UULU	MÕISAKULA.T-55	80,503	1010	10,822	75	10	15	2004
6	VALGA-UULU	TIHEMETS.T-19304	91,325	1330	2,923	78	10	12	2004
6	VALGA-UULU	KILINGI-NÕMME.T-92	94,248	1640	3,764	76	11	13	2004
6	VALGA-UULU	KILINGI-NÕMME TEE.T-19312	98,012	2440	8,907	78	11	11	2004
6	VALGA-UULU	RISTIKULA.T-19347	106,919	2350	9,019	82	9	9	2004
6	VALGA-UULU	SURJU.T-19344	115,938	2610	8,772	81	11	8	2004
7	RIIA-PIHKVA	MURATI-LUHAMAA	181,500	410	13,590	69	7	24	2004
7	RIIA-PIHKVA	MISSO	195,090	600	5,915	78	7	15	2004
7	RIIA-PIHKVA	LUHAMAA	201,005	970	1,848	83	6	11	2004
8	TALLINN - PALDISKI	TALLINNA PIIR	11,300	13550	0,888	88	11	1	2004
8	TALLINN - PALDISKI	HARKU.T-11401	12,188	11320	1,432	88	11	1	2004
8	TALLINN - PALDISKI	HARKU.T-11191	13,620	9490	1,558	89	10	1	2004
8	TALLINN - PALDISKI	HÜÜR.U.T-11185	15,178	8100	3,319	89	10	1	2004
8	TALLINN - PALDISKI	VÄÄNA POSTI	18,497	6830	3,879	87	11	2	2004
8	TALLINN - PALDISKI	TUTERMAA.T-22376	22,376	7330	2,831	87	11	2	2004
8	TALLINN - PALDISKI	KEILA.T-11	25,207	11770	0,266	87	7	6	2004
8	TALLINN - PALDISKI	KEILA.LUHA TN.	25,473	6900	1,505	85	11	4	2004
8	TALLINN - PALDISKI	KARJAKULA	26,978	5350	2,280	86	10	4	2004
8	TALLINN - PALDISKI	KEILA-JOA TEE	29,258	4664	2,698	82	11	7	2004
8	TALLINN - PALDISKI	NIITVÄLJA	31,956	4300	4,034	83	11	6	2004
8	TALLINN - PALDISKI	KLOOGARANNA.T-11390	35,990	2300	9,720	75	14	11	2004
8	TALLINN - PALDISKI	PALDISKI SADAM.T-11174	45,710	1000	1,477	83	11	6	1911
9	ÄÄSMÄE - HAAPSALU -ROHUKÜLA	ÄÄSMÄE	0,000	2580	0,983	84	12	4	2004
9	ÄÄSMÄE - HAAPSALU -ROHUKÜLA	ÄÄSMÄE.T-11404	0,983	5300	0,693	84	12	4	2004

TEE	TEENIMI	LÕIGU ALGUSE ASUKOHT	KM	KAL	PIKKUS	SA/PA%	VA/AB%	AR%	AASTA
9	ÄÄSMÄE - HAAPSALU -ROHUKÜLA	KEILA.T-11370	1,676	4400	5,767	85	11	4	2004
9	ÄÄSMÄE - HAAPSALU -ROHUKÜLA	LAITSE	7,443	3750	10,859	82	13	5	2004
9	ÄÄSMÄE - HAAPSALU -ROHUKÜLA	RIISIPERE	18,302	3030	21,723	85	9	6	2004
9	ÄÄSMÄE - HAAPSALU -ROHUKÜLA	RISTI.T-10	40,025	2310	9,560	83	14	3	2004
9	ÄÄSMÄE - HAAPSALU -ROHUKÜLA	PALIVERE	49,585	2660	7,485	83	14	3	2004
9	ÄÄSMÄE - HAAPSALU -ROHUKÜLA	NIGULA	57,070	3320	6,735	86	12	2	2004
9	ÄÄSMÄE - HAAPSALU -ROHUKÜLA	RANNAKULA.T-17	63,805	4380	6,545	86	11	3	2004
9	ÄÄSMÄE - HAAPSALU -ROHUKÜLA	HAAPSALU LINNA PIIR	70,350	-1	3,155	-1	-1	-1	-1
9	ÄÄSMÄE - HAAPSALU -ROHUKÜLA	HAAPSALU LINNA PIIR	73,505	1390	7,152	86	11	3	2004
10	RISTI-VIRTSU	RISTI	0,000	1510	10,831	80	14	6	2004
10	RISTI-VIRTSU	KOLUVERE.T-29	10,831	1650	2,649	80	14	6	2004
10	RISTI-VIRTSU	KULLAMAA	13,480	1280	15,211	80	14	6	2004
10	RISTI-VIRTSU	LAIKULA	28,691	1820	15,971	85	9	6	2004
10	RISTI-VIRTSU	LIHULA.T-60	44,662	1590	9,985	81	14	5	2004
10	RISTI-VIRTSU	KARUSE	54,647	1656	12,803	80	14	6	2004
10	RISTI-VIRTSU	VIRTSU SADAM	67,450	-1	0,343	-1	-1	-1	-1
10	RISTI-VIRTSU	KUIVASTU SADAM	67,793	-1	0,309	-1	-1	-1	-1
10	RISTI-VIRTSU	KUIVASTU SADAM	68,102	1240	10,436	88	8	4	2004
10	RISTI-VIRTSU	LIIVA.T-21150	78,538	1400	9,865	88	8	4	2004
10	RISTI-VIRTSU	VÄINATAMM.T-75	88,403	1070	2,050	89	8	3	2004
10	RISTI-VIRTSU	NENU.T-21155	90,453	1025	4,534	89	7	4	2004
10	RISTI-VIRTSU	TUMALA.T-75	94,987	1180	23,256	89	8	3	2004
10	RISTI-VIRTSU	VALJALA	118,243	1360	7,665	83	11	6	2004
10	RISTI-VIRTSU	MASA.T-21132	125,908	1710	1,771	87	10	3	2004
10	RISTI-VIRTSU	KAALI.T-21130	127,679	1750	11,315	88	9	3	2004
10	RISTI-VIRTSU	UPA.T-79	138,994	3240	2,446	88	9	3	2004
11	TALLINNA RINGTEE	NARVA MNT	0,000	9520	1,606	70	16	14	2004
11	TALLINNA RINGTEE	VÄO	1,606	8770	3,239	71	19	10	2004
11	TALLINNA RINGTEE	LAGEDI	4,845	7240	5,482	68	20	12	2004
11	TALLINNA RINGTEE	JÜRI ASULA.T-11303	10,327	11550	0,768	76	16	8	2004
11	TALLINNA RINGTEE	JURI VIADUKT	11,095	8500	4,253	73	15	12	2004
11	TALLINNA RINGTEE	KURNA	15,348	6090	3,117	71	16	13	2004
11	TALLINNA RINGTEE	RAPLA MNT	18,465	12690	0,736	84	9	7	2004
11	TALLINNA RINGTEE	RAPLA MNT	19,201	4550	4,729	66	15	19	2004
11	TALLINNA RINGTEE	SAKU VIADUKT	23,930	5210	4,381	64	17	19	2004

TEE	TEENIMI	LÕIGU ALGUSE ASUKOHT	KM	KAL	PIKKUS	SA/PA%	VA/AB%	AR%	AASTA
11	TALLINNA RINGTEE	JÄLGIMÄE	28,311	5700	1,937	75	13	12	2004
11	TALLINNA RINGTEE	KANAMA VIADUKT	30,248	6390	8,170	83	13	4	2004
12	KOSE - JÄGALA	KUIVAJÖE	0,000	2370	2,747	85	13	2	2004
12	KOSE - JÄGALA	KOSE	2,747	600	21,406	79	14	7	2004
12	KOSE - JÄGALA	KEHRA SISSESÖIT	24,153	530	4,621	78	10	12	2004
12	KOSE - JÄGALA	KEHRA TEE.T-11129	28,774	1450	7,381	81	12	7	2004
13	JÄGALA-KÄRAVETE	JÄGALA LIIKLUSSÖLM	0,000	3110	3,657	85	9	6	2004
13	JÄGALA-KÄRAVETE	JÄGALA-RAASIKU.T-11310	3,657	2780	2,558	83	10	7	2004
13	JÄGALA-KÄRAVETE	LENNUVÄLJA RIST.T-12	6,215	1540	30,366	84	8	8	2004
13	JÄGALA-KÄRAVETE	AEGVIIDU RDT.	36,581	1310	16,219	81	10	9	2004
14	KOSE-PURILA	KOSE.T-12	0,000	1280	2,374	83	13	4	2004
14	KOSE-PURILA	KOSE-RISTI.T-2	2,374	780	10,791	86	11	3	2004
14	KOSE-PURILA	MAAKONNA PIIR	13,165	350	11,165	80	16	4	2004
14	KOSE-PURILA	KAIU-VAHASTU.T-20122	24,330	840	7,886	88	10	2	2004
14	KOSE-PURILA	MAIDLA.T-20123	32,216	550	6,924	84	12	4	2004
15	TALLINN-RAPLA-TÜRI	TALLINNA PIIR	4,518	9260	0,755	91	6	3	2004
15	TALLINN-RAPLA-TÜRI	RAUDALU.T-11115	5,273	6900	3,269	91	6	3	2004
15	TALLINN-RAPLA-TÜRI	RINGTEE.T-11	8,542	11640	0,736	84	9	7	2004
15	TALLINN-RAPLA-TÜRI	RINGTEE.T-11	9,278	6590	6,126	89	7	4	2004
15	TALLINN-RAPLA-TÜRI	TÖDVA.T-11240	15,404	5350	11,921	87	9	4	2004
15	TALLINN-RAPLA-TÜRI	KOHILA	27,325	4680	19,129	91	5	4	2004
15	TALLINN-RAPLA-TÜRI	RAPLA. ALU TEE.T-20141	46,454	5770	1,062	87	9	4	2004
15	TALLINN-RAPLA-TÜRI	RAPLA.T-27	47,516	5880	0,879	91	8	1	2004
15	TALLINN-RAPLA-TÜRI	VÄLJA TN.	48,395	5220	2,077	87	10	3	2004
15	TALLINN-RAPLA-TÜRI	JUURU-RAPLA.T-20117	50,472	4670	2,585	87	10	3	2004
15	TALLINN-RAPLA-TÜRI	VALTU-KUMMA.T-20150	53,057	2960	6,141	85	11	4	2004
15	TALLINN-RAPLA-TÜRI	KEHTNA.T-20149	59,198	2100	8,390	78	13	9	2004
15	TALLINN-RAPLA-TÜRI	LELLE	67,588	1310	11,684	78	13	9	2004
15	TALLINN-RAPLA-TÜRI	KÄRU	79,272	1290	14,590	81	13	6	2004
15	TALLINN-RAPLA-TÜRI	LOKUTA-ROOVERE.T-15051	93,862	2210	1,652	81	11	8	2004
15	TALLINN-RAPLA-TÜRI	TÜRI LINNA PIIR	95,514	5220	1,617	85	10	5	2004
17	KEILA - HAAPSALU	KEILA RDT.	2,760	3460	3,375	90	8	2	2004
17	KEILA - HAAPSALU	KULNA.T-18	6,135	3230	9,460	84	10	6	2004
17	KEILA - HAAPSALU	RIISIPERE-VASALEMMA.T-1138	15,595	1760	4,862	86	11	3	2004
17	KEILA - HAAPSALU	KASEPERE.T-11174	20,457	1480	4,333	84	11	5	2004

TEE	TEENIMI	LÕIGU ALGUSE ASUKOHT	KM	KAL	PIKKUS	SA/PA%	VA/AB%	AR%	AASTA
17	KEILA - HAAPSALU	MÄÄRA.T-11230	24,790	510	17,310	87	10	3	2004
17	KEILA - HAAPSALU	KUIJÕE.T-16151	42,100	360	13,445	83	13	4	2004
17	KEILA - HAAPSALU	KEEDIKA.T-16161	55,545	480	8,232	75	23	2	2004
17	KEILA - HAAPSALU	LINNAMÄE	63,777	1220	5,018	87	11	2	2004
18	NIITVÄLJA -KULNA	NIITVÄLJA.T-8	0,000	920	4,736	68	13	19	2004
20	PÖDRUSE-KUNDA-PADA	PÖDRUSE RIST	0,000	1590	13,380	62	12	24	2004
20	PÖDRUSE-KUNDA-PADA	KUNDA LINN.T-17172	13,380	-1	3,507	-1	-1	-1	-1
20	PÖDRUSE-KUNDA-PADA	KUNDA	16,887	790	9,580	56	14	30	2004
20	PÖDRUSE-KUNDA-PADA	VIRU-NIGULA.T-17160	26,467	1290	1,870	68	14	18	2004
21	RAKVERE-LUIGE	RAKVERE	3,388	3310	3,701	87	9	4	2004
21	RAKVERE-LUIGE	VILGU	7,089	2250	2,609	84	10	6	2004
21	RAKVERE-LUIGE	VINNI TEE.T-17125	9,698	1630	6,091	83	9	8	2004
21	RAKVERE-LUIGE	VOORE	15,789	1270	10,410	80	12	8	2004
21	RAKVERE-LUIGE	ROELA.T-17101	26,199	680	7,452	81	12	7	2004
21	RAKVERE-LUIGE	MUUGA.T-17106	33,651	600	19,785	78	11	11	2004
21	RAKVERE-LUIGE	AVINURME	53,411	600	16,175	88	7	5	2004
22	RAKVERE-VÄIKE-MAARJA-VÄGEVA	RAKVERE.T-5	2,959	2730	7,411	81	12	7	2004
22	RAKVERE-VÄIKE-MAARJA-VÄGEVA	LEVALA	10,370	1930	7,233	79	12	9	2004
22	RAKVERE-VÄIKE-MAARJA-VÄGEVA	KULLENGA.T-15128	17,603	1860	8,965	81	12	7	2004
22	RAKVERE-VÄIKE-MAARJA-VÄGEVA	VÄIKE-MAARJA.T-17191	26,568	2270	3,675	80	13	7	2004
22	RAKVERE-VÄIKE-MAARJA-VÄGEVA	EBAVERE	30,243	1370	13,174	79	13	8	2004
22	RAKVERE-VÄIKE-MAARJA-VÄGEVA	RAKKE	43,417	1180	8,608	77	15	8	2004
23	RAKVERE-HALJALA	RAKVERE.T-5	0,000	3910	8,333	77	14	9	2004
24	TAPA-LOOBU	TAPA	2,310	670	25,993	78	16	6	2004
25	MÄEKÜLA-KOERU-KAPU	MÄEKÜLA	0,000	770	25,292	79	13	8	2004
26	TÜRI-ARKMA	SÄREVERE	0,000	1870	9,138	79	13	8	2004
26	TÜRI-ARKMA	OISU.T-15173	9,138	1400	7,602	75	14	11	2004
26	TÜRI-ARKMA	KABALA.T-24102	16,740	1180	4,488	81	15	4	2004
27	RAPLA-JÄRVAKANDI-KERGU	RAPLA	0,000	7470	0,613	92	7	1	2004
27	RAPLA-JÄRVAKANDI-KERGU	RAPLA.VÄLJA TN	0,613	3200	0,630	81	12	7	2004
27	RAPLA-JÄRVAKANDI-KERGU	RAPLA.T-28	1,243	1190	7,864	81	12	7	2004
27	RAPLA-JÄRVAKANDI-KERGU	RAIKKULA	9,107	790	18,654	84	11	5	2004
27	RAPLA-JÄRVAKANDI-KERGU	JÄRVAKANDI	27,761	600	13,075	84	10	6	2004
28	RAPLA-MÄRJAMAA	RAPLA.T-27	0,000	2050	1,056	86	9	5	2004
28	RAPLA-MÄRJAMAA	RAPLA ÜMBERSÖIT.T-20125	1,056	2030	7,864	83	12	5	2004

TEE	TEENIMI	LÕIGU ALGUSE ASUKOHT	KM	KAL	PIKKUS	SA/PA%	VA/AB%	AR%	AASTA
28	RAPLA-MÄRJAMAA	KOIKSE	8,920	1270	12,690	80	14	6	2004
29	MÄRJAMAA-KOLUVERE	ORGITA	0,000	2180	2,218	84	12	4	2004
29	MÄRJAMAA-KOLUVERE	MÄRJAMAA	2,218	880	8,221	83	12	5	2004
29	MÄRJAMAA-KOLUVERE	SIPA	10,439	750	14,711	80	14	6	2004
31	HAAPSALU-LAIKÜLA	HAAPSALU LINNA PIIR	2,509	1090	7,559	85	13	2	2004
31	HAAPSALU-LAIKÜLA	RIDALA.T-16111	10,068	640	10,370	80	17	3	2004
31	HAAPSALU-LAIKÜLA	OONGA.T-16160	20,438	580	15,517	80	17	3	2004
32	JÕHVI-VASKNARVA	JÕHVI	0,000	1800	2,648	66	21	13	2004
32	JÕHVI-VASKNARVA	KOSE.T-33	2,648	1090	5,513	83	11	6	2004
32	JÕHVI-VASKNARVA	AHTME.T-13102	8,161	1070	10,964	91	8	2	2004
32	JÕHVI-VASKNARVA	KUREMÄE.T-13157	19,125	320	30,412	88	10	2	2004
33	JÕHVI-KOSE	JÕHVI	1,633	1820	1,927	76	17	7	2004
34	KIVIÖLI-VARJA	ERRA.T-13132	0,000	2050	8,706	78	14	8	2004
35	IISAKU-TUDULINNA-AVINURME	IISAKU	0,000	230	16,638	82	12	6	2004
35	IISAKU-TUDULINNA-AVINURME	TUDULINNA.T-88	16,638	320	10,666	79	11	10	2004
35	IISAKU-TUDULINNA-AVINURME	AVINURME.T-13161	27,304	870	6,216	81	13	6	2004
36	JÕGEVA-MUSTVEE	JÕGEVA.T-39	0,000	1740	4,312	89	9	2	2004
36	JÕGEVA-MUSTVEE	MUTSO.T-14137	4,312	1540	5,604	89	9	2	2004
36	JÕGEVA-MUSTVEE	LAIUSE.T-14135	9,916	1180	6,857	89	9	2	2004
36	JÕGEVA-MUSTVEE	KANTKULA.T-14121	16,773	890	8,781	85	11	4	2004
36	JÕGEVA-MUSTVEE	TORMA.T-14112	25,554	970	13,356	85	12	3	2004
37	JÕGEVA-PÕLTSAMAA	JÕGEVA.T-39	0,000	1350	25,117	82	12	6	2004
37	JÕGEVA-PÕLTSAMAA	PÕLTSAMAA LINNA PIIR	25,117	-1	0,951	-1	-1	-1	-1
38	PÕLTSAMAA-VÕHMA	MÕHKKULA.T-2	0,000	930	2,240	67	17	16	2004
38	PÕLTSAMAA-VÕHMA	PÕLTSAMAA LINNA PIIR	2,240	-1	1,499	-1	-1	-1	-1
38	PÕLTSAMAA-VÕHMA	PÕLTSAMAA LINNA PIIR	3,739	1800	1,688	79	13	8	2004
38	PÕLTSAMAA-VÕHMA	KUNINGAMÄE.T-51	5,427	1000	12,514	71	16	13	2004
38	PÕLTSAMAA-VÕHMA	KÕO.T-24109	17,941	880	9,634	77	16	7	2004
39	TARTU-JÕGEVA-ARAVETE	TARTU.T-3	0,000	5990	6,079	84	13	3	2004
39	TARTU-JÕGEVA-ARAVETE	KÄRKNA.T-41	6,079	5240	5,374	86	10	4	2004
39	TARTU-JÕGEVA-ARAVETE	LÄHTE.T-22220	11,453	3910	7,384	85	11	4	2004
39	TARTU-JÕGEVA-ARAVETE	TABIVERE.T-14209	18,837	2340	24,638	84	12	4	2004
39	TARTU-JÕGEVA-ARAVETE	JÕGEVA.T-14148	43,475	5310	2,956	82	12	6	2004
39	TARTU-JÕGEVA-ARAVETE	JÕGEVA.T-37	46,431	2340	8,270	77	15	8	2004
39	TARTU-JÕGEVA-ARAVETE	VAIMASTVERE.T-14145	54,701	1630	12,056	78	14	8	2004

TEE	TEENIMI	LÕIGU ALGUSE ASUKOHT	KM	KAL	PIKKUS	SA/PA%	VA/AB%	AR%	AASTA
39	TARTU-JÕGEVA-ARAVETE	VÄGEVA.T-22	66,757	430	14,814	81	13	6	2004
39	TARTU-JÕGEVA-ARAVETE	KAPU.T-25	81,571	570	14,027	80	14	6	2004
39	TARTU-JÕGEVA-ARAVETE	JÄRVA-JAANI.T-15120	95,598	490	12,441	82	12	6	2004
40	TARTU-TIKSOJA	TARTU LINNA PIIR	4,052	2820	2,927	85	13	2	2004
41	KÄREVERE-KÄRKNA	KÄREVERE.T-2	0,000	600	12,945	60	14	26	2004
42	KÄRKNA-KOBRATU	KÄRKNA.T-39	0,000	600	7,142	79	12	9	2004
43	AOVERE-KALLASTE-OMEDU	AOVERE.T-3	0,000	1500	20,670	87	9	4	2004
43	AOVERE-KALLASTE-OMEDU	KOOSA.T-22240	20,670	910	16,785	85	12	3	2004
43	AOVERE-KALLASTE-OMEDU	KALLASTE.T-22238	37,459	630	19,549	81	15	4	2004
44	AOVERE-LUUNJA	AOVERE.T-3	0,000	740	11,352	84	8	8	2004
45	TARTU-RÄPINA-VÄRSKA	TARTU LINNA PIIR	3,136	4350	6,454	93	5	2	2004
45	TARTU-RÄPINA-VÄRSKA	LUUNJA.T-44	9,590	3010	7,398	90	7	3	2004
45	TARTU-RÄPINA-VÄRSKA	MELLISTE.T-22267	16,988	1920	25,104	89	8	3	2004
45	TARTU-RÄPINA-VÄRSKA	MOOSTE.T-18162	42,092	780	12,607	86	11	3	2004
45	TARTU-RÄPINA-VÄRSKA	LEEVAKU.T-62	54,699	1410	9,039	83	13	4	2004
45	TARTU-RÄPINA-VÄRSKA	RÄPINA LINNA PIIR	63,738	1230	21,769	89	9	2	2004
46	TATRA-OTEPÄÄ-SANGATE	TATRA.T-2	0,000	2510	26,844	91	7	2	2004
46	TATRA-OTEPÄÄ-SANGATE	OTEPÄÄ.T-23160	26,844	940	19,798	93	6	1	2004
47	SANGLA-RÕNGU	SANGLA.T-48	0,000	620	10,839	87	11	2	2004
47	SANGLA-RÕNGU	RANNU.T-22160	10,839	540	11,545	89	9	2	2004
49	IMAVERE-VILJANDI-NUIA	PAIA.T-2	0,000	1410	14,177	63	19	18	2004
49	IMAVERE-VILJANDI-NUIA	ARKMA.T-26	14,177	2270	3,960	69	17	14	2004
49	IMAVERE-VILJANDI-NUIA	VÕHMA.T-38	18,137	2610	13,463	69	17	14	2004
49	IMAVERE-VILJANDI-NUIA	MUDISTE.T-57	31,600	3420	12,527	83	9	8	2004
49	IMAVERE-VILJANDI-NUIA	VILJANDI.T-50	44,127	1540	6,471	61	19	20	2004
49	IMAVERE-VILJANDI-NUIA	PÄRNU MNT.T-56	50,598	3140	3,138	77	12	11	2004
49	IMAVERE-VILJANDI-NUIA	Laidu tee.T-53	53,736	3450	0,774	85	10	5	2004
49	IMAVERE-VILJANDI-NUIA	Ramsi tee.T-24158	54,510	2620	4,279	83	12	5	2004
49	IMAVERE-VILJANDI-NUIA	LOODI.T-24162	58,789	2200	4,927	81	13	6	2004
49	IMAVERE-VILJANDI-NUIA	SULTSI.T-24172	63,716	1280	18,356	76	15	9	2004
50	VILJANDI-ÜHENDUSTEE	KLAASSEPA.T-49	0,000	3930	2,644	87	11	2	2004
51	VILJANDI-PÕLTSAMAA	VILJANDI LINNA PIIR	0,596	610	29,433	82	12	6	2004
51	VILJANDI-PÕLTSAMAA	KOLGA-JAANI.T-24133	30,029	340	13,381	80	10	10	2004
52	VILJANDI-RÕNGU	VIIRATSI.T-48	0,000	2080	2,745	80	13	7	2004
52	VILJANDI-RÕNGU	Laidu tee.T-53	2,745	1830	22,952	79	15	6	2004

TEE	TEENIMI	LÕIGU ALGUSE ASUKOHT	KM	KAL	PIKKUS	SA/PA%	VA/AB%	AR%	AASTA
52	VILJANDI-RÕNGU	TARVASTU TEE.T-24176	25,697	1100	11,100	86	10	4	2004
52	VILJANDI-RÕNGU	SUISLEPA	36,797	630	8,874	78	13	9	2004
52	VILJANDI-RÕNGU	PIKASILLA.T-73	45,671	790	15,436	77	13	10	2004
53	Laidu tee	ORIKA.T-49	0,000	1560	3,568	75	15	10	2004
54	KARKSI=NUIA-LILLI	KARKSI-NUIA.T-6	0,000	210	17,011	82	12	6	2004
55	Mõisaküla tee	KAMARA.T-6	0,000	780	4,425	84	12	4	2004
57	MUDISTE - SUURE=JAANI - VÄNDRA	MUDISTE.T-49	0,000	920	7,591	80	12	8	2004
57	MUDISTE - SUURE=JAANI - VÄNDRA	LÕHAVERE.T-24115	7,591	780	1,350	79	13	8	2004
57	MUDISTE - SUURE=JAANI - VÄNDRA	LAHMUSE.T-24123	8,941	530	24,101	73	16	10	2004
57	MUDISTE - SUURE=JAANI - VÄNDRA	SUUREJÕE	33,042	900	9,796	78	14	8	2004
58	ALUSTE-KERGU	ALUSTE.T-5	0,000	620	12,228	77	14	9	2004
59	PÄRNU-TORI	PÄRNU LINNA PIIR	1,532	6450	2,063	88	8	4	2004
59	PÄRNU-TORI	PAIKUSE	3,595	3780	6,116	86	8	6	2004
59	PÄRNU-TORI	SINDI	9,711	900	11,822	80	10	2	2004
59	PÄRNU-TORI	TORI.T-19285	21,533	790	1,917	80	15	5	2004
60	PÄRNU-LIHULA	PÄRNU LINNA PIIR	2,494	5910	3,519	89	9	2	2004
60	PÄRNU-LIHULA	VALGERANNA.T-19112	6,013	5060	1,844	88	9	3	2004
60	PÄRNU-LIHULA	AUDRU TEE.T-19105	7,857	2800	4,416	88	8	4	2004
60	PÄRNU-LIHULA	AUDRU-KOOLI.T-19104	12,273	1580	19,637	85	11	4	2004
60	PÄRNU-LIHULA	AHASTE.T-16176	31,910	1020	3,558	82	12	6	2004
60	PÄRNU-LIHULA	KARUSE TEE.T-16180	35,468	710	20,604	82	13	5	2004
61	PÕLVA-REOLA	PÕLVA LINNA PIIR	0,621	2340	14,399	81	13	6	2004
61	PÕLVA-REOLA	VASTSE-KUUSTE.T-18145	15,020	2200	15,163	79	14	7	2004
61	PÕLVA-REOLA	VANA-KUUSTE.T-22141	30,183	2430	6,876	84	11	5	2004
62	KANEPI-LEEVAKU	ERASTVERE.T-2	0,000	790	19,069	89	8	3	2004
62	KANEPI-LEEVAKU	PÕLVA LINNA PIIR	19,069	-1	3,666	-1	-1	-1	-1
62	KANEPI-LEEVAKU	PÕLVA LINNA PIIR RDT.	22,735	2710	1,911	90	7	3	2004
62	KANEPI-LEEVAKU	HIMMASTE.T-18162	24,646	590	17,105	91	8	1	2004
63	KARISILLA-PETSERI	KARISILLA	0,000	690	17,800	79	8	13	2004
64	Võru-Põlva	Võru linna piir	0,715	3090	5,523	89	8	3	2004
64	Võru-Põlva	VÄIMELA.T-25147	6,238	1370	7,750	85	11	4	2004
64	Võru-Põlva	VANA-KOIOLA.T-18159	13,988	1230	2,303	86	11	3	2004
64	Võru-Põlva	HIMMAKULA.T-18154	16,291	1930	7,520	88	8	4	2004
65	Võru-Räpina	Võru linna piir	2,142	1900	4,974	88	8	4	2004
65	Võru-Räpina	KÄÄPA.T-25130	7,116	720	36,840	88	8	4	2004

TEE	TEENIMI	LÕIGU ALGUSE ASUKOHT	KM	KAL	PIKKUS	SA/PA%	VA/AB%	AR%	AASTA
66	VÖRU-VERIJÄRVE	VÖRU LINNA PIIR	3,808	4420	0,431	89	9	2	2004
66	VÖRU-VERIJÄRVE	TOOTSI.T-25161	4,239	1500	2,279	89	9	2	2004
67	VÖRU-MÖNISTE-VALGA	VÖRU LINNA PIIR	3,326	1800	4,326	88	9	3	2004
67	VÖRU-MÖNISTE-VALGA	KÄÄTSÖ.T-25195	7,652	910	12,930	87	10	3	2004
67	VÖRU-MÖNISTE-VALGA	RÕUGE TEE.T-25249	20,582	740	55,413	88	9	3	2004
67	VÖRU-MÖNISTE-VALGA	KAAGJÄRVE.T-23201	75,995	1010	1,219	89	9	2	2004
68	MÖNISTE-APE	MÖNISTE.T-67	0,000	230	8,926	90	9	1	2004
69	VÖRU-KUIGATSI-TÖRVA	VAGULA.T-2	0,000	1440	9,242	84	12	4	2004
69	VÖRU-KUIGATSI-TÖRVA	VARESE.T-25150	9,242	1700	12,566	79	12	9	2004
69	VÖRU-KUIGATSI-TÖRVA	VAABINA.T-70	21,808	890	18,114	73	14	13	2004
69	VÖRU-KUIGATSI-TÖRVA	SANGASTE.T-46	39,922	1010	17,072	76	12	12	2004
69	VÖRU-KUIGATSI-TÖRVA	T-3	56,994	2080	0,192	79	12	9	2004
69	VÖRU-KUIGATSI-TÖRVA	T-3	57,186	880	14,104	73	11	16	2004
70	ANTSLA-VAABINA	ANTSLA	0,000	1160	6,942	87	10	3	2004
71	RÕNGU-OTEPÄÄ-KANEPI	RÕNGU.T-3	0,000	750	19,276	85	11	4	2004
71	RÕNGU-OTEPÄÄ-KANEPI	ALEVIJÄRVAE.T-18148	19,276	420	9,406	91	8	1	2004
71	RÕNGU-OTEPÄÄ-KANEPI	KAAGVERE.T-18132	28,682	350	10,607	90	9	1	2004
72	SANGASTE-TÖLLISTE	SANGASTE.T-69	0,000	1330	16,627	82	14	4	2004
73	TÖRVA-PIKASILLA	TÖRVA.T-6	0,000	820	11,980	83	11	6	2004
75	TUMALA-ORISSAARE-VÄIKE VÄIN	TUMALA.T-74	0,000	560	8,257	86	13	1	2004
76	KURESSAARE RINGTEE	ROOMASSAARE	0,000	640	1,500	82	14	4	2004
76	KURESSAARE RINGTEE	ROOMASSAARE	1,500	2420	3,867	83	12	5	2004
76	KURESSAARE RINGTEE	KUDJAPE.T-74	5,367	1700	2,870	82	12	6	2004
76	KURESSAARE RINGTEE	KELLAMÄE.T-86	8,237	1080	5,294	83	13	4	2004
77	KURESSAARE-SÄÄRE	KURSESSAARE LINNA PIIR	2,820	1550	2,272	91	7	2	2004
77	KURESSAARE-SÄÄRE	KURESSAARE RINGTEE	5,092	2080	2,153	91	7	2	2004
77	KURESSAARE-SÄÄRE	NASVA	7,245	850	13,812	92	7	1	2004
77	KURESSAARE-SÄÄRE	LÄÄTSA	21,057	390	26,331	93	6	1	2004
78	KURESSAARE-KIHELKONNA-VEERE	KURESSAARE	2,333	1920	5,818	90	8	2	2004
78	KURESSAARE-KIHELKONNA-VEERE	TÖLLI	8,151	1040	10,742	90	8	2	2004
78	KURESSAARE-KIHELKONNA-VEERE	SÖMERA	18,893	340	12,510	90	8	2	2004
78	KURESSAARE-KIHELKONNA-VEERE	KIHELKONNA	31,403	120	16,523	90	8	2	2004
79	UPA-LEISI	UPA .T-74	0,000	990	3,118	88	10	2	2004
79	UPA-LEISI	LAADJALA	3,118	520	10,940	88	10	2	2004
79	UPA-LEISI	PUTLA	14,058	420	9,587	88	10	2	2004

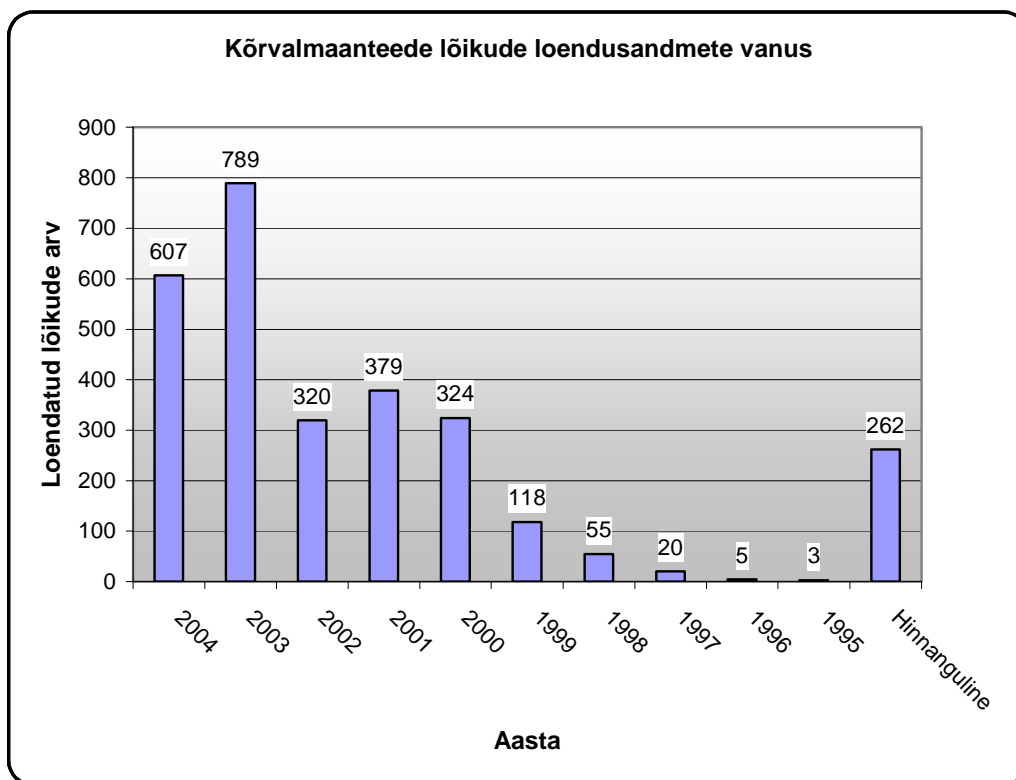
TEE	TEENIMI	LÕIGU ALGUSE ASUKOHT	KM	KAL	PIKKUS	SA/PA%	VA/AB%	AR%	AASTA
79	UPA-LEISI	TIKA	23,645	310	8,081	88	10	2	2004
79	UPA-LEISI	ANGLA	31,726	510	5,083	88	10	2	2004
80	HELTERMAA-KÄRDLA-LUIDJA	HELTERMAA	0,000	890	4,825	84	12	4	2004
80	HELTERMAA-KÄRDLA-LUIDJA	SUUREMÕISA TEE.T-12103	4,825	300	2,075	88	8	4	2004
80	HELTERMAA-KÄRDLA-LUIDJA	SUUREMÕISA TEE.T-12103	6,900	550	9,645	89	8	3	2004
80	HELTERMAA-KÄRDLA-LUIDJA	PARTSI	16,545	1190	5,890	89	8	3	2004
80	HELTERMAA-KÄRDLA-LUIDJA	LENNUJAAMA TEE.T-12110	22,435	1270	1,640	89	8	3	2004
80	HELTERMAA-KÄRDLA-LUIDJA	KÄRDLA LINNA PIIR	24,075	2650	3,020	95	5	1	2004
80	HELTERMAA-KÄRDLA-LUIDJA	KÄRDLA LINNA PIIR	27,095	1190	2,875	88	8	1	2004
80	HELTERMAA-KÄRDLA-LUIDJA	LEHTMA.T-82	29,970	1020	3,125	86	8	6	2004
80	HELTERMAA-KÄRDLA-LUIDJA	MALVASTE.T-12113	33,095	770	9,365	86	8	6	2004
80	HELTERMAA-KÄRDLA-LUIDJA	KÖRGESSAARE.T-12116	42,460	420	0,970	86	8	6	2004
80	HELTERMAA-KÄRDLA-LUIDJA	JÖERANNA.T-12117	43,430	520	6,780	86	8	6	2004
81	KÄRDLA-KÄINA	KÄRDLA LINNA PIIR	0,000	1030	9,225	89	9	2	2004
81	KÄRDLA-KÄINA	NÕMBA.T-12119	9,225	860	11,030	89	9	2	2004
82	LEHTMA SADAMA TEE	LEHTMA SADAMA TEE	0,000	350	6,980	83	6	11	2004
83	SUUREMÕISA-EMMASTE	SUUREMÕISA.T-12103	0,000	620	8,500	85	12	3	2004
83	SUUREMÕISA-EMMASTE	VAEMLA.T-12123	8,500	1020	3,200	90	8	2	2004
83	SUUREMÕISA-EMMASTE	KÄINA.T-81	11,700	970	2,690	90	8	2	2004
83	SUUREMÕISA-EMMASTE	LUGUSE	14,390	770	2,975	88	11	1	2004
83	SUUREMÕISA-EMMASTE	T-128	17,365	480	13,785	86	13	1	2004
84	EMMASTE-LUIDJA	EMMASTE	0,000	390	2,530	87	9	4	2004
84	EMMASTE-LUIDJA	METSALAUKA	2,530	390	9,150	83	14	3	2004
84	EMMASTE-LUIDJA	NURSTE	11,680	390	2,700	83	15	2	2004
84	EMMASTE-LUIDJA	HALDI	14,380	260	7,980	89	9	2	2004
84	EMMASTE-LUIDJA	LEEMETI	22,360	220	4,090	85	9	6	2004
84	EMMASTE-LUIDJA	PUSKI.T-12115	26,450	260	0,490	87	9	4	2004
84	EMMASTE-LUIDJA	PUSKI.T-12136	26,940	360	3,000	87	10	3	2004
85	LIIAPEKSI-LOKSA	LIIAPEKSI.T-1	0,000	1550	15,491	84	14	2	2004
86	KURESSAARE-VÕHMA-PANGA	KELLAMÄE	0,000	970	12,423	89	10	1	2004
86	KURESSAARE-VÕHMA-PANGA	HAAMSE	12,423	190	24,416	86	13	1	2004
87	PÕLVA RINGTEE	PÕLVA.T-62	0,000	990	0,947	83	12	5	2004
87	PÕLVA RINGTEE	PÕLVA.T-61	0,947	2250	1,993	84	9	7	2004
87	PÕLVA RINGTEE	PÕLVA.T-62	2,940	1410	3,065	85	9	6	2004
88	RAKVERE-RANNAPUNGERJA	RAKVERE.LINNA PIIR	2,893	1570	0,894	90	9	1	2004

TEE	TEENIMI	LÕIGU ALGUSE ASUKOHT	KM	KAL	PIKKUS	SA/PA%	VA/AB%	AR%	AASTA
88	RAKVERE-RANNAPUNGERJA	RAKVERE.T-5	3,787	1180	3,268	87	10	3	2004
88	RAKVERE-RANNAPUNGERJA	MÕDRIKU.T-17123	7,055	430	8,062	85	10	5	2004
88	RAKVERE-RANNAPUNGERJA	NURKSE.T-17115	15,117	250	26,956	75	12	13	2004
88	RAKVERE-RANNAPUNGERJA	TUDU.T-13103	42,073	130	21,253	70	10	20	2004
88	RAKVERE-RANNAPUNGERJA	TUDULINNA.T-35	63,326	160	7,454	87	9	4	2004
89	PÕLVA-SAVERNA	PÕLVA.T-62	0,000	1270	4,868	87	9	4	2004
89	PÕLVA-SAVERNA	AARNA.T-18155	4,868	790	4,060	87	8	5	2004
89	PÕLVA-SAVERNA	IHAMARU.T-18115	8,928	630	3,816	83	11	6	2004
89	PÕLVA-SAVERNA	KROOTUSE.T-18118	12,744	370	7,624	85	11	4	2004
90	PÕLVA-KARISILLA	ROSMA.T-64	0,000	1270	7,468	85	11	4	2004
90	PÕLVA-KARISILLA	JÄRVE.T-18153	7,468	1110	8,815	85	9	6	2004
90	PÕLVA-KARISILLA	VINSO.T-65	16,283	600	11,018	78	9	13	2004
90	PÕLVA-KARISILLA	NIITSIKU.T-18207	27,301	470	6,918	80	8	12	2004
91	NARVA - N=JÕESUU - HIIEMETSA	NARVA.LINNA PIIR	7,028	4510	4,697	87	11	2	2004
91	NARVA - N=JÕESUU - HIIEMETSA	NARVA-JÕESUU.LINNA PIIR	11,725	-1	7,462	-1	-1	-1	-1
91	NARVA - N=JÕESUU - HIIEMETSA	NARVA-JÕESUU.LINNA PIIR	19,187	970	7,253	88	11	1	2004
92	TARTU-VILJANDI	TARTU.T-2	0,000	4110	4,887	87	10	3	2004
92	TARTU-VILJANDI	HAAGE.T-22105	4,887	2830	4,559	86	11	3	2004
92	TARTU-VILJANDI	RÕHU.T-22103	9,446	2530	13,434	85	11	4	2004
92	TARTU-VILJANDI	PUHJA.T-120	22,880	1450	7,010	83	13	4	2004
92	TARTU-VILJANDI	SANGLA .T-47	29,890	1460	32,155	82	13	5	2004
92	TARTU-VILJANDI	UUSNA.T-24143	62,045	2050	5,546	83	10	7	2004
92	TARTU-VILJANDI	VANA-VÖIDU.T-24140	67,591	2120	1,580	87	10	3	2004
92	TARTU-VILJANDI	VANA-VÖIDU.T-24140	69,171	2820	1,957	87	10	3	1911
92	TARTU-VILJANDI	VILJANDI LINNA PIIR	71,128	-1	4,847	-1	-1	-1	-1
92	TARTU-VILJANDI	VILJANDI.T-49	75,975	1700	5,208	87	9	4	2004
92	TARTU-VILJANDI	RAUDNA.T-24157	81,183	1190	11,810	86	10	4	2004
92	TARTU-VILJANDI	KÖPU	92,993	940	23,576	77	12	11	2004
92	TARTU-VILJANDI	KÄRSU	116,569	1050	6,062	77	12	11	2004

KÕRVALMAANTEEDE LIIKLUSLOENDUSE ÜLEVAADE

1.1 Kõrvalmaanteede 2004. aasta loendustest.

2004. aastal loendati liiklust kõrvalmaanteedel kokku üle kuuesajal loenduslõigul. 2004. aastal loendas AS Teede Tehnokeskus Harju, Rapla ja Järva maakonna kõrvalteedel 249 lõigul. Tartu ja Jõgeva maakonnas loendas Tartu Teedevalitsus kokku 174 lõigul. Pärnu, Lääne ja Viljandi maakonnas loendati Pärnu Teedevalitsuse poolt kokku 92 lõigul. Kagu Teedevalitsuse loendas Võru maakonnas 89 lõigul ja 3 lõigul Valga maakonnas. Mujal maakondades 2004. aastal loendusi ei toimunud. Andmed loenduslõikude kohta pärinevad Teeregistrisse sisestatud loendustest. Vaadates loenduste läbiviimist viimastel aastatel (Tabel 1), on selgelt näha loenduse mahu kasvamist, eriti viimasel kahel aastal.



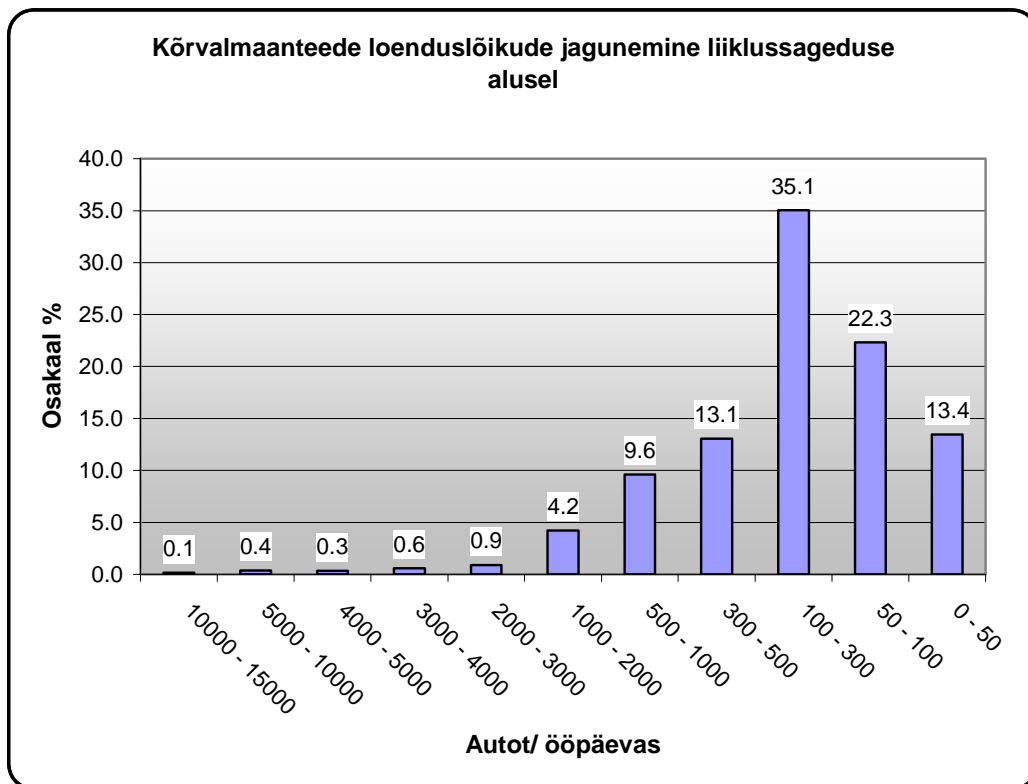
Tabel 1.

Nagu Tabel 1-st näha, on 40% loendusandmetest vanemad kui 3 aastat. Üldise liikluse kõrge kasvufooni juures oleks otsterbekas omada andmebaasis värskemat informatsiooni kui seni.

Kõrvalmaanteedel loendatakse ühe voolikanduriga liiklusloenduritega, mis määravad sõidukite teljepaaride arvu, st. kaheteljeliste sõidukite arvu. Andmed kõrvalteede liikluskoosseisu kohta puuduvad. Teedel, kus on eeldatavalt suur sõiduautode osakaal, ei halvenda selline loendusviis liiklussageduse täpsust, kuid raskeliikluse suure osakaalu juures ei näita teljepaaride arv sõidukite tegelikku arvu.

1.2 Kõrvalmaanteede liiklussageduse jagunemine

Kõrvalmaanteedel mõõdetud liiklussagedused kõiguvad 15 000 autost ööpäevas kuni 10 autoni ööpäevas. Suurimad liiklussagedused on mõõdetud suurte linnade läheduses “Tööle-koju” ja “Puhkeliikluse” tüüpi teedel. Nagu Tabel 2 kuvab, on siiski selgelt näha, et üle poole kõrvalteede liiklussagedusest moodustavad lõigud liiklussagedusega 50-300 autot ööpäevas. Ülisuuri liikussagedusi esineb vaid erandina. Mõõdetavate maanteede liiklussagedus võiks olla üks tegureid, mida arvestada sobiva loendusmeetodika koostamisel.



Tabel 2.

Meie esialgsel hinnangul oleks vajalik kõrvalteedel aastas läbi viia orienteeruvalt 1000 lõigu loendamine, mis peaks hoidma andmebaasist eemal vanemad kui kolmeaastased tulemused.

KÕRVALMAANTEEDE LIIKLUSSAGEDUSED

ANDMED TEEREGISTRIST

TEE	TEENIMI	KM	KAL	MAXKAL	SAPA	VAAB	AR	LOENDA	TV_KOOD	TV_NIMETUS	MAAK_KOOD	MAAK_NIM
1101	JÄGALA	0	93	-1	-1	-1	-1	2000	26	PÕHJA REGIONAALNE MAA	37	HARJU
1101	JÄGALA	0,6	1200	-1	-1	-1	-1	1911	26	PÕHJA REGIONAALNE MAA	37	HARJU
1101	JÄGALA	1,18	1938	-1	-1	-1	-1	2000	26	PÕHJA REGIONAALNE MAA	37	HARJU
1101	JÄGALA	1,965	117	-1	-1	-1	-1	2000	26	PÕHJA REGIONAALNE MAA	37	HARJU
1101	JÄGALA	2,1	632	-1	-1	-1	-1	2000	26	PÕHJA REGIONAALNE MAA	37	HARJU
1101	JÄGALA	2,477	1316	-1	-1	-1	-1	2000	26	PÕHJA REGIONAALNE MAA	37	HARJU
1101	JÄGALA	2,689	1782	-1	-1	-1	-1	2000	26	PÕHJA REGIONAALNE MAA	37	HARJU
1101	JÄGALA	3,144	322	-1	-1	-1	-1	2000	26	PÕHJA REGIONAALNE MAA	37	HARJU
1101	JÄGALA	3,871	100	-1	-1	-1	-1	1911	26	PÕHJA REGIONAALNE MAA	37	HARJU
1101	JÄGALA	3,933	151	-1	-1	-1	-1	2000	26	PÕHJA REGIONAALNE MAA	37	HARJU
1101	JÄGALA	4,009	100	-1	-1	-1	-1	1911	26	PÕHJA REGIONAALNE MAA	37	HARJU
1102	KODASOO	0	100	-1	-1	-1	-1	1911	26	PÕHJA REGIONAALNE MAA	37	HARJU
1103	KIIU	0	233	-1	-1	-1	-1	2002	26	PÕHJA REGIONAALNE MAA	37	HARJU
1103	KIIU	0,426	129	-1	-1	-1	-1	2002	26	PÕHJA REGIONAALNE MAA	37	HARJU
1103	KIIU	0,706	115	-1	-1	-1	-1	2002	26	PÕHJA REGIONAALNE MAA	37	HARJU
1103	KIIU	0,938	100	-1	-1	-1	-1	1911	26	PÕHJA REGIONAALNE MAA	37	HARJU
1103	KIIU	1,233	244	-1	-1	-1	-1	2002	26	PÕHJA REGIONAALNE MAA	37	HARJU
1104	KUUSALU	0	461	-1	-1	-1	-1	2002	26	PÕHJA REGIONAALNE MAA	37	HARJU
1104	KUUSALU	0,527	300	-1	-1	-1	-1	1911	26	PÕHJA REGIONAALNE MAA	37	HARJU
1104	KUUSALU	1,3	1000	-1	-1	-1	-1	1911	26	PÕHJA REGIONAALNE MAA	37	HARJU
1104	KUUSALU	1,377	364	-1	-1	-1	-1	2002	26	PÕHJA REGIONAALNE MAA	37	HARJU
1105	KAHALA	0	50	-1	-1	-1	-1	1911	26	PÕHJA REGIONAALNE MAA	37	HARJU
1106	ASSAKU	0	520	-1	-1	-1	-1	2000	26	PÕHJA REGIONAALNE MAA	37	HARJU
1106	ASSAKU	0,149	304	-1	-1	-1	-1	2000	26	PÕHJA REGIONAALNE MAA	37	HARJU
1106	ASSAKU	0,304	512	-1	-1	-1	-1	2000	26	PÕHJA REGIONAALNE MAA	37	HARJU
1107	JÜRI	0	4684	-1	-1	-1	-1	2000	26	PÕHJA REGIONAALNE MAA	37	HARJU
1107	JÜRI	0,322	3809	-1	-1	-1	-1	2000	26	PÕHJA REGIONAALNE MAA	37	HARJU
1107	JÜRI	1,252	3811	-1	-1	-1	-1	2000	26	PÕHJA REGIONAALNE MAA	37	HARJU
1107	JÜRI	1,465	1454	-1	-1	-1	-1	2000	26	PÕHJA REGIONAALNE MAA	37	HARJU
1107	JÜRI	1,826	1316	-1	-1	-1	-1	2000	26	PÕHJA REGIONAALNE MAA	37	HARJU
1107	JÜRI	2,172	4597	-1	-1	-1	-1	2000	26	PÕHJA REGIONAALNE MAA	37	HARJU
1107	JÜRI	2,396	2563	-1	-1	-1	-1	2000	26	PÕHJA REGIONAALNE MAA	37	HARJU
1108	KANAMA	0	1312	-1	-1	-1	-1	2000	26	PÕHJA REGIONAALNE MAA	37	HARJU
1108	KANAMA	0,364	116	-1	-1	-1	-1	2000	26	PÕHJA REGIONAALNE MAA	37	HARJU
1108	KANAMA	0,664	3258	-1	-1	-1	-1	2000	26	PÕHJA REGIONAALNE MAA	37	HARJU
1108	KANAMA	0,972	351	-1	-1	-1	-1	2000	26	PÕHJA REGIONAALNE MAA	37	HARJU
1108	KANAMA	1,265	429	-1	-1	-1	-1	2000	26	PÕHJA REGIONAALNE MAA	37	HARJU
1108	KANAMA	1,704	1114	-1	-1	-1	-1	2000	26	PÕHJA REGIONAALNE MAA	37	HARJU
1108	KANAMA	2,341	125	-1	-1	-1	-1	2000	26	PÕHJA REGIONAALNE MAA	37	HARJU
1108	KANAMA	2,848	3883	-1	-1	-1	-1	2000	26	PÕHJA REGIONAALNE MAA	37	HARJU
1110	ÄÄSMÄE	0	2814	-1	-1	-1	-1	2004	26	PÕHJA REGIONAALNE MAA	37	HARJU
1110	ÄÄSMÄE	0,694	2782	-1	-1	-1	-1	2004	26	PÕHJA REGIONAALNE MAA	37	HARJU
1110	ÄÄSMÄE	0,894	2690	-1	-1	-1	-1	2004	26	PÕHJA REGIONAALNE MAA	37	HARJU
1110	ÄÄSMÄE	1,109	487	-1	-1	-1	-1	2004	26	PÕHJA REGIONAALNE MAA	37	HARJU
1110	ÄÄSMÄE	1,209	3081	-1	-1	-1	-1	2004	26	PÕHJA REGIONAALNE MAA	37	HARJU
1110	ÄÄSMÄE	1,758	475	-1	-1	-1	-1	2004	26	PÕHJA REGIONAALNE MAA	37	HARJU
1110	ÄÄSMÄE	2,058	218	-1	-1	-1	-1	2000	26	PÕHJA REGIONAALNE MAA	37	HARJU

KÕRVALMAANTEEDE LIIKLUSSAGEDUSED

ANDMED TEEREGISTRIST

TEE	TEENIMI	KM	KAL	MAXKAL	SAPA	VAAB	AR	LOENDA	TV_KOOD	TV_NIMETUS	MAAK_KOOD	MAAK_NIM
1110	ÄÄSMÄE	2,713	179	-1	-1	-1	-1	2004	26	PÕHJA REGIONAALNE MAA	37	HARJU
1110	ÄÄSMÄE	3,07	2795	-1	-1	-1	-1	2004	26	PÕHJA REGIONAALNE MAA	37	HARJU
1110	ÄÄSMÄE	3,528	416	-1	-1	-1	-1	2000	26	PÕHJA REGIONAALNE MAA	37	HARJU
1115	IRU	0	1700	-1	-1	-1	-1	1911	26	PÕHJA REGIONAALNE MAA	37	HARJU
1115	IRU	0,461	600	-1	-1	-1	-1	1911	26	PÕHJA REGIONAALNE MAA	37	HARJU
1115	IRU	0,546	100	-1	-1	-1	-1	1911	26	PÕHJA REGIONAALNE MAA	37	HARJU
1116	LAGEDI	0	800	-1	-1	-1	-1	1911	26	PÕHJA REGIONAALNE MAA	37	HARJU
1117	SAKU	0	1304	-1	-1	-1	-1	2000	26	PÕHJA REGIONAALNE MAA	37	HARJU
1117	SAKU	0,812	302	-1	-1	-1	-1	2000	26	PÕHJA REGIONAALNE MAA	37	HARJU
1117	SAKU	0,942	1455	-1	-1	-1	-1	2000	26	PÕHJA REGIONAALNE MAA	37	HARJU
1117	SAKU	1,672	343	-1	-1	-1	-1	2000	26	PÕHJA REGIONAALNE MAA	37	HARJU
1118	PATIKA	0	163	-1	-1	-1	-1	2002	26	PÕHJA REGIONAALNE MAA	37	HARJU
1118	PATIKA	0,261	72	-1	-1	-1	-1	2002	26	PÕHJA REGIONAALNE MAA	37	HARJU
1118	PATIKA	0,541	71	-1	-1	-1	-1	2002	26	PÕHJA REGIONAALNE MAA	37	HARJU
1118	PATIKA	0,791	177	-1	-1	-1	-1	2002	26	PÕHJA REGIONAALNE MAA	37	HARJU
1118	PATIKA	1,027	263	-1	-1	-1	-1	2002	26	PÕHJA REGIONAALNE MAA	37	HARJU
1401	AIDU	0	50	-1	-1	-1	-1	1911	30	TARTU TEEDEVALITSUS	49	JÕGEVA
1402	KOLMNURGA	0	50	-1	-1	-1	-1	1911	30	TARTU TEEDEVALITSUS	49	JÕGEVA
1403	OMEDU	0	50	-1	-1	-1	-1	1911	30	TARTU TEEDEVALITSUS	49	JÕGEVA
1404	KUNINGAMÄE	0	50	-1	-1	-1	-1	1911	30	TARTU TEEDEVALITSUS	49	JÕGEVA
1405	MUSTVEE	0	50	-1	-1	-1	-1	1911	30	TARTU TEEDEVALITSUS	49	JÕGEVA
1406	JÕGEVA LÄÄNERING	0	50	-1	-1	-1	-1	1911	30	TARTU TEEDEVALITSUS	49	JÕGEVA
1407	JÕGEVA IDARING	0	50	-1	-1	-1	-1	1911	30	TARTU TEEDEVALITSUS	49	JÕGEVA
1408	MÕHKÜLA	0	50	-1	-1	-1	-1	1911	30	TARTU TEEDEVALITSUS	49	JÕGEVA
1408	MÕHKÜLA	0,09	50	-1	-1	-1	-1	1911	30	TARTU TEEDEVALITSUS	49	JÕGEVA
1701	HALJALA	0	1864	-1	-1	-1	-1	2000	31	VIRU TEEDEVALITSUS	59	L-VIRU
1702	MUUGA	0	140	-1	-1	-1	-1	2000	31	VIRU TEEDEVALITSUS	59	L-VIRU
1703	KABALA	0	199	-1	-1	-1	-1	2000	31	VIRU TEEDEVALITSUS	59	L-VIRU
1704	LOOBU	0	93	-1	-1	-1	-1	2000	31	VIRU TEEDEVALITSUS	59	L-VIRU
1704	LOOBU	0,362	213	-1	-1	-1	-1	2000	31	VIRU TEEDEVALITSUS	59	L-VIRU
1704	LOOBU	0,79	12	-1	-1	-1	-1	2000	31	VIRU TEEDEVALITSUS	59	L-VIRU
1704	LOOBU	0,864	69	-1	-1	-1	-1	2000	31	VIRU TEEDEVALITSUS	59	L-VIRU
1705	ARKNA	0	830	-1	-1	-1	-1	2000	31	VIRU TEEDEVALITSUS	59	L-VIRU
1706	MOONAKÜLA	0	1401	-1	-1	-1	-1	2000	31	VIRU TEEDEVALITSUS	59	L-VIRU
1706	MOONAKÜLA	0,107	213	-1	-1	-1	-1	2000	31	VIRU TEEDEVALITSUS	59	L-VIRU
1901	VALGU	0	300	-1	-1	-1	-1	1911	28	PÄRNU TEEDEVALITSUS	67	PÄRNU
1903	PÄRNU-JAAGUPI	0	400	-1	-1	-1	-1	1911	28	PÄRNU TEEDEVALITSUS	67	PÄRNU
1906	HALINGA	0	600	-1	-1	-1	-1	1911	28	PÄRNU TEEDEVALITSUS	67	PÄRNU
1947	PÕLDEOTSA	0	600	-1	-1	-1	-1	1911	28	PÄRNU TEEDEVALITSUS	67	PÄRNU
1960	SANGA	0	900	-1	-1	-1	-1	1911	28	PÄRNU TEEDEVALITSUS	67	PÄRNU
1975	ALUSTE	0	400	-1	-1	-1	-1	1911	28	PÄRNU TEEDEVALITSUS	67	PÄRNU
2101	PÕRI TEE	0	160	-1	-1	-1	-1	1911	29	SAARTE TEEDEVALITSUS	74	SAARE
2201	SINIKÜLA	0	80	-1	-1	-1	-1	2004	30	TARTU TEEDEVALITSUS	78	TARTU
2202	ROOTSI	0	160	-1	-1	-1	-1	2004	30	TARTU TEEDEVALITSUS	78	TARTU
2203	TIKSOJA	0	2520	-1	-1	-1	-1	2004	30	TARTU TEEDEVALITSUS	78	TARTU
2203	TIKSOJA	0,078	170	-1	-1	-1	-1	2004	30	TARTU TEEDEVALITSUS	78	TARTU
2204	ILMATSALU RING	0	870	-1	-1	-1	-1	2004	30	TARTU TEEDEVALITSUS	78	TARTU

KÕRVALMAANTEEDE LIIKLUSSAGEDUSED

ANDMED TEEREGISTRIST

TEE	TEENIMI	KM	KAL	MAXKAL	SAPA	VAAB	AR	LOENDA	TV_KOOD	TV_NIMETUS	MAAK_KOOD	MAAK_NIM
2204	ILMATSALU RING	0,241	4910	-1	-1	-1	-1	2004	30	TARTU TEEDEVALITSUS	78	TARTU
2205	VILJANDI RING	0	50	-1	-1	-1	-1	1911	30	TARTU TEEDEVALITSUS	78	TARTU
2210	RIIA RING	0	50	-1	-1	-1	-1	1911	30	TARTU TEEDEVALITSUS	78	TARTU
2220	ARU	0	530	-1	-1	-1	-1	2002	30	TARTU TEEDEVALITSUS	78	TARTU
2220	ARU	0,087	330	-1	-1	-1	-1	2002	30	TARTU TEEDEVALITSUS	78	TARTU
2230	KULBILOHU	0	200	-1	-1	-1	-1	2004	30	TARTU TEEDEVALITSUS	78	TARTU
2230	KULBILOHU	0,274	40	-1	-1	-1	-1	2002	30	TARTU TEEDEVALITSUS	78	TARTU
2230	KULBILOHU	0,418	1310	-1	-1	-1	-1	2004	30	TARTU TEEDEVALITSUS	78	TARTU
2230	KULBILOHU	0,663	1480	-1	-1	-1	-1	2002	30	TARTU TEEDEVALITSUS	78	TARTU
2230	KULBILOHU	0,783	1330	-1	-1	-1	-1	2004	30	TARTU TEEDEVALITSUS	78	TARTU
2231	KALME	0	420	-1	-1	-1	-1	2002	30	TARTU TEEDEVALITSUS	78	TARTU
2251	PUHJA	0	50	-1	-1	-1	-1	1911	30	TARTU TEEDEVALITSUS	78	TARTU
2252	VÖNNU	0	30	-1	-1	-1	-1	2002	30	TARTU TEEDEVALITSUS	78	TARTU
2411	KLAASSEPA	0	1063	-1	-1	-1	-1	2001	28	PÄRNU TEEDEVALITSUS	84	VILJANDI
2412	PINSKA	0	167	-1	-1	-1	-1	2001	28	PÄRNU TEEDEVALITSUS	84	VILJANDI
2412	PINSKA	0,471	239	-1	-1	-1	-1	2001	28	PÄRNU TEEDEVALITSUS	84	VILJANDI
2413	VIIRATSI	0	1207	-1	-1	-1	-1	2001	28	PÄRNU TEEDEVALITSUS	84	VILJANDI
2413	VIIRATSI	0,104	556	-1	-1	-1	-1	2001	28	PÄRNU TEEDEVALITSUS	84	VILJANDI
2414	LILLI	0	275	-1	-1	-1	-1	2001	28	PÄRNU TEEDEVALITSUS	84	VILJANDI
2451	LAHMUSE	0	210	-1	-1	-1	-1	2003	28	PÄRNU TEEDEVALITSUS	84	VILJANDI
2452	RAMSI	0	527	-1	-1	-1	-1	2001	28	PÄRNU TEEDEVALITSUS	84	VILJANDI
2453	SULTSI	0	757	-1	-1	-1	-1	2001	28	PÄRNU TEEDEVALITSUS	84	VILJANDI
2454	LOODI	0	250	-1	-1	-1	-1	1911	28	PÄRNU TEEDEVALITSUS	84	VILJANDI
2501	VASTSELIINA	0	810	-1	-1	-1	-1	2000	27	KAGU TEEDEVALITSUS	86	VÖRU
2502	MÕNISTE	0	300	-1	-1	-1	-1	2000	27	KAGU TEEDEVALITSUS	86	VÖRU
2503	SÕMERPALU	0	120	-1	-1	-1	-1	2000	27	KAGU TEEDEVALITSUS	86	VÖRU
11101	KALLAVERE - ÜLGASE	0,715	648	-1	-1	-1	-1	1999	26	PÕHJA REGIONAALNE MA	37	HARJU
11102	MAARDU MÕISA TEE	0	280	-1	-1	-1	-1	1999	26	PÕHJA REGIONAALNE MA	37	HARJU
11103	MAARDU - RAASIKU	0	735	-1	-1	-1	-1	2002	26	PÕHJA REGIONAALNE MA	37	HARJU
11103	MAARDU - RAASIKU	5	119	-1	-1	-1	-1	2002	26	PÕHJA REGIONAALNE MA	37	HARJU
11104	KODASOO - KABERLA	0	80	-1	-1	-1	-1	1999	26	PÕHJA REGIONAALNE MA	37	HARJU
11104	KODASOO - KABERLA	1	73	-1	-1	-1	-1	2003	26	PÕHJA REGIONAALNE MA	37	HARJU
11105	KIIU - SOODLA	0	257	-1	-1	-1	-1	1998	26	PÕHJA REGIONAALNE MA	37	HARJU
11105	KIIU - SOODLA	1,113	102	-1	-1	-1	-1	2000	26	PÕHJA REGIONAALNE MA	37	HARJU
11105	KIIU - SOODLA	8	212	-1	-1	-1	-1	2003	26	PÕHJA REGIONAALNE MA	37	HARJU
11106	KUUSALU TEE	0	1641	-1	-1	-1	-1	2002	26	PÕHJA REGIONAALNE MA	37	HARJU
11107	KAHALA TEE	0	110	-1	-1	-1	-1	1999	26	PÕHJA REGIONAALNE MA	37	HARJU
11107	KAHALA TEE	1	128	-1	-1	-1	-1	2003	26	PÕHJA REGIONAALNE MA	37	HARJU
11108	VALGEJÕE TEE	0	94	-1	-1	-1	-1	1999	26	PÕHJA REGIONAALNE MA	37	HARJU
11108	VALGEJÕE TEE	1	148	-1	-1	-1	-1	2003	26	PÕHJA REGIONAALNE MA	37	HARJU
11109	JÕELÄHTME - KOSTIVERE	0	107	-1	-1	-1	-1	1999	26	PÕHJA REGIONAALNE MA	37	HARJU
11109	JÕELÄHTME - KOSTIVERE	1	247	-1	-1	-1	-1	2003	26	PÕHJA REGIONAALNE MA	37	HARJU
11110	NEHATU - LOO - LAGEDI	0	-1	-1	-1	-1	-1	-1	26	PÕHJA REGIONAALNE MA	37	HARJU
11110	NEHATU - LOO - LAGEDI	1	3572	-1	-1	-1	-1	2001	26	PÕHJA REGIONAALNE MA	37	HARJU
11110	NEHATU - LOO - LAGEDI	1,475	1032	-1	-1	-1	-1	2001	26	PÕHJA REGIONAALNE MA	37	HARJU
11111	LAGEDI JAAMA TEE	0	18	-1	-1	-1	-1	2001	26	PÕHJA REGIONAALNE MA	37	HARJU
11112	LAGEDI - JÜRI	0	342	-1	-1	-1	-1	2001	26	PÕHJA REGIONAALNE MA	37	HARJU

KÕRVALMAANTEEDE LIIKLUSSAGEDUSED

ANDMED TEEREGISTRIST

TEE	TEENIMI	KM	KAL	MAXKAL	SAPA	VAAB	AR	LOENDA	TV_KOOD	TV_NIMETUS	MAAK_KOOD	MAAK_NIM
11112	LAGEDI - JÜRI	0,5	362	-1	-1	-1	-1	2003	26	PÕHJA REGIONAALNE MAA	37	HARJU
11113	ASSAKU - JÜRI	0	140	-1	-1	-1	-1	2001	26	PÕHJA REGIONAALNE MAA	37	HARJU
11113	ASSAKU - JÜRI	2,7	118	-1	-1	-1	-1	2002	26	PÕHJA REGIONAALNE MAA	37	HARJU
11113	ASSAKU - JÜRI	3,1	138	-1	-1	-1	-1	2002	26	PÕHJA REGIONAALNE MAA	37	HARJU
11114	JÜRI - VAIDA	0	176	-1	-1	-1	-1	1999	26	PÕHJA REGIONAALNE MAA	37	HARJU
11114	JÜRI - VAIDA	1	492	-1	-1	-1	-1	2003	26	PÕHJA REGIONAALNE MAA	37	HARJU
11115	KURNA - TUHALA	0	3466	-1	-1	-1	-1	2004	26	PÕHJA REGIONAALNE MAA	37	HARJU
11115	KURNA - TUHALA	3,59	2609	-1	-1	-1	-1	2004	26	PÕHJA REGIONAALNE MAA	37	HARJU
11115	KURNA - TUHALA	6,9	990	-1	-1	-1	-1	2004	26	PÕHJA REGIONAALNE MAA	37	HARJU
11115	KURNA - TUHALA	12,34	82	-1	-1	-1	-1	2004	26	PÕHJA REGIONAALNE MAA	37	HARJU
11116	KANAMA - JÕGISOO	0	249	-1	-1	-1	-1	2001	26	PÕHJA REGIONAALNE MAA	37	HARJU
11117	VALINGU - JÕGISOO	0	129	-1	-1	-1	-1	2001	26	PÕHJA REGIONAALNE MAA	37	HARJU
11121	KOSE TEE	0	30	-1	-1	-1	-1	1911	26	PÕHJA REGIONAALNE MAA	37	HARJU
11122	KOSE SANATOORIUMI TEE	0	124	-1	-1	-1	-1	1999	26	PÕHJA REGIONAALNE MAA	37	HARJU
11122	KOSE SANATOORIUMI TEE	1,5	129	-1	-1	-1	-1	2002	26	PÕHJA REGIONAALNE MAA	37	HARJU
11123	KOSE - RAVILA - NÕMBRA	0	494	-1	-1	-1	-1	2000	26	PÕHJA REGIONAALNE MAA	37	HARJU
11123	KOSE - RAVILA - NÕMBRA	2,6	662	-1	-1	-1	-1	2003	26	PÕHJA REGIONAALNE MAA	37	HARJU
11124	VISKLA - PIKAVERE	0	72	-1	-1	-1	-1	1999	26	PÕHJA REGIONAALNE MAA	37	HARJU
11124	VISKLA - PIKAVERE	5	37	-1	-1	-1	-1	2002	26	PÕHJA REGIONAALNE MAA	37	HARJU
11125	PERILA - JÄNEDA	0	390	-1	-1	-1	-1	1998	26	PÕHJA REGIONAALNE MAA	37	HARJU
11125	PERILA - JÄNEDA	10,836	352	-1	-1	-1	-1	2001	26	PÕHJA REGIONAALNE MAA	37	HARJU
11125	PERILA - JÄNEDA	11,836	343	-1	-1	-1	-1	1999	26	PÕHJA REGIONAALNE MAA	37	HARJU
11125	PERILA - JÄNEDA	19,136	370	-1	-1	-1	-1	1998	26	PÕHJA REGIONAALNE MAA	37	HARJU
11125	PERILA - JÄNEDA	24,119	280	-1	-1	-1	-1	2003	26	PÕHJA REGIONAALNE MAA	51	JÄRVA
11125	PERILA - JÄNEDA	33,999	213	-1	-1	-1	-1	2003	26	PÕHJA REGIONAALNE MAA	51	JÄRVA
11126	ALAVERE TEE	0	342	-1	-1	-1	-1	2000	26	PÕHJA REGIONAALNE MAA	37	HARJU
11126	ALAVERE TEE	1	70	-1	-1	-1	-1	2003	26	PÕHJA REGIONAALNE MAA	37	HARJU
11127	KAUNISSAARE - KEHRA	0	271	-1	-1	-1	-1	2001	26	PÕHJA REGIONAALNE MAA	37	HARJU
11127	KAUNISSAARE - KEHRA	0,5	307	-1	-1	-1	-1	2002	26	PÕHJA REGIONAALNE MAA	37	HARJU
11128	KEHRA JAAMA TEE	0	1617	-1	-1	-1	-1	2001	26	PÕHJA REGIONAALNE MAA	37	HARJU
11129	KEHRA TEE	0	951	-1	-1	-1	-1	2001	26	PÕHJA REGIONAALNE MAA	37	HARJU
11129	KEHRA TEE	3,2	514	-1	-1	-1	-1	2001	26	PÕHJA REGIONAALNE MAA	37	HARJU
11131	ANIJA TEE	0	291	-1	-1	-1	-1	1999	26	PÕHJA REGIONAALNE MAA	37	HARJU
11131	ANIJA TEE	0,2	299	-1	-1	-1	-1	2002	26	PÕHJA REGIONAALNE MAA	37	HARJU
11132	SOODLA - KEHRA	0	232	-1	-1	-1	-1	1999	26	PÕHJA REGIONAALNE MAA	37	HARJU
11132	SOODLA - KEHRA	0,3	277	-1	-1	-1	-1	2003	26	PÕHJA REGIONAALNE MAA	37	HARJU
11133	SOODLA TEE	0	113	-1	-1	-1	-1	2000	26	PÕHJA REGIONAALNE MAA	37	HARJU
11134	RAUDOJA - VIKIPALU - KEHRA	0	107	-1	-1	-1	-1	1999	26	PÕHJA REGIONAALNE MAA	37	HARJU
11134	RAUDOJA - VIKIPALU - KEHRA	0,2	44	-1	-1	-1	-1	2003	26	PÕHJA REGIONAALNE MAA	37	HARJU
11134	RAUDOJA - VIKIPALU - KEHRA	9,5	112	-1	-1	-1	-1	2003	26	PÕHJA REGIONAALNE MAA	37	HARJU
11134	RAUDOJA - VIKIPALU - KEHRA	10	251	-1	-1	-1	-1	1999	26	PÕHJA REGIONAALNE MAA	37	HARJU
11136	ALAVERE RING	0	214	-1	-1	-1	-1	2000	26	PÕHJA REGIONAALNE MAA	37	HARJU
11136	ALAVERE RING	0,847	283	-1	-1	-1	-1	2003	26	PÕHJA REGIONAALNE MAA	37	HARJU
11137	ALAVERE - VOOSE	0	50	-1	-1	-1	-1	1999	26	PÕHJA REGIONAALNE MAA	37	HARJU
11137	ALAVERE - VOOSE	1,8	59	-1	-1	-1	-1	2003	26	PÕHJA REGIONAALNE MAA	37	HARJU
11141	OJASOO - ARDU	0	102	-1	-1	-1	-1	1999	26	PÕHJA REGIONAALNE MAA	37	HARJU
11141	OJASOO - ARDU	0,2	124	-1	-1	-1	-1	2002	26	PÕHJA REGIONAALNE MAA	37	HARJU

KÕRVALMAANTEEDE LIIKLUSSAGEDUSED

ANDMED TEEREGISTRIST

TEE	TEENIMI	KM	KAL	MAXKAL	SAPA	VAAB	AR	LOENDA	TV_KOOD	TV_NIMETUS	MAAK_KOOD	MAAK_NIM
11142	KÕUE - VIRLA	0	60	-1	-1	-1	-1	1999	26	PÕHJA REGIONAALNE MAA	37	HARJU
11142	KÕUE - VIRLA	2,4	57	-1	-1	-1	-1	2002	26	PÕHJA REGIONAALNE MAA	37	HARJU
11143	TRIIGI - KÕUE	0	92	-1	-1	-1	-1	2000	26	PÕHJA REGIONAALNE MAA	37	HARJU
11143	TRIIGI - KÕUE	1	31	-1	-1	-1	-1	2003	26	PÕHJA REGIONAALNE MAA	37	HARJU
11151	TÕDVA - NABALA	0	188	-1	-1	-1	-1	2004	26	PÕHJA REGIONAALNE MAA	37	HARJU
11151	TÕDVA - NABALA	5,836	494	-1	-1	-1	-1	2004	26	PÕHJA REGIONAALNE MAA	37	HARJU
11152	KIRDALU - KIISA	0	368	-1	-1	-1	-1	2000	26	PÕHJA REGIONAALNE MAA	37	HARJU
11152	KIRDALU - KIISA	1	730	-1	-1	-1	-1	2003	26	PÕHJA REGIONAALNE MAA	37	HARJU
11153	KIRDALU TEE	0	-1	-1	-1	-1	-1	-1	26	PÕHJA REGIONAALNE MAA	37	HARJU
11153	KIRDALU TEE	1	182	-1	-1	-1	-1	2004	26	PÕHJA REGIONAALNE MAA	37	HARJU
11154	TAGADI - KURTNA	0	227	-1	-1	-1	-1	2004	26	PÕHJA REGIONAALNE MAA	37	HARJU
11155	VAIDA TEE	0	560	-1	-1	-1	-1	1999	26	PÕHJA REGIONAALNE MAA	37	HARJU
11155	VAIDA TEE	0,2	631	-1	-1	-1	-1	2002	26	PÕHJA REGIONAALNE MAA	37	HARJU
11156	INNU - SAARE	0	436	-1	-1	-1	-1	1999	26	PÕHJA REGIONAALNE MAA	37	HARJU
11156	INNU - SAARE	0,2	467	-1	-1	-1	-1	2002	26	PÕHJA REGIONAALNE MAA	37	HARJU
11157	SAUSTI - KIILI	0	155	-1	-1	-1	-1	2004	26	PÕHJA REGIONAALNE MAA	37	HARJU
11158	LÄHTSE - PAEKNA	0	45	-1	-1	-1	-1	1999	26	PÕHJA REGIONAALNE MAA	37	HARJU
11159	JÄÄTMEHOIDLA TEE	0	16	-1	-1	-1	-1	1999	26	PÕHJA REGIONAALNE MAA	37	HARJU
11161	RUILA - LAITSE	0	158	-1	-1	-1	-1	2001	26	PÕHJA REGIONAALNE MAA	37	HARJU
11161	RUILA - LAITSE	3,618	657	-1	-1	-1	-1	1999	26	PÕHJA REGIONAALNE MAA	37	HARJU
11162	RIISIPERE - NURME	0	916	-1	-1	-1	-1	2001	26	PÕHJA REGIONAALNE MAA	37	HARJU
11164	RIISIPERE JAAMA TEE	0	30	-1	-1	-1	-1	1999	26	PÕHJA REGIONAALNE MAA	37	HARJU
11165	VIRUKÜLA - RIISIPERE	0	123	-1	-1	-1	-1	2004	26	PÕHJA REGIONAALNE MAA	37	HARJU
11166	TURBA - LEHETU	0	705	-1	-1	-1	-1	2001	26	PÕHJA REGIONAALNE MAA	37	HARJU
11167	ELLAMAA - KOLUVERE	0	51	-1	-1	-1	-1	2004	26	PÕHJA REGIONAALNE MAA	37	HARJU
11167	ELLAMAA - KOLUVERE	2,275	20	-1	-1	-1	-1	1911	26	PÕHJA REGIONAALNE MAA	70	RAPLA
11167	ELLAMAA - KOLUVERE	7,275	50	-1	-1	-1	-1	1911	26	PÕHJA REGIONAALNE MAA	70	RAPLA
11167	ELLAMAA - KOLUVERE	18,292	30	-1	-1	-1	-1	1911	26	PÕHJA REGIONAALNE MAA	70	RAPLA
11167	ELLAMAA - KOLUVERE	19,313	40	-1	-1	-1	-1	2002	28	PÄRNU TEEDEVALITSUS	57	LÄÄNE
11168	LEHETU - NURME	0	-1	-1	-1	-1	-1	-1	26	PÕHJA REGIONAALNE MAA	37	HARJU
11168	LEHETU - NURME	0,1	175	-1	-1	-1	-1	2004	26	PÕHJA REGIONAALNE MAA	37	HARJU
11169	ELLAMAA JAAMA TEE	0	-1	-1	-1	-1	-1	-1	26	PÕHJA REGIONAALNE MAA	37	HARJU
11169	ELLAMAA JAAMA TEE	0,5	105	-1	-1	-1	-1	2004	26	PÕHJA REGIONAALNE MAA	37	HARJU
11171	KULNA - VASALEMMA	0	230	-1	-1	-1	-1	2004	26	PÕHJA REGIONAALNE MAA	37	HARJU
11172	VASALEMMA KARJÄÄRI TEE	0	561	-1	-1	-1	-1	2001	26	PÕHJA REGIONAALNE MAA	37	HARJU
11173	VASALEMMA JAAMA TEE	0	555	-1	-1	-1	-1	2001	26	PÕHJA REGIONAALNE MAA	37	HARJU
11174	PALDISKI - PADISE	0	1730	-1	-1	-1	-1	2004	26	PÕHJA REGIONAALNE MAA	37	HARJU
11174	PALDISKI - PADISE	1,056	248	-1	-1	-1	-1	2004	26	PÕHJA REGIONAALNE MAA	37	HARJU
11174	PALDISKI - PADISE	2,712	122	-1	-1	-1	-1	2004	26	PÕHJA REGIONAALNE MAA	37	HARJU
11174	PALDISKI - PADISE	7,767	158	-1	-1	-1	-1	2004	26	PÕHJA REGIONAALNE MAA	37	HARJU
11175	VIRUKÜLA - PADISE	0	60	-1	-1	-1	-1	2004	26	PÕHJA REGIONAALNE MAA	37	HARJU
11176	PADISE - KURKSE - HARJU-RISTI	0	93	-1	-1	-1	-1	2004	26	PÕHJA REGIONAALNE MAA	37	HARJU
11176	PADISE - KURKSE - HARJU-RISTI	9,008	61	-1	-1	-1	-1	2004	26	PÕHJA REGIONAALNE MAA	37	HARJU
11177	KURKSE TEE	0	27	-1	-1	-1	-1	2004	26	PÕHJA REGIONAALNE MAA	37	HARJU
11178	ÄMARI TEE	0	578	-1	-1	-1	-1	2001	26	PÕHJA REGIONAALNE MAA	37	HARJU
11179	ELLAMAA - LEHETU	0	28	-1	-1	-1	-1	2004	26	PÕHJA REGIONAALNE MAA	37	HARJU
11180	PALDISKI LÕUNASADAMA TEE	0	1957	-1	-1	-1	-1	2004	26	PÕHJA REGIONAALNE MAA	37	HARJU

KÕRVALMAANTEEDE LIIKLUSSAGEDUSED

ANDMED TEEREGISTRIST

TEE	TEENIMI	KM	KAL	MAXKAL	SAPA	VAAB	AR	LOENDA	TV_KOOD	TV_NIMETUS	MAAK_KOOD	MAAK_NIM
11181	LAOKÜLA TEE	0	41	-1	-1	-1	-1	2003	26	PÕHJA REGIONAALNE MAA	37	HARJU
11182	JÄRVEKALDA TEE	0	3131	-1	-1	-1	-1	2004	26	PÕHJA REGIONAALNE MAA	37	HARJU
11184	ALLIKU - LAAGRI - HÜÜRU	0	155	-1	-1	-1	-1	1999	26	PÕHJA REGIONAALNE MAA	37	HARJU
11184	ALLIKU - LAAGRI - HÜÜRU	1	99	-1	-1	-1	-1	2003	26	PÕHJA REGIONAALNE MAA	37	HARJU
11185	HÜÜRU - ALLIKU	0	97	-1	-1	-1	-1	1999	26	PÕHJA REGIONAALNE MAA	37	HARJU
11185	HÜÜRU - ALLIKU	1	460	-1	-1	-1	-1	2003	26	PÕHJA REGIONAALNE MAA	37	HARJU
11185	HÜÜRU - ALLIKU	3	355	-1	-1	-1	-1	2002	26	PÕHJA REGIONAALNE MAA	37	HARJU
11186	TUTERMAA - VANAMÕISA	0	51	-1	-1	-1	-1	2004	26	PÕHJA REGIONAALNE MAA	37	HARJU
11188	KUMNA TEE	0	463	-1	-1	-1	-1	2004	26	PÕHJA REGIONAALNE MAA	37	HARJU
11191	HARKU - RANNAMÕISA	0	3540	-1	-1	-1	-1	2004	26	PÕHJA REGIONAALNE MAA	37	HARJU
11192	HÜÜRU - SAUE	0	261	-1	-1	-1	-1	2004	26	PÕHJA REGIONAALNE MAA	37	HARJU
11193	KUMNA - VÄÄNA	0	372	-1	-1	-1	-1	2004	26	PÕHJA REGIONAALNE MAA	37	HARJU
11193	KUMNA - VÄÄNA	1,615	220	-1	-1	-1	-1	2004	26	PÕHJA REGIONAALNE MAA	37	HARJU
11194	KARJAKÜLA TEE	0	472	-1	-1	-1	-1	2000	26	PÕHJA REGIONAALNE MAA	37	HARJU
11194	KARJAKÜLA TEE	1	629	-1	-1	-1	-1	2003	26	PÕHJA REGIONAALNE MAA	37	HARJU
11195	KEILA - KEILA-JOAJ	0	434	-1	-1	-1	-1	2001	26	PÕHJA REGIONAALNE MAA	37	HARJU
11196	KLOOGA JAAMA TEE	0	588	-1	-1	-1	-1	2004	26	PÕHJA REGIONAALNE MAA	37	HARJU
11197	KLOOGARANNA TEE	0	116	-1	-1	-1	-1	2004	26	PÕHJA REGIONAALNE MAA	37	HARJU
11198	KLOOGA TEE	0	15	-1	-1	-1	-1	1999	26	PÕHJA REGIONAALNE MAA	37	HARJU
11199	PÕLLKÜLA - MADISE	0	164	-1	-1	-1	-1	2004	26	PÕHJA REGIONAALNE MAA	37	HARJU
11201	VAIDA - PAJUPEA	0	97	-1	-1	-1	-1	2003	26	PÕHJA REGIONAALNE MAA	37	HARJU
11202	VAIDA - URGE	0	357	-1	-1	-1	-1	2004	26	PÕHJA REGIONAALNE MAA	37	HARJU
11202	VAIDA - URGE	4,765	137	-1	-1	-1	-1	2004	26	PÕHJA REGIONAALNE MAA	37	HARJU
11202	VAIDA - URGE	11,109	108	-1	-1	-1	-1	2004	26	PÕHJA REGIONAALNE MAA	37	HARJU
11202	VAIDA - URGE	13,957	219	-1	-1	-1	-1	2004	26	PÕHJA REGIONAALNE MAA	37	HARJU
11202	VAIDA - URGE	16,494	186	-1	-1	-1	-1	2004	26	PÕHJA REGIONAALNE MAA	70	RAPLA
11202	VAIDA - URGE	23,194	1380	-1	-1	-1	-1	2004	26	PÕHJA REGIONAALNE MAA	70	RAPLA
11203	KOLU - TAMMIKU	0	632	-1	-1	-1	-1	1999	26	PÕHJA REGIONAALNE MAA	37	HARJU
11203	KOLU - TAMMIKU	0,3	619	-1	-1	-1	-1	2002	26	PÕHJA REGIONAALNE MAA	37	HARJU
11204	KOLU - HABAJA	0	173	-1	-1	-1	-1	1999	26	PÕHJA REGIONAALNE MAA	37	HARJU
11204	KOLU - HABAJA	0,1	133	-1	-1	-1	-1	2002	26	PÕHJA REGIONAALNE MAA	37	HARJU
11205	KUIVAJÕE - KOSE-UUEMÕISA	0	1090	-1	-1	-1	-1	1999	26	PÕHJA REGIONAALNE MAA	37	HARJU
11205	KUIVAJÕE - KOSE-UUEMÕISA	0,2	1295	-1	-1	-1	-1	2002	26	PÕHJA REGIONAALNE MAA	37	HARJU
11206	WARDJA - RAVILA	0	293	-1	-1	-1	-1	2001	26	PÕHJA REGIONAALNE MAA	37	HARJU
11207	PAUNKÜLA - VETLA	0	48	-1	-1	-1	-1	1999	26	PÕHJA REGIONAALNE MAA	37	HARJU
11207	PAUNKÜLA - VETLA	3,2	39	-1	-1	-1	-1	2003	26	PÕHJA REGIONAALNE MAA	37	HARJU
11208	PAUNKÜLA - KIRUVERE - ARDU	0	183	-1	-1	-1	-1	2001	26	PÕHJA REGIONAALNE MAA	37	HARJU
11208	PAUNKÜLA - KIRUVERE - ARDU	0,2	142	-1	-1	-1	-1	2003	26	PÕHJA REGIONAALNE MAA	37	HARJU
11208	PAUNKÜLA - KIRUVERE - ARDU	1,2	44	-1	-1	-1	-1	2001	26	PÕHJA REGIONAALNE MAA	37	HARJU
11208	PAUNKÜLA - KIRUVERE - ARDU	6,5	81	-1	-1	-1	-1	2001	26	PÕHJA REGIONAALNE MAA	37	HARJU
11220	KERNU - KOHILA	0	191	-1	-1	-1	-1	2001	26	PÕHJA REGIONAALNE MAA	37	HARJU
11220	KERNU - KOHILA	4,6	211	-1	-1	-1	-1	2003	26	PÕHJA REGIONAALNE MAA	37	HARJU
11220	KERNU - KOHILA	9,519	363	-1	-1	-1	-1	2003	26	PÕHJA REGIONAALNE MAA	70	RAPLA
11220	KERNU - KOHILA	14,819	909	-1	-1	-1	-1	2003	26	PÕHJA REGIONAALNE MAA	70	RAPLA
11220	KERNU - KOHILA	16,519	2043	-1	-1	-1	-1	2003	26	PÕHJA REGIONAALNE MAA	70	RAPLA
11230	HARJU-RISTI - RIGULDI - VÕNTKÜLA	0	935	-1	-1	-1	-1	2004	26	PÕHJA REGIONAALNE MAA	37	HARJU
11230	HARJU-RISTI - RIGULDI - VÕNTKÜLA	2,995	866	-1	-1	-1	-1	2004	26	PÕHJA REGIONAALNE MAA	37	HARJU

KÕRVALMAANTEEDE LIKLUSSAGEDUSED

ANDMED TEEREGISTRIST

TEE	TEENIMI	KM	KAL	MAXKAL	SAPA	VAAB	AR	LOENDA	TV_KOOD	TV_NIMETUS	MAAK_KOOD	MAAK_NIM
11230	HARJU-RISTI - RIGULDI - VÕNTKÜLA	5,953	558	-1	-1	-1	-1	2004	26	PÕHJA REGIONAALNE MA	37	HARJU
11230	HARJU-RISTI - RIGULDI - VÕNTKÜLA	10,001	318	-1	-1	-1	-1	2002	26	PÕHJA REGIONAALNE MA	37	HARJU
11230	HARJU-RISTI - RIGULDI - VÕNTKÜLA	14,502	258	-1	-1	-1	-1	2004	26	PÕHJA REGIONAALNE MA	37	HARJU
11230	HARJU-RISTI - RIGULDI - VÕNTKÜLA	26,009	318	-1	-1	-1	-1	2002	28	PÄRNU TEEDEVALITSUS	57	LÄÄNE
11230	HARJU-RISTI - RIGULDI - VÕNTKÜLA	26,833	280	-1	-1	-1	-1	2004	28	PÄRNU TEEDEVALITSUS	57	LÄÄNE
11230	HARJU-RISTI - RIGULDI - VÕNTKÜLA	30,009	120	-1	-1	-1	-1	2003	28	PÄRNU TEEDEVALITSUS	57	LÄÄNE
11230	HARJU-RISTI - RIGULDI - VÕNTKÜLA	43,973	340	-1	-1	-1	-1	2004	28	PÄRNU TEEDEVALITSUS	57	LÄÄNE
11230	HARJU-RISTI - RIGULDI - VÕNTKÜLA	51,686	890	-1	-1	-1	-1	2004	28	PÄRNU TEEDEVALITSUS	57	LÄÄNE
11230	HARJU-RISTI - RIGULDI - VÕNTKÜLA	62,991	340	-1	-1	-1	-1	2003	28	PÄRNU TEEDEVALITSUS	57	LÄÄNE
11230	HARJU-RISTI - RIGULDI - VÕNTKÜLA	69,377	140	-1	-1	-1	-1	2002	28	PÄRNU TEEDEVALITSUS	57	LÄÄNE
11231	KÕMMASTE - HATU	0	75	-1	-1	-1	-1	2004	26	PÕHJA REGIONAALNE MA	37	HARJU
11232	VIHTERPALU TEE	0	120	-1	-1	-1	-1	2004	26	PÕHJA REGIONAALNE MA	37	HARJU
11232	VIHTERPALU TEE	1	41	-1	-1	-1	-1	2002	26	PÕHJA REGIONAALNE MA	37	HARJU
11233	KEIBU - ALLIKLEPA	0	51	-1	-1	-1	-1	2004	26	PÕHJA REGIONAALNE MA	37	HARJU
11233	KEIBU - ALLIKLEPA	1	69	-1	-1	-1	-1	2002	26	PÕHJA REGIONAALNE MA	37	HARJU
11234	HARJU-RISTI - PAEKÜLA	0	89	-1	-1	-1	-1	2004	26	PÕHJA REGIONAALNE MA	37	HARJU
11234	HARJU-RISTI - PAEKÜLA	1	72	-1	-1	-1	-1	2002	26	PÕHJA REGIONAALNE MA	37	HARJU
11235	HARJU-RISTI TEE	0	35	-1	-1	-1	-1	2004	26	PÕHJA REGIONAALNE MA	37	HARJU
11235	HARJU-RISTI TEE	1	92	-1	-1	-1	-1	2002	26	PÕHJA REGIONAALNE MA	37	HARJU
11240	TÕDVA - HAGERI	0	2021	-1	-1	-1	-1	2004	26	PÕHJA REGIONAALNE MA	37	HARJU
11240	TÕDVA - HAGERI	5,7	1397	-1	-1	-1	-1	2000	26	PÕHJA REGIONAALNE MA	37	HARJU
11240	TÕDVA - HAGERI	7,429	2040	-1	-1	-1	-1	2004	26	PÕHJA REGIONAALNE MA	37	HARJU
11240	TÕDVA - HAGERI	8,017	2241	-1	-1	-1	-1	2003	26	PÕHJA REGIONAALNE MA	70	RAPLA
11240	TÕDVA - HAGERI	8,725	1840	-1	-1	-1	-1	2004	26	PÕHJA REGIONAALNE MA	70	RAPLA
11240	TÕDVA - HAGERI	9,102	455	-1	-1	-1	-1	2004	26	PÕHJA REGIONAALNE MA	70	RAPLA
11241	KASEMETSА - KIIISA	0	1899	-1	-1	-1	-1	2001	26	PÕHJA REGIONAALNE MA	37	HARJU
11242	KASEMETSА TEE	0	444	-1	-1	-1	-1	2001	26	PÕHJA REGIONAALNE MA	37	HARJU
11243	KIIISA JAAMA TEE	0	183	-1	-1	-1	-1	2001	26	PÕHJA REGIONAALNE MA	37	HARJU
11244	KIIISA - MAIDLA	0	260	-1	-1	-1	-1	2001	26	PÕHJA REGIONAALNE MA	37	HARJU
11245	KIIISA - KOHILA	0	131	-1	-1	-1	-1	2003	26	PÕHJA REGIONAALNE MA	37	HARJU
11245	KIIISA - KOHILA	6,051	140	-1	-1	-1	-1	2003	26	PÕHJA REGIONAALNE MA	70	RAPLA
11247	ÄÄSMÄE - HAGERI	0	-1	-1	-1	-1	-1	-1	26	PÕHJA REGIONAALNE MA	37	HARJU
11247	ÄÄSMÄE - HAGERI	0,235	212	-1	-1	-1	-1	2004	26	PÕHJA REGIONAALNE MA	37	HARJU
11247	ÄÄSMÄE - HAGERI	6,234	77	-1	-1	-1	-1	2004	26	PÕHJA REGIONAALNE MA	37	HARJU
11247	ÄÄSMÄE - HAGERI	8,916	72	-1	-1	-1	-1	2004	26	PÕHJA REGIONAALNE MA	70	RAPLA
11250	VIIMSI - RANDVERE	0	13545	-1	-1	-1	-1	2004	26	PÕHJA REGIONAALNE MA	37	HARJU
11250	VIIMSI - RANDVERE	0,771	6488	-1	-1	-1	-1	2004	26	PÕHJA REGIONAALNE MA	37	HARJU
11250	VIIMSI - RANDVERE	1,271	4053	-1	-1	-1	-1	2004	26	PÕHJA REGIONAALNE MA	37	HARJU
11250	VIIMSI - RANDVERE	1,621	2138	-1	-1	-1	-1	2004	26	PÕHJA REGIONAALNE MA	37	HARJU
11250	VIIMSI - RANDVERE	4,163	1220	-1	-1	-1	-1	2004	26	PÕHJA REGIONAALNE MA	37	HARJU
11250	VIIMSI - RANDVERE	8,328	1763	-1	-1	-1	-1	2004	26	PÕHJA REGIONAALNE MA	37	HARJU
11250	VIIMSI - RANDVERE	9,728	3756	-1	-1	-1	-1	2004	26	PÕHJA REGIONAALNE MA	37	HARJU
11251	VIIMSI - ROHUNEEME	0	7221	-1	-1	-1	-1	2004	26	PÕHJA REGIONAALNE MA	37	HARJU
11251	VIIMSI - ROHUNEEME	5	3246	-1	-1	-1	-1	2004	26	PÕHJA REGIONAALNE MA	37	HARJU
11252	LEPPNEEME TEE	0	862	-1	-1	-1	-1	2004	26	PÕHJA REGIONAALNE MA	37	HARJU
11252	LEPPNEEME TEE	2,299	654	-1	-1	1	-1	2004	26	PÕHJA REGIONAALNE MA	37	HARJU
11253	LEPPNEEME SADAMA TEE	0	180	-1	-1	-1	-1	1999	26	PÕHJA REGIONAALNE MA	37	HARJU

KÕRVALMAANTEEDE LIKLUSSAGEDUSED

ANDMED TEEREGISTRIST

TEE	TEENIMI	KM	KAL	MAXKAL	SAPA	VAAB	AR	LOENDA	TV_KOOD	TV_NIMETUS	MAAK_KOOD	MAAK_NIM
11254	MUUGA TEE	0	1242	-1	-1	-1	-1	2004	26	PÕHJA REGIONAALNE MAA	37	HARJU
11259	JÕELÄHTME TEE	0	893	-1	-1	-1	-1	1999	26	PÕHJA REGIONAALNE MAA	37	HARJU
11259	JÕELÄHTME TEE	0,1	303	-1	-1	-1	-1	2003	26	PÕHJA REGIONAALNE MAA	37	HARJU
11260	JÕELÄHTME - KEMBA	0	133	-1	-1	-1	-1	2004	26	PÕHJA REGIONAALNE MAA	37	HARJU
11260	JÕELÄHTME - KEMBA	3,3	228	-1	-1	-1	-1	2004	26	PÕHJA REGIONAALNE MAA	37	HARJU
11260	JÕELÄHTME - KEMBA	4,437	664	-1	-1	-1	-1	2004	26	PÕHJA REGIONAALNE MAA	37	HARJU
11260	JÕELÄHTME - KEMBA	7,36	1666	-1	-1	-1	-1	2004	26	PÕHJA REGIONAALNE MAA	37	HARJU
11260	JÕELÄHTME - KEMBA	8,676	910	-1	-1	-1	-1	2004	26	PÕHJA REGIONAALNE MAA	37	HARJU
11260	JÕELÄHTME - KEMBA	10,86	551	-1	-1	-1	-1	2001	26	PÕHJA REGIONAALNE MAA	37	HARJU
11260	JÕELÄHTME - KEMBA	11,536	539	-1	-1	-1	-1	2001	26	PÕHJA REGIONAALNE MAA	37	HARJU
11260	JÕELÄHTME - KEMBA	12,561	270	-1	-1	-1	-1	1998	26	PÕHJA REGIONAALNE MAA	37	HARJU
11260	JÕELÄHTME - KEMBA	20,18	1309	-1	-1	-1	-1	2004	26	PÕHJA REGIONAALNE MAA	37	HARJU
11260	JÕELÄHTME - KEMBA	23,215	909	-1	-1	-1	-1	2004	26	PÕHJA REGIONAALNE MAA	37	HARJU
11260	JÕELÄHTME - KEMBA	24,322	222	-1	-1	-1	-1	2004	26	PÕHJA REGIONAALNE MAA	37	HARJU
11260	JÕELÄHTME - KEMBA	25,122	98	-1	-1	-1	-1	2004	26	PÕHJA REGIONAALNE MAA	37	HARJU
11260	JÕELÄHTME - KEMBA	34,427	191	-1	-1	-1	-1	2004	26	PÕHJA REGIONAALNE MAA	37	HARJU
11260	JÕELÄHTME - KEMBA	35,633	88	-1	-1	-1	-1	2004	26	PÕHJA REGIONAALNE MAA	37	HARJU
11261	JÄGALA-JOA TEE	0	338	-1	-1	-1	-1	2003	26	PÕHJA REGIONAALNE MAA	37	HARJU
11262	RUU - IHASALU	0	410	-1	-1	-1	-1	1999	26	PÕHJA REGIONAALNE MAA	37	HARJU
11262	RUU - IHASALU	1	1114	-1	-1	-1	-1	2003	26	PÕHJA REGIONAALNE MAA	37	HARJU
11263	KABERLA - KABERNEEME	0	406	-1	-1	-1	-1	1999	26	PÕHJA REGIONAALNE MAA	37	HARJU
11263	KABERLA - KABERNEEME	1	1173	-1	-1	-1	-1	2003	26	PÕHJA REGIONAALNE MAA	37	HARJU
11264	KALEVI-LIIVA TEE	0	14	-1	-1	-1	-1	1999	26	PÕHJA REGIONAALNE MAA	37	HARJU
11265	VALKLA - HAAPSE	0	216	-1	-1	-1	-1	1999	26	PÕHJA REGIONAALNE MAA	37	HARJU
11265	VALKLA - HAAPSE	1	1678	-1	-1	-1	-1	2003	26	PÕHJA REGIONAALNE MAA	37	HARJU
11266	KIIU - KABERNEEME	0	94	-1	-1	-1	-1	1999	26	PÕHJA REGIONAALNE MAA	37	HARJU
11268	KOLGA - PUDISOO	0	63	-1	-1	-1	-1	2001	26	PÕHJA REGIONAALNE MAA	37	HARJU
11270	KUUSALU - LEESI	0	350	-1	-1	-1	-1	1998	26	PÕHJA REGIONAALNE MAA	37	HARJU
11271	HARA TEE	0	29	-1	-1	-1	-1	1999	26	PÕHJA REGIONAALNE MAA	37	HARJU
11271	HARA TEE	1	69	-1	-1	-1	-1	2003	26	PÕHJA REGIONAALNE MAA	37	HARJU
11272	LEESI - HARA	0	105	-1	-1	-1	-1	1999	26	PÕHJA REGIONAALNE MAA	37	HARJU
11272	LEESI - HARA	1	131	-1	-1	-1	-1	2003	26	PÕHJA REGIONAALNE MAA	37	HARJU
11273	KAHALA - ANDINEEME	0	159	-1	-1	-1	-1	1999	26	PÕHJA REGIONAALNE MAA	37	HARJU
11273	KAHALA - ANDINEEME	1	52	-1	-1	-1	-1	2003	26	PÕHJA REGIONAALNE MAA	37	HARJU
11274	HIRVLI - MUSTMETSA	0	95	-1	-1	-1	-1	2003	26	PÕHJA REGIONAALNE MAA	37	HARJU
11280	LOKSA - VIINISTU	0	269	-1	-1	-1	-1	1999	26	PÕHJA REGIONAALNE MAA	37	HARJU
11281	KOTKA - VALGEJÕE	0	161	-1	-1	-1	-1	2003	26	PÕHJA REGIONAALNE MAA	37	HARJU
11282	KEMBA - KOLGAKÜLA	0	81	-1	-1	-1	-1	2003	26	PÕHJA REGIONAALNE MAA	37	HARJU
11283	LOKSA - HARA	0	370	-1	-1	-1	-1	2003	26	PÕHJA REGIONAALNE MAA	37	HARJU
11284	MERE TEE	0	165	-1	-1	-1	-1	1999	26	PÕHJA REGIONAALNE MAA	37	HARJU
11285	LOKSA - PÄRISPEA	0	231	-1	-1	-1	-1	1999	26	PÕHJA REGIONAALNE MAA	37	HARJU
11285	LOKSA - PÄRISPEA	1	367	-1	-1	-1	-1	2003	26	PÕHJA REGIONAALNE MAA	37	HARJU
11286	KASISPEA - ILUMÄE	0	116	-1	-1	-1	-1	2003	26	PÕHJA REGIONAALNE MAA	37	HARJU
11287	VIINISTU - PÄRISPEA	0	88	-1	-1	-1	-1	2003	26	PÕHJA REGIONAALNE MAA	37	HARJU
11288	ULLIALLIKA - KOLGA	0	234	-1	-1	-1	-1	1999	26	PÕHJA REGIONAALNE MAA	37	HARJU
11290	TALLINN - LAGEDI	4,924	1766	-1	-1	-1	-1	2000	26	PÕHJA REGIONAALNE MAA	37	HARJU
11300	LAGEDI - ARUKÜLA - PENINGI	0	1869	-1	-1	-1	-1	2001	26	PÕHJA REGIONAALNE MAA	37	HARJU

KÕRVALMAANTEEDE LIKLUSSAGEDUSED

ANDMED TEEREGISTRIST

TEE	TEENIMI	KM	KAL	MAXKAL	SAPA	VAAB	AR	LOENDA	TV_KOOD	TV_NIMETUS	MAAK_KOOD	MAAK_NIM
11300	LAGEDI - ARUKÜLA - PENINGI	1,8	1120	-1	-1	-1	-1	1998	26	PÕHJA REGIONAALNE MAA	37	HARJU
11300	LAGEDI - ARUKÜLA - PENINGI	6	351	-1	-1	-1	-1	2001	26	PÕHJA REGIONAALNE MAA	37	HARJU
11300	LAGEDI - ARUKÜLA - PENINGI	8,173	410	-1	-1	-1	-1	1998	26	PÕHJA REGIONAALNE MAA	37	HARJU
11300	LAGEDI - ARUKÜLA - PENINGI	8,274	2170	-1	-1	-1	-1	1998	26	PÕHJA REGIONAALNE MAA	37	HARJU
11300	LAGEDI - ARUKÜLA - PENINGI	14,573	1056	-1	-1	-1	-1	2001	26	PÕHJA REGIONAALNE MAA	37	HARJU
11301	LAGEDI TEE	0	655	-1	-1	-1	-1	1999	26	PÕHJA REGIONAALNE MAA	37	HARJU
11302	LAGEDI - KOSTIVERE	0	1191	-1	-1	-1	-1	2003	26	PÕHJA REGIONAALNE MAA	37	HARJU
11303	JÜRI - ARUKÜLA	0	5305	-1	-1	-1	-1	2003	26	PÕHJA REGIONAALNE MAA	37	HARJU
11304	ARUKÜLA - KOSTIVERE	0	168	-1	-1	-1	-1	2003	26	PÕHJA REGIONAALNE MAA	37	HARJU
11306	KALESI - TÕHELGI	0	-1	-1	-1	-1	-1	-1	26	PÕHJA REGIONAALNE MAA	37	HARJU
11306	KALESI - TÕHELGI	0,2	115	-1	-1	-1	-1	2002	26	PÕHJA REGIONAALNE MAA	37	HARJU
11307	KOSTIVERE TEE	0	95	-1	-1	-1	-1	1999	26	PÕHJA REGIONAALNE MAA	37	HARJU
11307	KOSTIVERE TEE	1	127	-1	-1	-1	-1	2003	26	PÕHJA REGIONAALNE MAA	37	HARJU
11310	ARUVALLA - JÄGALA	0	223	-1	-1	-1	-1	2004	26	PÕHJA REGIONAALNE MAA	37	HARJU
11310	ARUVALLA - JÄGALA	11,666	673	-1	-1	-1	-1	2004	26	PÕHJA REGIONAALNE MAA	37	HARJU
11310	ARUVALLA - JÄGALA	16,42	996	-1	-1	-1	-1	2004	26	PÕHJA REGIONAALNE MAA	37	HARJU
11310	ARUVALLA - JÄGALA	26,823	628	-1	-1	-1	-1	2004	26	PÕHJA REGIONAALNE MAA	37	HARJU
11311	PERILA TEE	0	55	-1	-1	-1	-1	2000	26	PÕHJA REGIONAALNE MAA	37	HARJU
11311	PERILA TEE	1	51	-1	-1	-1	-1	51	26	PÕHJA REGIONAALNE MAA	37	HARJU
11312	RAASIKU KAUBAJAAMA TEE	0	50	-1	-1	-1	-1	1911	26	PÕHJA REGIONAALNE MAA	37	HARJU
11313	RAASIKU - KEHRA	0	86	-1	-1	-1	-1	1999	26	PÕHJA REGIONAALNE MAA	37	HARJU
11313	RAASIKU - KEHRA	0,5	98	-1	-1	-1	-1	2002	26	PÕHJA REGIONAALNE MAA	37	HARJU
11314	RAASIKU HAIGLA TEE	0	30	-1	-1	-1	-1	1999	26	PÕHJA REGIONAALNE MAA	37	HARJU
11314	RAASIKU HAIGLA TEE	0,4	127	-1	-1	-1	-1	2003	26	PÕHJA REGIONAALNE MAA	37	HARJU
11315	RAASIKU - ANIJA	0	463	-1	-1	-1	-1	2000	26	PÕHJA REGIONAALNE MAA	37	HARJU
11315	RAASIKU - ANIJA	0,5	638	-1	-1	-1	-1	2003	26	PÕHJA REGIONAALNE MAA	37	HARJU
11316	RAASIKU JAAMA TEE	0	506	-1	-1	-1	-1	1999	26	PÕHJA REGIONAALNE MAA	37	HARJU
11316	RAASIKU JAAMA TEE	0,1	542	-1	-1	-1	-1	2003	26	PÕHJA REGIONAALNE MAA	37	HARJU
11317	RAASIKU ELEKTRI TEE	0	96	-1	-1	-1	-1	1999	26	PÕHJA REGIONAALNE MAA	37	HARJU
11317	RAASIKU ELEKTRI TEE	0,8	494	-1	-1	-1	-1	2003	26	PÕHJA REGIONAALNE MAA	37	HARJU
11318	RAASIKU MEISTRIPUNKTI TEE	0	470	-1	-1	-1	-1	1999	26	PÕHJA REGIONAALNE MAA	37	HARJU
11318	RAASIKU MEISTRIPUNKTI TEE	0,05	123	-1	-1	-1	-1	2002	26	PÕHJA REGIONAALNE MAA	37	HARJU
11318	RAASIKU MEISTRIPUNKTI TEE	0,1	91	-1	-1	-1	-1	2003	26	PÕHJA REGIONAALNE MAA	37	HARJU
11330	JÄRVEKÜLA - JÜRI	2,415	670	-1	-1	-1	-1	1998	26	PÕHJA REGIONAALNE MAA	37	HARJU
11330	JÄRVEKÜLA - JÜRI	5,33	521	-1	-1	-1	-1	2004	26	PÕHJA REGIONAALNE MAA	37	HARJU
11330	JÄRVEKÜLA - JÜRI	5,685	305	-1	-1	-1	-1	2001	26	PÕHJA REGIONAALNE MAA	37	HARJU
11330	JÄRVEKÜLA - JÜRI	6,887	218	-1	-1	-1	-1	2004	26	PÕHJA REGIONAALNE MAA	37	HARJU
11330	JÄRVEKÜLA - JÜRI	8,762	2501	-1	-1	-1	-1	2004	26	PÕHJA REGIONAALNE MAA	37	HARJU
11332	JÜRI BENSIINIJAAMA TEE	0	372	-1	-1	-1	-1	2001	26	PÕHJA REGIONAALNE MAA	37	HARJU
11333	VESKI TEE	0	491	-1	-1	-1	-1	2003	26	PÕHJA REGIONAALNE MAA	37	HARJU
11334	RAEKÜLA TEE	0	233	-1	-1	-1	-1	2004	26	PÕHJA REGIONAALNE MAA	37	HARJU
11334	RAEKÜLA TEE	3	55	-1	-1	-1	-1	2002	26	PÕHJA REGIONAALNE MAA	37	HARJU
11340	TALLINN - SAKU - LAAGRI	2,8	7990	-1	-1	-1	-1	2004	26	PÕHJA REGIONAALNE MAA	37	HARJU
11340	TALLINN - SAKU - LAAGRI	6,8	7172	-1	-1	-1	-1	2003	26	PÕHJA REGIONAALNE MAA	37	HARJU
11340	TALLINN - SAKU - LAAGRI	11,446	4222	-1	-1	-1	-1	2004	26	PÕHJA REGIONAALNE MAA	37	HARJU
11340	TALLINN - SAKU - LAAGRI	14,458	4130	-1	-1	-1	-1	2004	26	PÕHJA REGIONAALNE MAA	37	HARJU
11342	SAKU - TÕDVA	0	3812	-1	-1	-1	-1	2001	26	PÕHJA REGIONAALNE MAA	37	HARJU

KÕRVALMAANTEEDE LIIKLUSSAGEDUSED

ANDMED TEEREGISTRIST

TEE	TEENIMI	KM	KAL	MAXKAL	SAPA	VAAB	AR	LOENDA	TV_KOOD	TV_NIMETUS	MAAK_KOOD	MAAK_NIM
11342	SAKU - TÕDVA	7	907	-1	-1	-1	-1	2001	26	PÕHJA REGIONAALNE MAA	37	HARJU
11343	KANAMA TEE	0	120	-1	-1	-1	-1	2004	26	PÕHJA REGIONAALNE MAA	37	HARJU
11344	KANAMA - ÜKSURME	0	177	-1	-1	-1	-1	2004	26	PÕHJA REGIONAALNE MAA	37	HARJU
11345	RAHULA - SAKU	0	-1	-1	-1	-1	-1	-1	26	PÕHJA REGIONAALNE MAA	37	HARJU
11345	RAHULA - SAKU	5,758	383	-1	-1	-1	-1	2004	26	PÕHJA REGIONAALNE MAA	37	HARJU
11360	RIISIPERE - KERNU	0	131	-1	-1	-1	-1	2004	26	PÕHJA REGIONAALNE MAA	37	HARJU
11360	RIISIPERE - KERNU	10,681	497	-1	-1	-1	-1	2004	26	PÕHJA REGIONAALNE MAA	37	HARJU
11361	KERNU TEE	0	52	-1	-1	-1	-1	1999	26	PÕHJA REGIONAALNE MAA	37	HARJU
11362	NISSI TEE	0	52	-1	-1	-1	-1	2004	26	PÕHJA REGIONAALNE MAA	37	HARJU
11370	KEILA - ÄÄSMÄE	1,1	1021	-1	-1	-1	-1	2000	26	PÕHJA REGIONAALNE MAA	37	HARJU
11371	KEILA - OHTU	1,7	217	-1	-1	-1	-1	2004	26	PÕHJA REGIONAALNE MAA	37	HARJU
11380	RIISIPERE - VASALEMMA	0	138	-1	-1	-1	-1	2004	26	PÕHJA REGIONAALNE MAA	37	HARJU
11380	RIISIPERE - VASALEMMA	10,533	431	-1	-1	-1	-1	2004	26	PÕHJA REGIONAALNE MAA	37	HARJU
11381	MUNALASKME - LAITSE	0	289	-1	-1	-1	-1	2001	26	PÕHJA REGIONAALNE MAA	37	HARJU
11382	LAITSE AIANDUSÜHISTUTE TEE	0	233	-1	-1	-1	-1	2004	26	PÕHJA REGIONAALNE MAA	37	HARJU
11383	JAANIKA JAAMA TEE	0	380	-1	-1	-1	-1	2003	26	PÕHJA REGIONAALNE MAA	37	HARJU
11384	KIBUNA JAAMA TEE	0	130	-1	-1	-1	-1	2004	26	PÕHJA REGIONAALNE MAA	37	HARJU
11385	LAITSE - KIBUNA	0	72	-1	-1	-1	-1	2004	26	PÕHJA REGIONAALNE MAA	37	HARJU
11389	VITI METSAVAHI TEE	0	718	-1	-1	-1	-1	2004	26	PÕHJA REGIONAALNE MAA	37	HARJU
11390	TALLINN - RANNAMÕISA - KLOOGARAN	2,612	15252	-1	-1	-1	-1	2004	26	PÕHJA REGIONAALNE MAA	37	HARJU
11390	TALLINN - RANNAMÕISA - KLOOGARAN	3,737	13440	1	-1	-1	-1	2004	26	PÕHJA REGIONAALNE MAA	37	HARJU
11390	TALLINN - RANNAMÕISA - KLOOGARAN	8,28	9718	-1	-1	-1	-1	2004	26	PÕHJA REGIONAALNE MAA	37	HARJU
11390	TALLINN - RANNAMÕISA - KLOOGARAN	8,604	9118	-1	-1	-1	-1	2004	26	PÕHJA REGIONAALNE MAA	37	HARJU
11390	TALLINN - RANNAMÕISA - KLOOGARAN	9,304	8162	-1	-1	-1	-1	2004	26	PÕHJA REGIONAALNE MAA	37	HARJU
11390	TALLINN - RANNAMÕISA - KLOOGARAN	12,904	6080	-1	-1	-1	-1	2004	26	PÕHJA REGIONAALNE MAA	37	HARJU
11390	TALLINN - RANNAMÕISA - KLOOGARAN	15,189	4815	-1	-1	-1	-1	2004	26	PÕHJA REGIONAALNE MAA	37	HARJU
11390	TALLINN - RANNAMÕISA - KLOOGARAN	16,974	4500	-1	-1	-1	-1	2004	26	PÕHJA REGIONAALNE MAA	37	HARJU
11390	TALLINN - RANNAMÕISA - KLOOGARAN	18,508	2093	-1	-1	-1	-1	2004	26	PÕHJA REGIONAALNE MAA	37	HARJU
11390	TALLINN - RANNAMÕISA - KLOOGARAN	26,207	754	-1	-1	-1	-1	2000	26	PÕHJA REGIONAALNE MAA	37	HARJU
11390	TALLINN - RANNAMÕISA - KLOOGARAN	32,18	1855	-1	-1	-1	-1	2004	26	PÕHJA REGIONAALNE MAA	37	HARJU
11390	TALLINN - RANNAMÕISA - KLOOGARAN	34	1420	-1	-1	-1	-1	2004	26	PÕHJA REGIONAALNE MAA	37	HARJU
11391	RANNAMÕISA SISETEED	0	10	-1	-1	-1	-1	2001	26	PÕHJA REGIONAALNE MAA	37	HARJU
11391	RANNAMÕISA SISETEED	1,767	179	-1	-1	-1	-1	2001	26	PÕHJA REGIONAALNE MAA	37	HARJU
11391	RANNAMÕISA SISETEED	3,22	320	-1	-1	-1	-1	2001	26	PÕHJA REGIONAALNE MAA	37	HARJU
11392	SUURUPI TEE	0	1236	-1	-1	-1	-1	2004	26	PÕHJA REGIONAALNE MAA	37	HARJU
11393	VÄÄNA-JÕESUU SUVELAAGRI TEE	0	106	-1	-1	-1	-1	2001	26	PÕHJA REGIONAALNE MAA	37	HARJU
11394	KEILA-JOA SISETEED	0	66	-1	-1	-1	-1	2004	26	PÕHJA REGIONAALNE MAA	37	HARJU
11395	LAULASMAA - LOHUSALU	0	1565	-1	-1	-1	-1	2004	26	PÕHJA REGIONAALNE MAA	37	HARJU
11396	LOHUSALU PUHKEKODU TEE	0	89	-1	-1	-1	-1	2001	26	PÕHJA REGIONAALNE MAA	37	HARJU
11397	KLOOGA AIANDUSÜHISTU TEE	0	196	-1	-1	-1	-1	2001	26	PÕHJA REGIONAALNE MAA	37	HARJU
11398	KLOOGARANNA MERE TEE	0	208	-1	-1	-1	-1	2004	26	PÕHJA REGIONAALNE MAA	37	HARJU
11399	KLOOGA SUVILATE TEE	0	319	-1	-1	-1	-1	2004	26	PÕHJA REGIONAALNE MAA	37	HARJU
11401	LAAGRI - HARKU	0	2038	-1	-1	-1	-1	2000	26	PÕHJA REGIONAALNE MAA	37	HARJU
11401	LAAGRI - HARKU	4,5	3246	-1	-1	-1	-1	2003	26	PÕHJA REGIONAALNE MAA	37	HARJU
11402	ÄÄSMÄE TEE	0	751	-1	-1	-1	-1	2003	26	PÕHJA REGIONAALNE MAA	37	HARJU
11403	ÄÄSMÄE MÕISA TEE	0	581	-1	-1	-1	-1	2003	26	PÕHJA REGIONAALNE MAA	37	HARJU
11404	ÄÄSMÄE TRAKTORI TEE	0	78	-1	-1	-1	-1	2003	26	PÕHJA REGIONAALNE MAA	37	HARJU

KÕRVALMAANTEEDE LIIKLUSSAGEDUSED

ANDMED TEEREGISTRIST

TEE	TEENIMI	KM	KAL	MAXKAL	SAPA	VAAB	AR	LOENDA	TV_KOOD	TV_NIMETUS	MAAK_KOOD	MAAK_NIM
11406	ÄÄSMÄE - KERNU	0	394	-1	-1	-1	-1	2003	26	PÕHJA REGIONAALNE MA	37	HARJU
11407	KERNU INVAKODU TEE	0	128	-1	-1	-1	-1	2003	26	PÕHJA REGIONAALNE MA	37	HARJU
11410	KIIA - VÄÄNA-VITI	0	1307	-1	-1	-1	-1	2000	26	PÕHJA REGIONAALNE MA	37	HARJU
11410	KIIA - VÄÄNA-VITI	5	2589	-1	-1	-1	-1	2003	26	PÕHJA REGIONAALNE MA	37	HARJU
11410	KIIA - VÄÄNA-VITI	7	360	-1	-1	-1	-1	2003	26	PÕHJA REGIONAALNE MA	37	HARJU
11411	VÄÄNA - KEILA-JOA	0	898	-1	-1	-1	-1	2000	26	PÕHJA REGIONAALNE MA	37	HARJU
11411	VÄÄNA - KEILA-JOA	1	1954	-1	-1	-1	-1	2003	26	PÕHJA REGIONAALNE MA	37	HARJU
11412	LIIKVA - RANNAMÕISA	0	544	-1	-1	-1	-1	2004	26	PÕHJA REGIONAALNE MA	37	HARJU
11412	LIIKVA - RANNAMÕISA	4	956	-1	-1	-1	-1	2004	26	PÕHJA REGIONAALNE MA	37	HARJU
11413	RANNA TEE	0	3171	-1	-1	-1	-1	2001	26	PÕHJA REGIONAALNE MA	37	HARJU
12101	HELTERMAA - SARVE - ARUKÜLA	0	50	-1	90	10	0	1911	29	SAARTE TEEDEVALITSUS	39	HIIU
12102	HILLESTE - HELLAMAA	0	61	-1	80	14	6	2000	29	SAARTE TEEDEVALITSUS	39	HIIU
12103	SUUREMÕISA TEE	0	347	-1	80	16	4	2000	29	SAARTE TEEDEVALITSUS	39	HIIU
12103	SUUREMÕISA TEE	0,375	331	-1	74	18	8	2000	29	SAARTE TEEDEVALITSUS	39	HIIU
12104	TEMPA - SUURESADAMA	0	50	-1	90	10	0	1911	29	SAARTE TEEDEVALITSUS	39	HIIU
12105	TAMMELA - HELLAMAA	0	100	-1	-1	-1	-1	1911	29	SAARTE TEEDEVALITSUS	39	HIIU
12105	TAMMELA - HELLAMAA	9,25	61	-1	79	16	5	2000	29	SAARTE TEEDEVALITSUS	39	HIIU
12105	TAMMELA - HELLAMAA	9,35	150	-1	89	9	2	2000	29	SAARTE TEEDEVALITSUS	39	HIIU
12106	PARTSI - KURI	0	50	-1	90	9	1	1911	29	SAARTE TEEDEVALITSUS	39	HIIU
12107	PARTSI KARJÄÄRI TEE	0	50	-1	50	50	0	1911	29	SAARTE TEEDEVALITSUS	39	HIIU
12108	PALADE - KÕLUNÕMME	0	242	-1	93	6	1	2000	29	SAARTE TEEDEVALITSUS	39	HIIU
12109	PALADE - TUBALA	0	210	-1	89	8	3	2000	29	SAARTE TEEDEVALITSUS	39	HIIU
12110	LENNUJAAMA TEE	0	50	-1	90	9	1	1911	29	SAARTE TEEDEVALITSUS	39	HIIU
12111	REHEMÄE TEE	0	335	-1	91	7	2	2000	29	SAARTE TEEDEVALITSUS	39	HIIU
12112	KIDASTE KÜLA TEE	0	50	-1	85	15	0	1911	29	SAARTE TEEDEVALITSUS	39	HIIU
12113	TAHKUNA MAJAKA TEE	0	50	-1	90	9	1	1911	29	SAARTE TEEDEVALITSUS	39	HIIU
12114	POSTI - MALVASTE	0	50	-1	85	14	1	1911	29	SAARTE TEEDEVALITSUS	39	HIIU
12115	KÕRGESSAARE - HÜTI - PUSKI	0	200	-1	-1	-1	-1	1911	29	SAARTE TEEDEVALITSUS	39	HIIU
12115	KÕRGESSAARE - HÜTI - PUSKI	4,5	150	-1	-1	-1	-1	1911	29	SAARTE TEEDEVALITSUS	39	HIIU
12116	KÕRGESSAARE SADAMA TEE	0	594	-1	90	9	1	2000	29	SAARTE TEEDEVALITSUS	39	HIIU
12117	JÕERANNA - KÕRGESSAARE	0	200	-1	90	9	1	1911	29	SAARTE TEEDEVALITSUS	39	HIIU
12118	NÕMBA - SILDE	0	50	-1	70	30	0	1911	29	SAARTE TEEDEVALITSUS	39	HIIU
12118	NÕMBA - SILDE	3,7	25	-1	90	10	0	1911	29	SAARTE TEEDEVALITSUS	39	HIIU
12119	NÕMBA - VILIVALLA	0	50	-1	95	5	0	1911	29	SAARTE TEEDEVALITSUS	39	HIIU
12120	RISTIVÄLJA - KOLGA - KÄINA	0	100	-1	80	18	2	1911	29	SAARTE TEEDEVALITSUS	39	HIIU
12121	ALLIKA - VAEMLA	0	50	-1	95	5	0	1911	29	SAARTE TEEDEVALITSUS	39	HIIU
12122	SUUREMÕISA - SALINÕMME	0	50	-1	90	9	1	1911	29	SAARTE TEEDEVALITSUS	39	HIIU
12123	VAEMLA - KASSARI - LUGUSE	0	360	-1	94	6	0	2000	29	SAARTE TEEDEVALITSUS	39	HIIU
12124	SÄÄRE TIRBI TEE	0	50	-1	85	13	2	1911	29	SAARTE TEEDEVALITSUS	39	HIIU
12125	NASVA KÜLA TEE	0	50	-1	95	5	0	1911	29	SAARTE TEEDEVALITSUS	39	HIIU
12126	KÄINA - ÜHTRI - AADMA - KURISTE	0	172	-1	93	6	1	2000	29	SAARTE TEEDEVALITSUS	39	HIIU
12126	KÄINA - ÜHTRI - AADMA - KURISTE	0,5	283	-1	90	9	1	2000	29	SAARTE TEEDEVALITSUS	39	HIIU
12127	ÜHTRI - LELU	0	50	-1	90	10	0	1911	29	SAARTE TEEDEVALITSUS	39	HIIU
12128	LUGUSE - AADMA	0	139	-1	86	11	3	2000	29	SAARTE TEEDEVALITSUS	39	HIIU
12129	VALGU - LELU - LEEMETI	0	117	-1	88	12	0	2000	29	SAARTE TEEDEVALITSUS	39	HIIU
12130	NURSTE - KURISTE	0	50	-1	89	10	1	1911	29	SAARTE TEEDEVALITSUS	39	HIIU
12131	HARJU - LEISU	0	54	-1	86	8	6	2000	29	SAARTE TEEDEVALITSUS	39	HIIU

KÕRVALMAANTEEDE LIIKLUSSAGEDUSED

ANDMED TEEREGISTRIST

TEE	TEENIMI	KM	KAL	MAXKAL	SAPA	VAAB	AR	LOENDA	TV_KOOD	TV_NIMETUS	MAAK_KOOD	MAAK_NIM
12132	EMMASTE - TOHVRI	0	535	-1	89	11	0	2000	29	SAARTE TEEDEVALITSUS	39	HIIU
12132	EMMASTE - TOHVRI	3,2	111	-1	69	29	2	1999	29	SAARTE TEEDEVALITSUS	39	HIIU
12132	EMMASTE - TOHVRI	3,7	204	-1	87	13	0	1999	29	SAARTE TEEDEVALITSUS	39	HIIU
12133	METSALAUKA - VIIRI	0	198	-1	-1	-1	-1	1911	29	SAARTE TEEDEVALITSUS	39	HIIU
12133	METSALAUKA - VIIRI	2,05	158	-1	80	19	1	1999	29	SAARTE TEEDEVALITSUS	39	HIIU
12134	HALDI SADAMA TEE	0	28	-1	100	0	0	1999	29	SAARTE TEEDEVALITSUS	39	HIIU
12135	KÄINA - HÜTI	0	1486	-1	-1	-1	-1	1911	29	SAARTE TEEDEVALITSUS	39	HIIU
12135	KÄINA - HÜTI	0,3	1189	-1	91	9	0	2000	29	SAARTE TEEDEVALITSUS	39	HIIU
12135	KÄINA - HÜTI	0,6	690	-1	89	10	1	2000	29	SAARTE TEEDEVALITSUS	39	HIIU
12136	PUSKI - KÕPU - RISTNA	0	253	-1	62	29	9	2000	29	SAARTE TEEDEVALITSUS	39	HIIU
12136	PUSKI - KÕPU - RISTNA	4	210	-1	54	45	1	2000	29	SAARTE TEEDEVALITSUS	39	HIIU
12136	PUSKI - KÕPU - RISTNA	4,1	386	-1	69	29	2	2000	29	SAARTE TEEDEVALITSUS	39	HIIU
12137	LUIDJA - PÄRNAKU	0	338	-1	85	10	5	2000	29	SAARTE TEEDEVALITSUS	39	HIIU
12138	MÄRJAKAASIKU - KIDUSPE - KÕPU	0	50	-1	85	12	3	1911	29	SAARTE TEEDEVALITSUS	39	HIIU
12139	KÕPU MAJAKA TEE	0	50	-1	80	15	5	1911	29	SAARTE TEEDEVALITSUS	39	HIIU
12140	RISTNA MAJAKA TEE	0	75	-1	85	14	1	1911	29	SAARTE TEEDEVALITSUS	39	HIIU
12141	KALANA SADAMA TEE	0	50	-1	90	8	2	1911	29	SAARTE TEEDEVALITSUS	39	HIIU
12142	RISTNA - HIRMUSTE	0	25	-1	95	5	0	1911	29	SAARTE TEEDEVALITSUS	39	HIIU
12143	MÕISA - LEPIKU	0	50	-1	90	9	1	1911	29	SAARTE TEEDEVALITSUS	39	HIIU
12144	VIITERNA - MÕISA	0	50	-1	90	9	1	1911	29	SAARTE TEEDEVALITSUS	39	HIIU
12145	KANALA - LUNDI - MÕISA	0	50	-1	89	10	1	1911	29	SAARTE TEEDEVALITSUS	39	HIIU
12146	VANA JAUSA TEE	0	50	-1	90	9	1	1911	29	SAARTE TEEDEVALITSUS	39	HIIU
12147	JAUSA II - JAUSA III	0	25	-1	90	9	1	1911	29	SAARTE TEEDEVALITSUS	39	HIIU
12148	TILGA - OLLIMA	0	50	-1	85	15	0	1911	29	SAARTE TEEDEVALITSUS	39	HIIU
12149	KASSARI SURNUAIA TEE	0	50	-1	95	5	0	1911	29	SAARTE TEEDEVALITSUS	39	HIIU
12150	ESIKÜLA - KASSARI	0	50	-1	95	5	0	1911	29	SAARTE TEEDEVALITSUS	39	HIIU
12151	MOOSTRE TEE	0	50	-1	90	9	1	1911	29	SAARTE TEEDEVALITSUS	39	HIIU
12152	MOOSTRE - MOKA	0	50	-1	95	5	0	1911	29	SAARTE TEEDEVALITSUS	39	HIIU
12153	RISTIVÄLJA - MOKA	0	25	-1	95	5	0	1911	29	SAARTE TEEDEVALITSUS	39	HIIU
12154	NÕMME TEE	0	75	-1	90	10	0	1911	29	SAARTE TEEDEVALITSUS	39	HIIU
12155	NIIDIKÜLA TEE	0	25	-1	90	9	1	1911	29	SAARTE TEEDEVALITSUS	39	HIIU
12156	KAASIKU TEE	0	25	-1	90	10	0	1911	29	SAARTE TEEDEVALITSUS	39	HIIU
12157	LUGUSE - KAKUMAA	0	39	-1	90	10	0	2000	29	SAARTE TEEDEVALITSUS	39	HIIU
12158	UTUKÜLA TEE	0	25	-1	95	5	0	1911	29	SAARTE TEEDEVALITSUS	39	HIIU
12159	MALVASTE - KOIDMA - KIDASTE	0	25	-1	85	15	0	1911	29	SAARTE TEEDEVALITSUS	39	HIIU
12160	SUURERANNA TEE	0	25	-1	85	15	0	1911	29	SAARTE TEEDEVALITSUS	39	HIIU
12161	OJAKÜLA TEE	0	25	-1	95	5	0	1911	29	SAARTE TEEDEVALITSUS	39	HIIU
12162	POAMA TEE	0	25	-1	90	9	1	1911	29	SAARTE TEEDEVALITSUS	39	HIIU
12163	REIGI KÜLA TEE	0	25	-1	95	5	0	1911	29	SAARTE TEEDEVALITSUS	39	HIIU
12164	PADU - ALATO TEE	0	100	-1	80	18	2	1911	29	SAARTE TEEDEVALITSUS	39	HIIU
12165	KÄRDLA - HAUSMA - LENNUJAAM	0	50	-1	90	9	1	1911	29	SAARTE TEEDEVALITSUS	39	HIIU
12166	SAKLA - LOJA - VILIVALLA	0	50	-1	90	10	0	1911	29	SAARTE TEEDEVALITSUS	39	HIIU
12167	PÜHALEPA - KEREMA	0	50	-1	96	4	0	1911	29	SAARTE TEEDEVALITSUS	39	HIIU
13101	JÕHVI - EREDA	0	1400	-1	-1	-1	-1	1911	31	VIRU TEEDEVALITSUS	44	IDA-VIRU
13101	JÕHVI - EREDA	3,046	1300	-1	-1	-1	-1	2003	31	VIRU TEEDEVALITSUS	44	IDA-VIRU
13102	AHTME - RAUSVERE	4,615	1300	-1	-1	-1	-1	1911	31	VIRU TEEDEVALITSUS	44	IDA-VIRU
13102	AHTME - RAUSVERE	5,015	850	1290	-1	-1	-1	1999	31	VIRU TEEDEVALITSUS	44	IDA-VIRU

KÕRVALMAANTEEDE LIIKLUSSAGEDUSED

ANDMED TEEREGISTRIST

TEE	TEENIMI	KM	KAL	MAXKAL	SAPA	VAAB	AR	LOENDA	TV_KOOD	TV_NIMETUS	MAAK_KOOD	MAAK_NIM
13103	LÜGANUSE - OANDU - TUDU	0	600	-1	-1	-1	-1	1911	31	VIRU TEEDEVALITSUS	44	IDA-VIRU
13103	LÜGANUSE - OANDU - TUDU	1	540	-1	-1	-1	-1	1997	31	VIRU TEEDEVALITSUS	44	IDA-VIRU
13103	LÜGANUSE - OANDU - TUDU	12,188	310	-1	-1	-1	-1	2002	31	VIRU TEEDEVALITSUS	44	IDA-VIRU
13104	RANNU - ASERI	0	800	-1	-1	-1	-1	1911	31	VIRU TEEDEVALITSUS	44	IDA-VIRU
13104	RANNU - ASERI	1	780	-1	-1	-1	-1	1997	31	VIRU TEEDEVALITSUS	44	IDA-VIRU
13105	KÕRVE - TOILA	0	1320	-1	-1	-1	-1	1911	31	VIRU TEEDEVALITSUS	44	IDA-VIRU
13106	SILLAMÄE - VIIVIKONNA	0	1200	-1	-1	-1	-1	1911	31	VIRU TEEDEVALITSUS	44	IDA-VIRU
13106	SILLAMÄE - VIIVIKONNA	1	1100	-1	-1	-1	-1	1997	31	VIRU TEEDEVALITSUS	44	IDA-VIRU
13106	SILLAMÄE - VIIVIKONNA	5	460	-1	-1	-1	-1	1998	31	VIRU TEEDEVALITSUS	44	IDA-VIRU
13107	MÜDIKÜLA - SIRGALA	0	620	-1	-1	-1	-1	1998	31	VIRU TEEDEVALITSUS	44	IDA-VIRU
13109	NARVA - MUSTAJÕE	6,535	1101	-1	-1	-1	-1	2003	31	VIRU TEEDEVALITSUS	44	IDA-VIRU
13109	NARVA - MUSTAJÕE	10,572	570	-1	-1	-1	-1	1998	31	VIRU TEEDEVALITSUS	44	IDA-VIRU
13109	NARVA - MUSTAJÕE	10,574	730	-1	-1	-1	-1	1998	31	VIRU TEEDEVALITSUS	44	IDA-VIRU
13109	NARVA - MUSTAJÕE	17,413	860	-1	-1	-1	-1	2002	31	VIRU TEEDEVALITSUS	44	IDA-VIRU
13110	VÄIKE-PUNGERJA - "ESTONIA" KAEVAN	0	568	650	-1	-1	-1	1999	31	VIRU TEEDEVALITSUS	44	IDA-VIRU
13111	KAUKSI - VASKNARVA	0	240	-1	-1	-1	-1	1998	31	VIRU TEEDEVALITSUS	44	IDA-VIRU
13111	KAUKSI - VASKNARVA	17	190	-1	-1	-1	-1	2000	31	VIRU TEEDEVALITSUS	44	IDA-VIRU
13112	IISAKU - ALAJÕE	0	430	710	-1	-1	-1	1999	31	VIRU TEEDEVALITSUS	44	IDA-VIRU
13113	KOUGU - KALVI	0	100	-1	-1	-1	-1	2003	31	VIRU TEEDEVALITSUS	44	IDA-VIRU
13114	KALMA - MUSTVEE	0	500	-1	-1	-1	-1	1911	31	VIRU TEEDEVALITSUS	44	IDA-VIRU
13114	KALMA - MUSTVEE	1	400	-1	-1	-1	-1	1997	31	VIRU TEEDEVALITSUS	44	IDA-VIRU
13114	KALMA - MUSTVEE	2,62	690	-1	-1	-1	-1	1996	31	VIRU TEEDEVALITSUS	49	JÕGEVA
13114	KALMA - MUSTVEE	4,8	790	-1	-1	-1	-1	2002	30	TARTU TEEDEVALITSUS	49	JÕGEVA
13115	KOHTLA - KOHTLA-NÕMME	0	900	-1	-1	-1	-1	2000	31	VIRU TEEDEVALITSUS	44	IDA-VIRU
13116	VANAKÜLA - KOHTLA JAAM	0	950	-1	-1	-1	-1	2000	31	VIRU TEEDEVALITSUS	44	IDA-VIRU
13118	PURTSE - LÜGANUSE	0	500	-1	-1	-1	-1	2003	31	VIRU TEEDEVALITSUS	44	IDA-VIRU
13118	PURTSE - LÜGANUSE	3,392	320	-1	-1	-1	-1	1997	31	VIRU TEEDEVALITSUS	44	IDA-VIRU
13119	PURTSE - HIIE	0	190	-1	-1	-1	-1	2000	31	VIRU TEEDEVALITSUS	44	IDA-VIRU
13121	VOOREPERE - SAKA	0	40	-1	-1	-1	-1	2003	31	VIRU TEEDEVALITSUS	44	IDA-VIRU
13123	AA - HOOLDEKODU	0	100	-1	-1	-1	-1	2003	31	VIRU TEEDEVALITSUS	44	IDA-VIRU
13124	KIVIÕLI - MAIDLA	0	1200	-1	-1	-1	-1	2003	31	VIRU TEEDEVALITSUS	44	IDA-VIRU
13124	KIVIÕLI - MAIDLA	3,5	630	-1	-1	-1	-1	1998	31	VIRU TEEDEVALITSUS	44	IDA-VIRU
13125	MAIDLA - HIRMUSE	0	250	-1	-1	-1	-1	2002	31	VIRU TEEDEVALITSUS	44	IDA-VIRU
13126	KOHTLA-JÄRVE - MÄETAGUSE	2,2	2100	-1	-1	-1	-1	2003	31	VIRU TEEDEVALITSUS	44	IDA-VIRU
13126	KOHTLA-JÄRVE - MÄETAGUSE	4,357	1100	-1	-1	-1	-1	1997	31	VIRU TEEDEVALITSUS	44	IDA-VIRU
13126	KOHTLA-JÄRVE - MÄETAGUSE	9	480	-1	-1	-1	-1	1998	31	VIRU TEEDEVALITSUS	44	IDA-VIRU
13126	KOHTLA-JÄRVE - MÄETAGUSE	22,787	240	-1	-1	-1	-1	2000	31	VIRU TEEDEVALITSUS	44	IDA-VIRU
13127	SONDA - OANDU	0	400	-1	-1	-1	-1	1911	31	VIRU TEEDEVALITSUS	44	IDA-VIRU
13127	SONDA - OANDU	1,5	210	-1	-1	-1	-1	2001	31	VIRU TEEDEVALITSUS	44	IDA-VIRU
13127	SONDA - OANDU	9,254	180	-1	-1	-1	-1	2001	31	VIRU TEEDEVALITSUS	44	IDA-VIRU
13128	OANDU - RÄÄSA	0	160	-1	-1	-1	-1	2001	31	VIRU TEEDEVALITSUS	44	IDA-VIRU
13129	SAVALA - ARVILA	0	420	-1	-1	-1	-1	1999	31	VIRU TEEDEVALITSUS	44	IDA-VIRU
13129	SAVALA - ARVILA	7,636	40	-1	-1	-1	-1	2003	31	VIRU TEEDEVALITSUS	44	IDA-VIRU
13129	SAVALA - ARVILA	14,693	50	-1	-1	-1	-1	2003	31	VIRU TEEDEVALITSUS	44	IDA-VIRU
13130	SAVALA - UNIKÜLA	0	50	-1	-1	-1	-1	2002	31	VIRU TEEDEVALITSUS	44	IDA-VIRU
13131	SONDA TEE	0	250	-1	-1	-1	-1	2003	31	VIRU TEEDEVALITSUS	44	IDA-VIRU
13132	KÕRKKÜLA - ERRA	0	70	-1	-1	-1	-1	1911	31	VIRU TEEDEVALITSUS	44	IDA-VIRU

KÕRVALMAANTEEDE LIIKLUSSAGEDUSED

ANDMED TEEREGISTRIST

TEE	TEENIMI	KM	KAL	MAXKAL	SAPA	VAAB	AR	LOENDA	TV_KOOD	TV_NIMETUS	MAAK_KOOD	MAAK_NIM
13132	KÕRKKÜLA - ERRA	10,5	120	-1	-1	-1	-1	2000	31	VIRU TEEDEVALITSUS	44	IDA-VIRU
13133	SAKA - ONTIKA - TOILA	0	210	290	-1	-1	-1	1999	31	VIRU TEEDEVALITSUS	44	IDA-VIRU
13133	SAKA - ONTIKA - TOILA	12,028	520	-1	-1	-1	-1	2002	31	VIRU TEEDEVALITSUS	44	IDA-VIRU
13133	SAKA - ONTIKA - TOILA	19,878	370	-1	-1	-1	-1	2000	31	VIRU TEEDEVALITSUS	44	IDA-VIRU
13134	KUKRUSE - TAMMIKU	0	1550	-1	-1	-1	-1	2003	31	VIRU TEEDEVALITSUS	44	IDA-VIRU
13134	KUKRUSE - TAMMIKU	4,6	1250	-1	-1	-1	-1	1998	31	VIRU TEEDEVALITSUS	44	IDA-VIRU
13134	KUKRUSE - TAMMIKU	4,731	1070	-1	-1	-1	-1	1997	31	VIRU TEEDEVALITSUS	44	IDA-VIRU
13135	PAGARI - ILLUKA	0	80	-1	-1	-1	-1	2003	31	VIRU TEEDEVALITSUS	44	IDA-VIRU
13135	PAGARI - ILLUKA	9,3	180	-1	-1	-1	-1	2000	31	VIRU TEEDEVALITSUS	44	IDA-VIRU
13136	JÕHVI - UIKALA	0	650	-1	-1	-1	-1	2003	31	VIRU TEEDEVALITSUS	44	IDA-VIRU
13136	JÕHVI - UIKALA	1	360	-1	-1	-1	-1	1999	31	VIRU TEEDEVALITSUS	44	IDA-VIRU
13137	JÄRVE - ONTIKA	0	260	-1	-1	-1	-1	2001	31	VIRU TEEDEVALITSUS	44	IDA-VIRU
13138	LAGEDI - ORU	0	1510	-1	-1	-1	-1	1997	31	VIRU TEEDEVALITSUS	44	IDA-VIRU
13139	LAGEDI - PÜHAJÕE	0	200	-1	-1	-1	-1	2002	31	VIRU TEEDEVALITSUS	44	IDA-VIRU
13140	TOILA KOOLI TEE	0	200	-1	-1	-1	-1	1911	31	VIRU TEEDEVALITSUS	44	IDA-VIRU
13140	TOILA KOOLI TEE	0,1	260	-1	-1	-1	-1	2000	31	VIRU TEEDEVALITSUS	44	IDA-VIRU
13141	SILLAMÄE - VAIVARA	0	110	-1	-1	-1	-1	2002	31	VIRU TEEDEVALITSUS	44	IDA-VIRU
13142	MOTOTREKI TEE	0	50	-1	-1	-1	-1	2002	31	VIRU TEEDEVALITSUS	44	IDA-VIRU
13143	VAIVARA JAAMA TEE	0	200	-1	-1	-1	-1	2001	31	VIRU TEEDEVALITSUS	44	IDA-VIRU
13144	SILLAMÄE - SINIMÄE	0	400	-1	-1	-1	-1	1911	31	VIRU TEEDEVALITSUS	44	IDA-VIRU
13144	SILLAMÄE - SINIMÄE	0,5	250	380	-1	-1	-1	1999	31	VIRU TEEDEVALITSUS	44	IDA-VIRU
13145	HIIEMETSA - AUVERE	0	320	360	-1	-1	-1	1999	31	VIRU TEEDEVALITSUS	44	IDA-VIRU
13145	HIIEMETSA - AUVERE	6	460	-1	-1	-1	-1	2002	31	VIRU TEEDEVALITSUS	44	IDA-VIRU
13146	VODAVA - MERIKÜLA	0	30	-1	-1	-1	-1	2001	31	VIRU TEEDEVALITSUS	44	IDA-VIRU
13147	PEETERRISTI - KUDRUKÜLA	0	600	-1	-1	-1	-1	1911	31	VIRU TEEDEVALITSUS	44	IDA-VIRU
13147	PEETERRISTI - KUDRUKÜLA	5	530	-1	-1	-1	-1	1998	31	VIRU TEEDEVALITSUS	44	IDA-VIRU
13148	NARVA - ARUMÄE	0	260	-1	-1	-1	-1	1998	31	VIRU TEEDEVALITSUS	44	IDA-VIRU
13149	LAPIOTSA - SOLDINA	0	160	-1	-1	-1	-1	1998	31	VIRU TEEDEVALITSUS	44	IDA-VIRU
13150	JÕUGA - RAUDI	0	260	-1	-1	-1	-1	2001	31	VIRU TEEDEVALITSUS	44	IDA-VIRU
13151	MÄETAGUSE - IISAKU	0	70	-1	-1	-1	-1	2001	31	VIRU TEEDEVALITSUS	44	IDA-VIRU
13151	MÄETAGUSE - IISAKU	9,527	15	-1	-1	-1	-1	2001	31	VIRU TEEDEVALITSUS	44	IDA-VIRU
13152	SÄLLIKU - KURU	0	130	-1	-1	-1	-1	2000	31	VIRU TEEDEVALITSUS	44	IDA-VIRU
13153	KAUKSI - KURU	0	1010	-1	-1	-1	-1	2001	31	VIRU TEEDEVALITSUS	44	IDA-VIRU
13154	IISAKU - VARESMETSA	0	110	-1	-1	-1	-1	2002	31	VIRU TEEDEVALITSUS	44	IDA-VIRU
13155	TÄRIVERE - IISAKU	0	570	-1	-1	-1	-1	1997	31	VIRU TEEDEVALITSUS	44	IDA-VIRU
13156	IISAKU HAIGLA TEE	0	270	-1	-1	-1	-1	2003	31	VIRU TEEDEVALITSUS	44	IDA-VIRU
13157	KUREMÄE - SOOMPEA	0	360	415	-1	-1	-1	1999	31	VIRU TEEDEVALITSUS	44	IDA-VIRU
13158	AGUSALU - PERMISKÜLA	0	-1	-1	-1	-1	-1	-1	31	VIRU TEEDEVALITSUS	44	IDA-VIRU
13158	AGUSALU - PERMISKÜLA	4,5	90	-1	-1	-1	-1	2001	31	VIRU TEEDEVALITSUS	44	IDA-VIRU
13159	KARJAMAA - REMNIKU	0	180	-1	-1	-1	-1	2002	31	VIRU TEEDEVALITSUS	44	IDA-VIRU
13161	LOHUSUU - MAETSMA	0	210	-1	-1	-1	-1	2000	31	VIRU TEEDEVALITSUS	44	IDA-VIRU
13162	KALMA - AVINURME	0	130	-1	-1	-1	-1	2001	31	VIRU TEEDEVALITSUS	44	IDA-VIRU
13162	KALMA - AVINURME	7,881	90	-1	-1	-1	-1	2001	31	VIRU TEEDEVALITSUS	44	IDA-VIRU
13163	VADI - JÕEMETSA	0	-1	-1	-1	-1	-1	-1	31	VIRU TEEDEVALITSUS	44	IDA-VIRU
13163	VADI - JÕEMETSA	4,5	50	-1	-1	-1	-1	2001	31	VIRU TEEDEVALITSUS	44	IDA-VIRU
13164	AVINURME - PAADENURME	0	400	-1	-1	-1	-1	2002	31	VIRU TEEDEVALITSUS	44	IDA-VIRU
13165	OONURME - AADOMÄE	0	30	-1	-1	-1	-1	2002	31	VIRU TEEDEVALITSUS	44	IDA-VIRU

KÕRVALMAANTEEDE LIIKLUSSAGEDUSED

ANDMED TEEREGISTRIST

TEE	TEENIMI	KM	KAL	MAXKAL	SAPA	VAAB	AR	LOENDA	TV_KOOD	TV_NIMETUS	MAAK_KOOD	MAAK_NIM
13166	KRUUSOJA - PERESSAARE	0	30	-1	-1	-1	-1	2002	31	VIRU TEEDEVALITSUS	44	IDA-VIRU
13167	ULVI - LAEKANNU	0	150	-1	-1	-1	-1	2002	31	VIRU TEEDEVALITSUS	44	IDA-VIRU
13168	ULVI - LILASTVERE - TORMA	0	90	-1	-1	-1	-1	2001	31	VIRU TEEDEVALITSUS	44	IDA-VIRU
13168	ULVI - LILASTVERE - TORMA	3	170	-1	-1	-1	-1	1996	31	VIRU TEEDEVALITSUS	44	IDA-VIRU
13168	ULVI - LILASTVERE - TORMA	3,911	30	-1	-1	-1	-1	2004	30	TARTU TEEDEVALITSUS	49	JÕGEVA
13168	ULVI - LILASTVERE - TORMA	7,154	170	-1	-1	-1	-1	2004	30	TARTU TEEDEVALITSUS	49	JÕGEVA
13169	ALEKERE - LAEKANNU	0	60	-1	-1	-1	-1	2002	31	VIRU TEEDEVALITSUS	44	IDA-VIRU
13170	ULVI - TÕNUSSAARE	0	70	-1	-1	-1	-1	2002	31	VIRU TEEDEVALITSUS	44	IDA-VIRU
13171	LÜGANUSE KALMISTU TEE	0	60	-1	-1	-1	-1	2000	31	VIRU TEEDEVALITSUS	44	IDA-VIRU
13172	KÕRVE TEE	0	50	-1	-1	-1	-1	1911	31	VIRU TEEDEVALITSUS	44	IDA-VIRU
13173	SAHARGU TEE	0	-1	-1	-1	-1	-1	-1	31	VIRU TEEDEVALITSUS	44	IDA-VIRU
13173	SAHARGU TEE	2	110	-1	-1	-1	-1	2001	31	VIRU TEEDEVALITSUS	44	IDA-VIRU
13174	AVINURME TEE	0	130	-1	-1	-1	-1	2003	31	VIRU TEEDEVALITSUS	44	IDA-VIRU
13175	TUDULINNA MEDPUNKTI TEE	0	60	-1	-1	-1	-1	2002	31	VIRU TEEDEVALITSUS	44	IDA-VIRU
13176	SONDA JAAMA TEE	0	160	-1	-1	-1	-1	2002	31	VIRU TEEDEVALITSUS	44	IDA-VIRU
13177	LÜGANUSE TEE	0	350	-1	-1	-1	-1	2002	31	VIRU TEEDEVALITSUS	44	IDA-VIRU
13178	PÜSSI JAAMA TEE	0	1250	1410	-1	-1	-1	1999	31	VIRU TEEDEVALITSUS	44	IDA-VIRU
13179	PÜSSI TEE	0	570	-1	-1	-1	-1	2002	31	VIRU TEEDEVALITSUS	44	IDA-VIRU
13180	VANAKÜLA - SININÕMME	0	90	-1	-1	-1	-1	2003	31	VIRU TEEDEVALITSUS	44	IDA-VIRU
13181	JÕETAGUSE - ARUKÜLA - MÄETAGUSE	0	60	-1	-1	-1	-1	2001	31	VIRU TEEDEVALITSUS	44	IDA-VIRU
13182	JAAMA - KUNINGAKÜLA	0	50	-1	-1	-1	-1	2001	31	VIRU TEEDEVALITSUS	44	IDA-VIRU
13182	JAAMA - KUNINGAKÜLA	7,488	100	-1	-1	-1	-1	2001	31	VIRU TEEDEVALITSUS	44	IDA-VIRU
13183	TUDULINNA - SAHARGU	0	90	-1	-1	-1	-1	2003	31	VIRU TEEDEVALITSUS	44	IDA-VIRU
13184	SOMPA TEE	0	20	-1	-1	-1	-1	1911	31	VIRU TEEDEVALITSUS	44	IDA-VIRU
13185	ULJASTE TEE	0	300	-1	-1	-1	-1	1911	31	VIRU TEEDEVALITSUS	44	IDA-VIRU
13185	ULJASTE TEE	1,774	53	-1	-1	-1	-1	2000	31	VIRU TEEDEVALITSUS	59	L-VIRU
13186	SIRGALA TEE	0	260	-1	-1	-1	-1	2001	31	VIRU TEEDEVALITSUS	44	IDA-VIRU
13187	TOILA - ORU	0	900	-1	-1	-1	-1	1911	31	VIRU TEEDEVALITSUS	44	IDA-VIRU
13187	TOILA - ORU	4,5	840	889	-1	-1	-1	1999	31	VIRU TEEDEVALITSUS	44	IDA-VIRU
13188	NOORTE LAAGRI TEE	0	80	-1	-1	-1	-1	2001	31	VIRU TEEDEVALITSUS	44	IDA-VIRU
13189	SOLDINA JAAMA TEE	0	40	-1	-1	-1	-1	2002	31	VIRU TEEDEVALITSUS	44	IDA-VIRU
13190	PURTSE - LIIMALA - KÕRKKÜLA	0	60	-1	-1	-1	-1	2001	31	VIRU TEEDEVALITSUS	44	IDA-VIRU
13191	SOODUMÄE - MOLDOVA - AA	0	30	-1	-1	-1	-1	2002	31	VIRU TEEDEVALITSUS	44	IDA-VIRU
13192	VARJA - MOLDOVA	0	30	-1	-1	-1	-1	2003	31	VIRU TEEDEVALITSUS	44	IDA-VIRU
13193	MOLDOVA KARJÄÄR	0	50	-1	-1	-1	-1	2003	31	VIRU TEEDEVALITSUS	44	IDA-VIRU
13194	AA - AA RAND	0	70	-1	-1	-1	-1	2001	31	VIRU TEEDEVALITSUS	44	IDA-VIRU
13195	JÄRVEKÜLA - VALASTE	0	180	-1	-1	-1	-1	2002	31	VIRU TEEDEVALITSUS	44	IDA-VIRU
13196	MARTSA - ALLKÜLA	0	100	-1	-1	-1	-1	2002	31	VIRU TEEDEVALITSUS	44	IDA-VIRU
13197	TOILA - VOKA	0	30	-1	-1	-1	-1	2002	31	VIRU TEEDEVALITSUS	44	IDA-VIRU
13198	VOKA - SILLAMÄE	0	90	-1	-1	-1	-1	2001	31	VIRU TEEDEVALITSUS	44	IDA-VIRU
13199	KONJU - VOKA	0	-1	-1	-1	-1	-1	-1	31	VIRU TEEDEVALITSUS	44	IDA-VIRU
13199	KONJU - VOKA	0,2	300	-1	-1	-1	-1	1999	31	VIRU TEEDEVALITSUS	44	IDA-VIRU
13200	PIMESTIKU - UDRIA	0	40	-1	-1	-1	-1	2001	31	VIRU TEEDEVALITSUS	44	IDA-VIRU
13201	SONDA - SATSU	0	20	-1	-1	-1	-1	2002	31	VIRU TEEDEVALITSUS	44	IDA-VIRU
13202	ARUVÄLJA - SOONURME	0	100	-1	-1	-1	-1	2003	31	VIRU TEEDEVALITSUS	44	IDA-VIRU
13203	ARU - REBU	0	100	-1	-1	-1	-1	1911	31	VIRU TEEDEVALITSUS	44	IDA-VIRU
13204	PAGARI - TARAKUSE - ILLUKA	0	40	-1	-1	-1	-1	2001	31	VIRU TEEDEVALITSUS	44	IDA-VIRU

KÕRVALMAANTEEDE LIKLUSSAGEDUSED

ANDMED TEEREGISTRIST

TEE	TEENIMI	KM	KAL	MAXKAL	SAPA	VAAB	AR	LOENDA	TV_KOOD	TV_NIMETUS	MAAK_KOOD	MAAK_NIM
13205	EREDA - VÕRNU - SALA	0	70	-1	-1	-1	-1	2002	31	VIRU TEEDEVALITSUS	44	IDA-VIRU
13206	APANDIKU - VÕRNU - KIIKLA	0	-1	-1	-1	-1	-1	-1	31	VIRU TEEDEVALITSUS	44	IDA-VIRU
13206	APANDIKU - VÕRNU - KIIKLA	0,1	210	-1	-1	-1	-1	2000	31	VIRU TEEDEVALITSUS	44	IDA-VIRU
13207	JÕUGA - KOLDAMÄE	0	10	-1	-1	-1	-1	2003	31	VIRU TEEDEVALITSUS	44	IDA-VIRU
13208	KUREMÄE - KAIDMA	0	80	-1	-1	-1	-1	2002	31	VIRU TEEDEVALITSUS	44	IDA-VIRU
13209	MÄETAGUSE TEE	0	200	-1	-1	-1	-1	1911	31	VIRU TEEDEVALITSUS	44	IDA-VIRU
13209	MÄETAGUSE TEE	3,5	160	-1	-1	-1	-1	2001	31	VIRU TEEDEVALITSUS	44	IDA-VIRU
13210	PUHKOVA TEE	0	370	-1	-1	-1	-1	2002	31	VIRU TEEDEVALITSUS	44	IDA-VIRU
13211	PEETERRISTI TEE	0	600	-1	-1	-1	-1	2002	31	VIRU TEEDEVALITSUS	44	IDA-VIRU
13212	KUDRUKÜLA - PUHKOVA	0	320	-1	-1	-1	-1	2002	31	VIRU TEEDEVALITSUS	44	IDA-VIRU
14101	SAARE - PALA - KODAVERE	0	320	-1	-1	-1	-1	2003	30	TARTU TEEDEVALITSUS	49	JÕGEVA
14101	SAARE - PALA - KODAVERE	8,068	210	-1	-1	-1	-1	2003	30	TARTU TEEDEVALITSUS	49	JÕGEVA
14101	SAARE - PALA - KODAVERE	16,072	200	-1	-1	-1	-1	2003	30	TARTU TEEDEVALITSUS	49	JÕGEVA
14102	LÜMATI - KADRINA	0	190	-1	-1	-1	-1	2003	30	TARTU TEEDEVALITSUS	49	JÕGEVA
14103	ESKU - PILISTVERE - ARUSSAARE	0	140	-1	-1	-1	-1	2004	30	TARTU TEEDEVALITSUS	49	JÕGEVA
14103	ESKU - PILISTVERE - ARUSSAARE	7,009	50	-1	-1	-1	-1	2003	28	PÄRNU TEEDEVALITSUS	84	VILJANDI
14103	ESKU - PILISTVERE - ARUSSAARE	9,374	100	-1	-1	-1	-1	2003	28	PÄRNU TEEDEVALITSUS	84	VILJANDI
14104	ASSIKVERE - PALA	0	100	-1	-1	-1	-1	2003	30	TARTU TEEDEVALITSUS	49	JÕGEVA
14104	ASSIKVERE - PALA	2,835	280	-1	-1	-1	-1	2002	30	TARTU TEEDEVALITSUS	49	JÕGEVA
14105	HALLIKU - PALA	0	120	-1	-1	-1	-1	2004	30	TARTU TEEDEVALITSUS	49	JÕGEVA
14105	HALLIKU - PALA	5,2	110	-1	-1	-1	-1	1996	30	TARTU TEEDEVALITSUS	49	JÕGEVA
14106	RANNA - SAARE	0	90	-1	-1	-1	-1	2003	30	TARTU TEEDEVALITSUS	49	JÕGEVA
14106	RANNA - SAARE	2,3	150	-1	-1	-1	-1	2003	30	TARTU TEEDEVALITSUS	49	JÕGEVA
14106	RANNA - SAARE	8,484	110	-1	-1	-1	-1	2003	30	TARTU TEEDEVALITSUS	49	JÕGEVA
14107	VANASSAARE - RUSKAVERE	0	80	-1	-1	-1	-1	2003	30	TARTU TEEDEVALITSUS	49	JÕGEVA
14107	VANASSAARE - RUSKAVERE	4,1	60	-1	-1	-1	-1	2003	30	TARTU TEEDEVALITSUS	49	JÕGEVA
14107	VANASSAARE - RUSKAVERE	8,43	70	-1	-1	-1	-1	2003	30	TARTU TEEDEVALITSUS	49	JÕGEVA
14108	SEPA - KOOGI - LAEVA	0	60	-1	-1	-1	-1	2004	30	TARTU TEEDEVALITSUS	49	JÕGEVA
14108	SEPA - KOOGI - LAEVA	3,25	90	-1	-1	-1	-1	2003	30	TARTU TEEDEVALITSUS	49	JÕGEVA
14108	SEPA - KOOGI - LAEVA	8,588	110	-1	-1	-1	-1	2004	30	TARTU TEEDEVALITSUS	78	TARTU
14109	OTSA - KOSEVESKI	0	80	-1	-1	-1	-1	2003	30	TARTU TEEDEVALITSUS	49	JÕGEVA
14110	MURRU - MUSTVEE	0	390	-1	-1	-1	-1	2002	30	TARTU TEEDEVALITSUS	49	JÕGEVA
14111	RAJA TEE	0	220	-1	-1	-1	-1	2003	30	TARTU TEEDEVALITSUS	49	JÕGEVA
14112	SAARE - TORMA	0	200	-1	-1	-1	-1	2004	30	TARTU TEEDEVALITSUS	49	JÕGEVA
14112	SAARE - TORMA	3,407	90	-1	-1	-1	-1	2004	30	TARTU TEEDEVALITSUS	49	JÕGEVA
14112	SAARE - TORMA	6,792	180	-1	-1	-1	-1	2004	30	TARTU TEEDEVALITSUS	49	JÕGEVA
14112	SAARE - TORMA	14,149	430	-1	-1	-1	-1	2001	30	TARTU TEEDEVALITSUS	49	JÕGEVA
14112	SAARE - TORMA	16,481	310	-1	-1	-1	-1	2004	30	TARTU TEEDEVALITSUS	49	JÕGEVA
14113	VANASSAARE TEE	0	30	-1	-1	-1	-1	2002	30	TARTU TEEDEVALITSUS	49	JÕGEVA
14115	VOORE - LEVALA	0	220	-1	-1	-1	-1	2004	30	TARTU TEEDEVALITSUS	49	JÕGEVA
14116	LINNUTAJA TEE	0	30	-1	-1	-1	-1	2003	30	TARTU TEEDEVALITSUS	49	JÕGEVA
14117	TORMA - KIVIJÄRVE	0	90	-1	-1	-1	-1	2004	30	TARTU TEEDEVALITSUS	49	JÕGEVA
14117	TORMA - KIVIJÄRVE	3,68	170	-1	-1	-1	-1	2004	30	TARTU TEEDEVALITSUS	49	JÕGEVA
14117	TORMA - KIVIJÄRVE	7,576	80	-1	-1	-1	-1	2004	30	TARTU TEEDEVALITSUS	49	JÕGEVA
14118	VAIATU - MÄLAJA	0	160	-1	-1	-1	-1	2004	30	TARTU TEEDEVALITSUS	49	JÕGEVA
14119	VÕIDIVERE - TORMA	0	130	-1	-1	-1	-1	2004	30	TARTU TEEDEVALITSUS	49	JÕGEVA
14120	NÄDUVERE - SADALA	0	30	-1	-1	-1	-1	2004	30	TARTU TEEDEVALITSUS	49	JÕGEVA

KÕRVALMAANTEEDE LIKLUSSAGEDUSED

ANDMED TEEREGISTRIST

TEE	TEENIMI	KM	KAL	MAXKAL	SAPA	VAAB	AR	LOENDA	TV_KOOD	TV_NIMETUS	MAAK_KOOD	MAAK_NIM
14120	NÄDUVERE - SADALA	5,26	170	-1	-1	-1	-1	2004	30	TARTU TEEDEVALITSUS	49	JÕGEVA
14121	KANTKÜLA - SADALA	0	380	-1	-1	-1	-1	2003	30	TARTU TEEDEVALITSUS	49	JÕGEVA
14122	KANTKÜLA - RÄÄBISE	0	90	-1	-1	-1	-1	2004	30	TARTU TEEDEVALITSUS	49	JÕGEVA
14123	KÄÄPA - LEVALA - PUTU	0	190	-1	-1	-1	-1	2004	30	TARTU TEEDEVALITSUS	49	JÕGEVA
14123	KÄÄPA - LEVALA - PUTU	1,989	80	-1	-1	-1	-1	2004	30	TARTU TEEDEVALITSUS	49	JÕGEVA
14123	KÄÄPA - LEVALA - PUTU	4,996	30	-1	-1	-1	-1	2004	30	TARTU TEEDEVALITSUS	49	JÕGEVA
14124	KILBAVERE - LILASTVERE	0	30	-1	-1	-1	-1	2004	30	TARTU TEEDEVALITSUS	49	JÕGEVA
14125	TÄHKVERE - OTI	0	20	-1	-1	-1	-1	2004	30	TARTU TEEDEVALITSUS	49	JÕGEVA
14126	SADALA - TUIMÕISA - REASTVERE	0	70	-1	-1	-1	-1	2004	30	TARTU TEEDEVALITSUS	49	JÕGEVA
14127	KODISMAA - LEEDI - REASTVERE	0	60	-1	-1	-1	-1	2004	30	TARTU TEEDEVALITSUS	49	JÕGEVA
14128	LEEDI - SADALA	0	90	-1	-1	-1	-1	2004	30	TARTU TEEDEVALITSUS	49	JÕGEVA
14129	RASSIKU - NÄDUVERE	0	20	-1	-1	-1	-1	2004	30	TARTU TEEDEVALITSUS	49	JÕGEVA
14130	LIIKATKU - LULLIKATKU	0	100	-1	-1	-1	-1	2004	30	TARTU TEEDEVALITSUS	49	JÕGEVA
14131	KIVIJÄRVE - VARBEVERE	0	60	-1	-1	-1	-1	2004	30	TARTU TEEDEVALITSUS	49	JÕGEVA
14132	VARBEVERE - SÜVALEPA	0	90	-1	-1	-1	-1	2004	30	TARTU TEEDEVALITSUS	49	JÕGEVA
14133	PALAMUSE - VEIA - OTSA	0	410	-1	-1	-1	-1	2003	30	TARTU TEEDEVALITSUS	49	JÕGEVA
14133	PALAMUSE - VEIA - OTSA	6,253	300	-1	-1	-1	-1	2003	30	TARTU TEEDEVALITSUS	49	JÕGEVA
14133	PALAMUSE - VEIA - OTSA	13,077	130	-1	-1	-1	-1	2003	30	TARTU TEEDEVALITSUS	49	JÕGEVA
14134	LAIUSEVÄLJA - TOOVERE	0	70	-1	-1	-1	-1	2004	30	TARTU TEEDEVALITSUS	49	JÕGEVA
14134	LAIUSEVÄLJA - TOOVERE	8,156	320	-1	-1	-1	-1	2003	30	TARTU TEEDEVALITSUS	49	JÕGEVA
14135	LAIUSE - KUREMAA	0	430	-1	-1	-1	-1	2003	30	TARTU TEEDEVALITSUS	49	JÕGEVA
14135	LAIUSE - KUREMAA	0,61	570	-1	-1	-1	-1	2004	30	TARTU TEEDEVALITSUS	49	JÕGEVA
14135	LAIUSE - KUREMAA	2,5	330	-1	-1	-1	-1	2004	30	TARTU TEEDEVALITSUS	49	JÕGEVA
14136	KUREMAA - SOOMEVERE	0	680	-1	-1	-1	-1	2003	30	TARTU TEEDEVALITSUS	49	JÕGEVA
14136	KUREMAA - SOOMEVERE	1	330	-1	-1	-1	-1	2003	30	TARTU TEEDEVALITSUS	49	JÕGEVA
14137	JÕGEVA - PALAMUSE - SAARE	0	1020	-1	-1	-1	-1	2003	30	TARTU TEEDEVALITSUS	49	JÕGEVA
14137	JÕGEVA - PALAMUSE - SAARE	6,756	690	-1	-1	-1	-1	2003	30	TARTU TEEDEVALITSUS	49	JÕGEVA
14137	JÕGEVA - PALAMUSE - SAARE	13,731	500	-1	-1	-1	-1	2003	30	TARTU TEEDEVALITSUS	49	JÕGEVA
14137	JÕGEVA - PALAMUSE - SAARE	21,001	350	-1	-1	-1	-1	2004	30	TARTU TEEDEVALITSUS	49	JÕGEVA
14138	KASSINURME - ÄNKKÜLA	0	80	-1	-1	-1	-1	2003	30	TARTU TEEDEVALITSUS	49	JÕGEVA
14139	JÕGEVA - MUTSO	0,795	280	-1	-1	-1	-1	2003	30	TARTU TEEDEVALITSUS	49	JÕGEVA
14140	JÕGEVA - JÕGEVA ALEVIK	0,791	830	-1	-1	-1	-1	2003	30	TARTU TEEDEVALITSUS	49	JÕGEVA
14142	JÕGEVA - TOOBA	0,344	150	-1	-1	-1	-1	2002	30	TARTU TEEDEVALITSUS	49	JÕGEVA
14142	JÕGEVA - TOOBA	0,979	60	-1	-1	-1	-1	2003	30	TARTU TEEDEVALITSUS	49	JÕGEVA
14143	ÕUNA - MUTSO	0	190	-1	-1	-1	-1	2002	30	TARTU TEEDEVALITSUS	49	JÕGEVA
14144	KAERA - LIIVOJA	0	30	-1	-1	-1	-1	2002	30	TARTU TEEDEVALITSUS	49	JÕGEVA
14145	VAIMASTVERE - LAIUSE	0	430	-1	-1	-1	-1	2003	30	TARTU TEEDEVALITSUS	49	JÕGEVA
14145	VAIMASTVERE - LAIUSE	4,25	80	-1	-1	-1	-1	2003	30	TARTU TEEDEVALITSUS	49	JÕGEVA
14145	VAIMASTVERE - LAIUSE	10,15	200	-1	-1	-1	-1	2003	30	TARTU TEEDEVALITSUS	49	JÕGEVA
14145	VAIMASTVERE - LAIUSE	13,15	460	-1	-1	-1	-1	2003	30	TARTU TEEDEVALITSUS	49	JÕGEVA
14146	VÄGEVA - PEDJA	0	40	-1	-1	-1	-1	2002	30	TARTU TEEDEVALITSUS	49	JÕGEVA
14146	VÄGEVA - PEDJA	6,434	150	-1	-1	-1	-1	2002	30	TARTU TEEDEVALITSUS	49	JÕGEVA
14147	LAULUVÄLJAKU TEE	0	410	-1	-1	-1	-1	2003	30	TARTU TEEDEVALITSUS	49	JÕGEVA
14148	SIIMUSTI - KAAVE	0	1100	-1	-1	-1	-1	2003	30	TARTU TEEDEVALITSUS	49	JÕGEVA
14148	SIIMUSTI - KAAVE	3,56	530	-1	-1	-1	-1	2003	30	TARTU TEEDEVALITSUS	49	JÕGEVA
14149	SIIMUSTI - HÄRJANURME	0	190	-1	-1	-1	-1	2004	30	TARTU TEEDEVALITSUS	49	JÕGEVA
14150	PAINKÜLA - PUURMANI	0	650	-1	-1	-1	-1	2003	30	TARTU TEEDEVALITSUS	49	JÕGEVA

KÕRVALMAANTEEDE LIKLUSSAGEDUSED

ANDMED TEEREGISTRIST

TEE	TEENIMI	KM	KAL	MAXKAL	SAPA	VAAB	AR	LOENDA	TV_KOOD	TV_NIMETUS	MAAK_KOOD	MAAK_NIM
14150	PAINKÜLA - PUURMANI	4,446	320	-1	-1	-1	-1	2004	30	TARTU TEEDEVALITSUS	49	JÕGEVA
14150	PAINKÜLA - PUURMANI	13,997	520	-1	-1	-1	-1	2003	30	TARTU TEEDEVALITSUS	49	JÕGEVA
14151	TAMMIKU - PÕORA	0	60	-1	-1	-1	-1	2003	30	TARTU TEEDEVALITSUS	49	JÕGEVA
14152	KURSI TEE	0	80	-1	-1	-1	-1	2003	30	TARTU TEEDEVALITSUS	49	JÕGEVA
14153	PÕDRA TEE	0	160	-1	-1	-1	-1	2002	30	TARTU TEEDEVALITSUS	49	JÕGEVA
14154	TOOMA TEE	0	110	-1	-1	-1	-1	2002	30	TARTU TEEDEVALITSUS	49	JÕGEVA
14155	KÄRDE TEE	0	110	-1	-1	-1	-1	2002	30	TARTU TEEDEVALITSUS	49	JÕGEVA
14156	VAIMASTVERE - ENDLA	0	100	-1	-1	-1	-1	2002	30	TARTU TEEDEVALITSUS	49	JÕGEVA
14157	PADUVERE - KÕOLA	0	70	-1	-1	-1	-1	2002	30	TARTU TEEDEVALITSUS	49	JÕGEVA
14158	KAUDE - SOOMEVERE	0	50	-1	-1	-1	-1	2004	30	TARTU TEEDEVALITSUS	49	JÕGEVA
14159	PALUPERE - KIVIJÄRVE	0	80	-1	-1	-1	-1	2002	30	TARTU TEEDEVALITSUS	49	JÕGEVA
14160	VAIATU - TÕIKVERE	0	140	-1	-1	-1	-1	2004	30	TARTU TEEDEVALITSUS	49	JÕGEVA
14162	AIDU - KALANA - PÕLTSAMAA	0	280	-1	-1	-1	-1	2003	30	TARTU TEEDEVALITSUS	49	JÕGEVA
14162	AIDU - KALANA - PÕLTSAMAA	12,98	510	-1	-1	-1	-1	2003	30	TARTU TEEDEVALITSUS	49	JÕGEVA
14163	ADAVERE - RUTIKVERE	0	70	-1	-1	-1	-1	2004	30	TARTU TEEDEVALITSUS	49	JÕGEVA
14163	ADAVERE - RUTIKVERE	2,5	110	-1	-1	-1	-1	1996	30	TARTU TEEDEVALITSUS	49	JÕGEVA
14163	ADAVERE - RUTIKVERE	6,001	44	-1	-1	-1	-1	2001	26	PÕHJA REGIONAALNE MA	51	JÄRVA
14164	LAHAVERE - JÕEKÜLA	0	70	-1	-1	-1	-1	2004	30	TARTU TEEDEVALITSUS	49	JÕGEVA
14165	TAPIKU - KÕRKKÜLA	0	50	-1	-1	-1	-1	2004	30	TARTU TEEDEVALITSUS	49	JÕGEVA
14166	MÕHKÜLA - EISTVERE	0	80	-1	-1	-1	-1	2004	30	TARTU TEEDEVALITSUS	49	JÕGEVA
14166	MÕHKÜLA - EISTVERE	5,216	40	-1	-1	-1	-1	2004	30	TARTU TEEDEVALITSUS	49	JÕGEVA
14167	PISISAARE - KALANA	0	530	-1	-1	-1	-1	2004	30	TARTU TEEDEVALITSUS	49	JÕGEVA
14169	PAJUSI - LOOPRE	0	130	-1	-1	-1	-1	2004	30	TARTU TEEDEVALITSUS	49	JÕGEVA
14170	PÕLTSAMAA - PAJUSI - LUIGE	1,332	560	-1	-1	-1	-1	2004	30	TARTU TEEDEVALITSUS	49	JÕGEVA
14170	PÕLTSAMAA - PAJUSI - LUIGE	1,892	580	-1	-1	-1	-1	2002	30	TARTU TEEDEVALITSUS	49	JÕGEVA
14170	PÕLTSAMAA - PAJUSI - LUIGE	6,132	220	-1	-1	-1	-1	2001	30	TARTU TEEDEVALITSUS	49	JÕGEVA
14170	PÕLTSAMAA - PAJUSI - LUIGE	8,982	200	-1	-1	-1	-1	2004	30	TARTU TEEDEVALITSUS	49	JÕGEVA
14171	SULUSTVERE - LUSTIVERE	0	230	-1	-1	-1	-1	2004	30	TARTU TEEDEVALITSUS	49	JÕGEVA
14172	PÕLTSAMAA - LUSTIVERE - PUDIVERE	0	410	-1	-1	-1	-1	2004	30	TARTU TEEDEVALITSUS	49	JÕGEVA
14172	PÕLTSAMAA - LUSTIVERE - PUDIVERE	5,23	240	-1	-1	-1	-1	2004	30	TARTU TEEDEVALITSUS	49	JÕGEVA
14173	KALIKÜLA - LUSTIVERE	0	250	-1	-1	-1	-1	2004	30	TARTU TEEDEVALITSUS	49	JÕGEVA
14174	ANNIKVERE - PÕLTSAMAA	0	550	-1	-1	-1	-1	2004	30	TARTU TEEDEVALITSUS	49	JÕGEVA
14175	PIKKNURME - PÕLTSAMAA	0	40	-1	-1	-1	-1	2004	30	TARTU TEEDEVALITSUS	49	JÕGEVA
14175	PIKKNURME - PÕLTSAMAA	8,152	60	-1	-1	-1	-1	2004	30	TARTU TEEDEVALITSUS	49	JÕGEVA
14175	PIKKNURME - PÕLTSAMAA	14,552	930	-1	-1	-1	-1	2004	30	TARTU TEEDEVALITSUS	49	JÕGEVA
14176	ANNIKVERE - UMBUSI	0	130	-1	-1	-1	-1	2004	30	TARTU TEEDEVALITSUS	49	JÕGEVA
14177	NEANURME - UMBUSI	0	140	-1	-1	-1	-1	2004	30	TARTU TEEDEVALITSUS	49	JÕGEVA
14178	PIKKNURME - HÄRJANURME	0	80	-1	-1	-1	-1	2003	30	TARTU TEEDEVALITSUS	49	JÕGEVA
14178	PIKKNURME - HÄRJANURME	5,51	230	-1	-1	-1	-1	2003	30	TARTU TEEDEVALITSUS	49	JÕGEVA
14179	PUURMANI - JÜRİKÜLA - KIRNA	0	670	-1	-1	-1	-1	2003	30	TARTU TEEDEVALITSUS	49	JÕGEVA
14179	PUURMANI - JÜRİKÜLA - KIRNA	0,67	80	-1	-1	-1	-1	2004	30	TARTU TEEDEVALITSUS	49	JÕGEVA
14180	PUURMANI - TABIVERE	0	820	-1	-1	-1	-1	2003	30	TARTU TEEDEVALITSUS	49	JÕGEVA
14180	PUURMANI - TABIVERE	2,229	140	-1	-1	-1	-1	2002	30	TARTU TEEDEVALITSUS	49	JÕGEVA
14180	PUURMANI - TABIVERE	6,55	70	-1	-1	-1	-1	2002	30	TARTU TEEDEVALITSUS	49	JÕGEVA
14180	PUURMANI - TABIVERE	16,239	350	-1	-1	-1	-1	2003	30	TARTU TEEDEVALITSUS	49	JÕGEVA
14181	ESKU - VÕISIKU	0	90	-1	-1	-1	-1	2002	30	TARTU TEEDEVALITSUS	49	JÕGEVA
14183	RÕSTLA - VITSJÄRVE	0	40	-1	-1	-1	-1	2004	30	TARTU TEEDEVALITSUS	49	JÕGEVA

KÕRVALMAANTEEDE LIIKLUSSAGEDUSED

ANDMED TEEREGISTRIST

TEE	TEENIMI	KM	KAL	MAXKAL	SAPA	VAAB	AR	LOENDA	TV_KOOD	TV_NIMETUS	MAAK_KOOD	MAAK_NIM
14184	VITSJÄRVE - RÄSNA	0	30	-1	-1	-1	-1	2004	30	TARTU TEEDEVALITSUS	49	JÕGEVA
14185	VIRUVERE - KUREKÜLA	0	100	-1	-1	-1	-1	2002	30	TARTU TEEDEVALITSUS	49	JÕGEVA
14186	ADAVERE - PUIATU	0	890	-1	-1	-1	-1	2002	30	TARTU TEEDEVALITSUS	49	JÕGEVA
14186	ADAVERE - PUIATU	0,6	140	-1	-1	-1	-1	2002	30	TARTU TEEDEVALITSUS	49	JÕGEVA
14187	PAJUSI - SEPASAASE - MÄLLU	0	60	-1	-1	-1	-1	2004	30	TARTU TEEDEVALITSUS	49	JÕGEVA
14188	KOLMERISTI - PISISAARE	0	400	-1	-1	-1	-1	2004	30	TARTU TEEDEVALITSUS	49	JÕGEVA
14189	KOLMERISTI - VORSTI - PAJUSI	0	20	-1	-1	-1	-1	2004	30	TARTU TEEDEVALITSUS	49	JÕGEVA
14190	KÕPU - TAPIKU	0	90	-1	-1	-1	-1	2002	30	TARTU TEEDEVALITSUS	49	JÕGEVA
14190	KÕPU - TAPIKU	5,2	20	-1	-1	-1	-1	2002	30	TARTU TEEDEVALITSUS	49	JÕGEVA
14191	NEANURME - TÕRENURME - PUDIVERE	0	20	-1	-1	-1	-1	2004	30	TARTU TEEDEVALITSUS	49	JÕGEVA
14193	PUURMANI - ÄSSA - TÕRVE	0	430	-1	-1	-1	-1	2003	30	TARTU TEEDEVALITSUS	49	JÕGEVA
14193	PUURMANI - ÄSSA - TÕRVE	0,8	40	-1	-1	-1	-1	2003	30	TARTU TEEDEVALITSUS	49	JÕGEVA
14194	TAMMIKU - TÕRVE	0	50	-1	-1	-1	-1	2002	30	TARTU TEEDEVALITSUS	49	JÕGEVA
14195	PÕÖRAKÜLA TEE	0	50	-1	-1	-1	-1	2004	30	TARTU TEEDEVALITSUS	49	JÕGEVA
14196	SAAREVÄLJA - KURUKSE - SADUKÜLA	0	20	-1	-1	-1	-1	2004	30	TARTU TEEDEVALITSUS	49	JÕGEVA
14199	KAAREPERE - VISUSTI	0	200	-1	-1	-1	-1	2002	30	TARTU TEEDEVALITSUS	49	JÕGEVA
14200	PIKKJÄRVE - TÕRVE	0	150	-1	-1	-1	-1	2002	30	TARTU TEEDEVALITSUS	49	JÕGEVA
14200	PIKKJÄRVE - TÕRVE	3,93	70	-1	-1	-1	-1	2002	30	TARTU TEEDEVALITSUS	49	JÕGEVA
14201	TABIVERE - VISUSTI	0	310	-1	-1	-1	-1	2002	30	TARTU TEEDEVALITSUS	49	JÕGEVA
14201	TABIVERE - VISUSTI	4,4	20	-1	-1	-1	-1	2002	30	TARTU TEEDEVALITSUS	49	JÕGEVA
14202	MULLAVERE - VISUSTI	0	80	-1	-1	-1	-1	2002	30	TARTU TEEDEVALITSUS	49	JÕGEVA
14203	TABIVERE JAAMA TEE	0	180	-1	-1	-1	-1	2002	30	TARTU TEEDEVALITSUS	49	JÕGEVA
14204	KAAREPERE - PALAMUSE	0	300	-1	-1	-1	-1	2003	30	TARTU TEEDEVALITSUS	49	JÕGEVA
14205	PIKKJÄRVE - SÄÄSKÜLA	0	200	-1	-1	-1	-1	2003	30	TARTU TEEDEVALITSUS	49	JÕGEVA
14206	NAVA - LUUA - PALAMUSE	0	460	-1	-1	-1	-1	2003	30	TARTU TEEDEVALITSUS	49	JÕGEVA
14206	NAVA - LUUA - PALAMUSE	2,4	550	-1	-1	-1	-1	2003	30	TARTU TEEDEVALITSUS	49	JÕGEVA
14206	NAVA - LUUA - PALAMUSE	4,909	620	-1	-1	-1	-1	2002	30	TARTU TEEDEVALITSUS	49	JÕGEVA
14207	PATASTE - KAIAVARE - LUUA	0	80	-1	-1	-1	-1	2003	30	TARTU TEEDEVALITSUS	49	JÕGEVA
14207	PATASTE - KAIAVARE - LUUA	3,896	140	-1	-1	-1	-1	2003	30	TARTU TEEDEVALITSUS	49	JÕGEVA
14208	KÄRKSI - ELISTVERE	0	70	-1	-1	-1	-1	2002	30	TARTU TEEDEVALITSUS	49	JÕGEVA
14209	TABIVERE - UHMARDU	0	180	-1	-1	-1	-1	2004	30	TARTU TEEDEVALITSUS	49	JÕGEVA
14209	TABIVERE - UHMARDU	5,938	160	-1	-1	-1	-1	2004	30	TARTU TEEDEVALITSUS	49	JÕGEVA
14209	TABIVERE - UHMARDU	8,15	170	-1	-1	-1	-1	2003	30	TARTU TEEDEVALITSUS	49	JÕGEVA
14209	TABIVERE - UHMARDU	9,95	140	-1	-1	-1	-1	2003	30	TARTU TEEDEVALITSUS	49	JÕGEVA
14210	LUUA - VAIDAVERE	0	90	-1	-1	-1	-1	2002	30	TARTU TEEDEVALITSUS	49	JÕGEVA
14211	KUDINA - MAARJA	0	250	-1	-1	-1	-1	2003	30	TARTU TEEDEVALITSUS	49	JÕGEVA
14212	MAARDLA - SAAREJÄRVE	0	30	-1	-1	-1	-1	2004	30	TARTU TEEDEVALITSUS	49	JÕGEVA
14213	PATASTE - MAARJA	0	300	-1	-1	-1	-1	2004	30	TARTU TEEDEVALITSUS	49	JÕGEVA
14214	IGAVERE TEE	0	30	-1	-1	-1	-1	2002	30	TARTU TEEDEVALITSUS	49	JÕGEVA
14215	LILU TEE	0	60	-1	-1	-1	-1	2002	30	TARTU TEEDEVALITSUS	49	JÕGEVA
14216	SAAREJÄRVE TEE	0	20	-1	-1	-1	-1	2002	30	TARTU TEEDEVALITSUS	49	JÕGEVA
14217	KOOGI - PIRUSI	0	50	-1	-1	-1	-1	2002	30	TARTU TEEDEVALITSUS	49	JÕGEVA
14218	VOLDI TEE	0	100	-1	-1	-1	-1	2002	30	TARTU TEEDEVALITSUS	49	JÕGEVA
14219	NAVA - KÄRKSI	0	40	-1	-1	-1	-1	2002	30	TARTU TEEDEVALITSUS	49	JÕGEVA
14221	ÄKSI - KUKULINNA	0	230	-1	-1	-1	-1	2002	30	TARTU TEEDEVALITSUS	49	JÕGEVA
14221	ÄKSI - KUKULINNA	0,585	640	-1	-1	-1	-1	2003	30	TARTU TEEDEVALITSUS	78	TARTU
14222	RAADIVERE - SÄÄSKÜLA	0	40	-1	-1	-1	-1	2003	30	TARTU TEEDEVALITSUS	49	JÕGEVA

KÕRVALMAANTEEDE LIKLUSSAGEDUSED

ANDMED TEEREGISTRIST

TEE	TEENIMI	KM	KAL	MAXKAL	SAPA	VAAB	AR	LOENDA	TV_KOOD	TV_NIMETUS	MAAK_KOOD	MAAK_NIM
14223	MULLAVERE - SAADJÄRVE	0	30	-1	-1	-1	-1	2002	30	TARTU TEEDEVALITSUS	49	JÕGEVA
14223	MULLAVERE - SAADJÄRVE	5,755	270	-1	-1	-1	-1	2003	30	TARTU TEEDEVALITSUS	78	TARTU
14224	KIVIMÄE - EHAVERE	0	50	-1	-1	-1	-1	2003	30	TARTU TEEDEVALITSUS	49	JÕGEVA
14225	KUDINA - EHAVERE	0	60	-1	-1	-1	-1	2003	30	TARTU TEEDEVALITSUS	49	JÕGEVA
14226	EHAVERE - OTSLAVA - PATASTE	0	20	-1	-1	-1	-1	2002	30	TARTU TEEDEVALITSUS	49	JÕGEVA
14227	MAARJA - OTSLAVA	0	80	-1	-1	-1	-1	2002	30	TARTU TEEDEVALITSUS	49	JÕGEVA
14228	ELISTVERE - JUULA	0	50	-1	-1	-1	-1	2002	30	TARTU TEEDEVALITSUS	49	JÕGEVA
14230	PATASTE - VÄLGI - ALATSKIVI	0	170	-1	-1	-1	-1	2003	30	TARTU TEEDEVALITSUS	49	JÕGEVA
14230	PATASTE - VÄLGI - ALATSKIVI	3,3	80	-1	-1	-1	-1	2003	30	TARTU TEEDEVALITSUS	49	JÕGEVA
14230	PATASTE - VÄLGI - ALATSKIVI	6,501	60	-1	-1	-1	-1	2003	30	TARTU TEEDEVALITSUS	78	TARTU
14230	PATASTE - VÄLGI - ALATSKIVI	15,272	90	-1	-1	-1	-1	2004	30	TARTU TEEDEVALITSUS	78	TARTU
14231	JAAMA - TUULAVERE - VOORE	0	20	-1	-1	-1	-1	2004	30	TARTU TEEDEVALITSUS	49	JÕGEVA
14232	HALLIKU - KOSE	0	40	-1	-1	-1	-1	2002	30	TARTU TEEDEVALITSUS	49	JÕGEVA
14235	NÕVA TEE	0	70	-1	-1	-1	-1	2002	30	TARTU TEEDEVALITSUS	49	JÕGEVA
14236	PALA - MOKU	0	90	-1	-1	-1	-1	2002	30	TARTU TEEDEVALITSUS	49	JÕGEVA
14239	TÕNSU TEE	0	20	-1	-1	-1	-1	2002	30	TARTU TEEDEVALITSUS	49	JÕGEVA
14240	METSANURGA TEE	0	30	-1	-1	-1	-1	2002	30	TARTU TEEDEVALITSUS	49	JÕGEVA
14241	SASSUKVERE - KADRINA	0	80	-1	-1	-1	-1	2002	30	TARTU TEEDEVALITSUS	49	JÕGEVA
14242	RÕSTLA - PAENASTI	0	170	-1	-1	-1	-1	2004	30	TARTU TEEDEVALITSUS	49	JÕGEVA
14242	RÕSTLA - PAENASTI	4,635	35	-1	-1	-1	-1	2003	28	PÄRNU TEEDEVALITSUS	84	VILJANDI
14243	PIIRIVALVE TEE	0	40	-1	-1	-1	-1	2002	30	TARTU TEEDEVALITSUS	49	JÕGEVA
14244	NÕMME TEE	0	110	-1	-1	-1	-1	2002	30	TARTU TEEDEVALITSUS	49	JÕGEVA
15103	OLLEPA JAAMA TEE	0	10	-1	-1	-1	-1	2003	26	PÕHJA REGIONAALNE MA	51	JÄRVA
15105	KABALA TEE	0	256	-1	-1	-1	-1	2003	26	PÕHJA REGIONAALNE MA	51	JÄRVA
15106	TAIKSE - TORI - TÜRI-ALLIKU	0	96	-1	-1	-1	-1	2004	26	PÕHJA REGIONAALNE MA	51	JÄRVA
15106	TAIKSE - TORI - TÜRI-ALLIKU	5,16	325	-1	-1	-1	-1	2004	26	PÕHJA REGIONAALNE MA	51	JÄRVA
15107	TÜRI - NÄSUVERE	1,837	131	-1	-1	-1	-1	2004	26	PÕHJA REGIONAALNE MA	51	JÄRVA
15108	KIRNA - VIRIKA - ÄNARI	0	101	-1	-1	-1	-1	2004	26	PÕHJA REGIONAALNE MA	51	JÄRVA
15108	KIRNA - VIRIKA - ÄNARI	2,862	91	-1	-1	-1	-1	2004	26	PÕHJA REGIONAALNE MA	51	JÄRVA
15109	VÄÄTSA - LÕÖLA - SAUEAUGU	0	197	-1	-1	-1	-1	2004	26	PÕHJA REGIONAALNE MA	51	JÄRVA
15109	VÄÄTSA - LÕÖLA - SAUEAUGU	7	177	-1	-1	-1	-1	2004	26	PÕHJA REGIONAALNE MA	51	JÄRVA
15109	VÄÄTSA - LÕÖLA - SAUEAUGU	11	22	-1	-1	-1	-1	2004	26	PÕHJA REGIONAALNE MA	51	JÄRVA
15110	KOLU JAAMA TEE	0	42	-1	-1	-1	-1	2004	26	PÕHJA REGIONAALNE MA	51	JÄRVA
15111	LOKUTA - ROOVERE	0	199	-1	-1	-1	-1	2004	26	PÕHJA REGIONAALNE MA	51	JÄRVA
15111	LOKUTA - ROOVERE	7	106	-1	-1	-1	-1	2004	26	PÕHJA REGIONAALNE MA	51	JÄRVA
15113	VÄINJÄRVE - ERVITA - RÕHU	0	458	-1	-1	-1	-1	2003	26	PÕHJA REGIONAALNE MA	51	JÄRVA
15114	KOERU - VISUSTI	0	752	-1	-1	-1	-1	2004	26	PÕHJA REGIONAALNE MA	51	JÄRVA
15114	KOERU - VISUSTI	3,3	419	-1	-1	-1	-1	2004	26	PÕHJA REGIONAALNE MA	51	JÄRVA
15115	RÕHU - NORRA	0	61	-1	-1	-1	-1	2003	26	PÕHJA REGIONAALNE MA	51	JÄRVA
15116	VAO KOOLI TEE	0	119	-1	-1	-1	-1	2003	26	PÕHJA REGIONAALNE MA	51	JÄRVA
15117	MÜÜSLERI - ATASTE	0	222	-1	-1	-1	-1	2004	26	PÕHJA REGIONAALNE MA	51	JÄRVA
15118	RÄSNA - AMBLA	0	209	-1	-1	-1	-1	2004	26	PÕHJA REGIONAALNE MA	51	JÄRVA
15119	JALALÕPE - RAVA	0	168	-1	-1	-1	-1	2003	26	PÕHJA REGIONAALNE MA	51	JÄRVA
15119	JALALÕPE - RAVA	10,35	20	-1	-1	-1	-1	2003	26	PÕHJA REGIONAALNE MA	51	JÄRVA
15120	ROOSNA-ALLIKU - JÄRVA-JAANI	0	875	-1	-1	-1	-1	2003	26	PÕHJA REGIONAALNE MA	51	JÄRVA
15120	ROOSNA-ALLIKU - JÄRVA-JAANI	9,56	445	-1	-1	-1	-1	2003	26	PÕHJA REGIONAALNE MA	51	JÄRVA
15121	LEHTSE JAAMA TEE	0	13	-1	-1	-1	-1	2003	26	PÕHJA REGIONAALNE MA	51	JÄRVA

KÕRVALMAANTEEDE LIKLUSSAGEDUSED

ANDMED TEEREGISTRIST

TEE	TEENIMI	KM	KAL	MAXKAL	SAPA	VAAB	AR	LOENDA	TV_KOOD	TV_NIMETUS	MAAK_KOOD	MAAK_NIM
15122	KURGE - PRUUNA	0	32	-1	-1	-1	-1	2003	26	PÕHJA REGIONAALNE MAA	51	JÄRVA
15123	TAPA - LEHTSE - JÄNEDA	2,037	152	-1	-1	-1	-1	2003	26	PÕHJA REGIONAALNE MAA	59	L-VIRU
15123	TAPA - LEHTSE - JÄNEDA	9,829	259	-1	-1	-1	-1	2000	26	PÕHJA REGIONAALNE MAA	51	JÄRVA
15123	TAPA - LEHTSE - JÄNEDA	10,329	222	-1	-1	-1	-1	2003	26	PÕHJA REGIONAALNE MAA	51	JÄRVA
15124	KAPU - RAKKE - PAASVERE	0	601	-1	-1	-1	-1	2003	26	PÕHJA REGIONAALNE MAA	51	JÄRVA
15124	KAPU - RAKKE - PAASVERE	3,735	384	-1	-1	-1	-1	2003	31	VIRU TEEDEVALITSUS	59	L-VIRU
15124	KAPU - RAKKE - PAASVERE	18,5	333	-1	-1	-1	-1	2003	31	VIRU TEEDEVALITSUS	59	L-VIRU
15124	KAPU - RAKKE - PAASVERE	27,922	563	-1	-1	-1	-1	2003	31	VIRU TEEDEVALITSUS	59	L-VIRU
15124	KAPU - RAKKE - PAASVERE	37,1	471	-1	-1	-1	-1	2003	31	VIRU TEEDEVALITSUS	59	L-VIRU
15126	AMBLA - TAMSALU	0	892	-1	-1	-1	-1	2003	26	PÕHJA REGIONAALNE MAA	51	JÄRVA
15126	AMBLA - TAMSALU	11,157	894	-1	-1	-1	-1	2003	31	VIRU TEEDEVALITSUS	59	L-VIRU
15127	JÄRVA-JAANI - PIKEVERE - EBAVERE	0	340	-1	-1	-1	-1	2003	26	PÕHJA REGIONAALNE MAA	51	JÄRVA
15127	JÄRVA-JAANI - PIKEVERE - EBAVERE	5,477	270	-1	-1	-1	-1	2003	26	PÕHJA REGIONAALNE MAA	51	JÄRVA
15127	JÄRVA-JAANI - PIKEVERE - EBAVERE	10,529	159	-1	-1	-1	-1	2003	31	VIRU TEEDEVALITSUS	59	L-VIRU
15127	JÄRVA-JAANI - PIKEVERE - EBAVERE	12,979	378	-1	-1	-1	-1	2003	31	VIRU TEEDEVALITSUS	59	L-VIRU
15127	JÄRVA-JAANI - PIKEVERE - EBAVERE	19,678	869	-1	-1	-1	-1	2003	31	VIRU TEEDEVALITSUS	59	L-VIRU
15128	JÄRVA-JAANI - TAMSALU - KULLENGA	0	446	-1	-1	-1	-1	2003	26	PÕHJA REGIONAALNE MAA	51	JÄRVA
15128	JÄRVA-JAANI - TAMSALU - KULLENGA	3,999	651	-1	-1	-1	-1	2003	31	VIRU TEEDEVALITSUS	59	L-VIRU
15128	JÄRVA-JAANI - TAMSALU - KULLENGA	20,914	1556	-1	-1	-1	-1	2003	31	VIRU TEEDEVALITSUS	59	L-VIRU
15128	JÄRVA-JAANI - TAMSALU - KULLENGA	22,4	836	-1	-1	-1	-1	2003	31	VIRU TEEDEVALITSUS	59	L-VIRU
15129	PAIDE - ROOVERE - KUIMETS	0	1259	-1	-1	-1	-1	2004	26	PÕHJA REGIONAALNE MAA	51	JÄRVA
15129	PAIDE - ROOVERE - KUIMETS	4,5	797	-1	-1	-1	-1	2004	26	PÕHJA REGIONAALNE MAA	51	JÄRVA
15129	PAIDE - ROOVERE - KUIMETS	9	182	-1	-1	-1	-1	2004	26	PÕHJA REGIONAALNE MAA	51	JÄRVA
15129	PAIDE - ROOVERE - KUIMETS	15	67	-1	-1	-1	-1	2004	26	PÕHJA REGIONAALNE MAA	51	JÄRVA
15129	PAIDE - ROOVERE - KUIMETS	21,834	165	-1	-1	-1	-1	2004	26	PÕHJA REGIONAALNE MAA	70	RAPLA
15129	PAIDE - ROOVERE - KUIMETS	35,884	228	-1	-1	-1	-1	2004	26	PÕHJA REGIONAALNE MAA	70	RAPLA
15130	MÄO TEE	0	3501	-1	-1	-1	-1	2001	26	PÕHJA REGIONAALNE MAA	51	JÄRVA
15131	ALBU TEE	0	334	-1	-1	-1	-1	2001	26	PÕHJA REGIONAALNE MAA	51	JÄRVA
15132	SEIDLA - KAALEPI	0	252	-1	-1	-1	-1	2004	26	PÕHJA REGIONAALNE MAA	51	JÄRVA
15133	KÄRAVETE - ARAVETE	0	721	-1	-1	-1	-1	2004	26	PÕHJA REGIONAALNE MAA	51	JÄRVA
15133	KÄRAVETE - ARAVETE	3,6	395	-1	-1	-1	-1	2004	26	PÕHJA REGIONAALNE MAA	51	JÄRVA
15141	KAALEPI - LEHTMETS	0	274	-1	-1	-1	-1	2001	26	PÕHJA REGIONAALNE MAA	51	JÄRVA
15141	KAALEPI - LEHTMETS	8,549	288	-1	-1	-1	-1	2001	26	PÕHJA REGIONAALNE MAA	51	JÄRVA
15142	JÄRVA-MADISE - SIMISALU	0	70	-1	-1	-1	-1	2001	26	PÕHJA REGIONAALNE MAA	51	JÄRVA
15142	JÄRVA-MADISE - SIMISALU	3,3	64	-1	-1	-1	-1	2001	26	PÕHJA REGIONAALNE MAA	51	JÄRVA
15143	SEIDLA - JÄRVA-JAANI	0	106	-1	-1	-1	-1	2000	26	PÕHJA REGIONAALNE MAA	51	JÄRVA
15143	SEIDLA - JÄRVA-JAANI	12,687	465	-1	-1	-1	-1	2001	26	PÕHJA REGIONAALNE MAA	51	JÄRVA
15144	JÄRVA-MADISE - AHULA - ORGMETS	0	70	-1	-1	-1	-1	2004	26	PÕHJA REGIONAALNE MAA	51	JÄRVA
15144	JÄRVA-MADISE - AHULA - ORGMETS	4,5	157	-1	-1	-1	-1	2004	26	PÕHJA REGIONAALNE MAA	51	JÄRVA
15145	ARAVETE - JÄRVA-MADISE	0	84	-1	-1	-1	-1	2001	26	PÕHJA REGIONAALNE MAA	51	JÄRVA
15146	AMBLA - KÄRAVETE - ALBU	0	73	-1	-1	-1	-1	2003	26	PÕHJA REGIONAALNE MAA	51	JÄRVA
15146	AMBLA - KÄRAVETE - ALBU	3,92	270	-1	-1	-1	-1	2003	26	PÕHJA REGIONAALNE MAA	51	JÄRVA
15147	KÄRAVETE - LEHTSE	0	171	-1	-1	-1	-1	2004	26	PÕHJA REGIONAALNE MAA	51	JÄRVA
15147	KÄRAVETE - LEHTSE	7,5	419	-1	-1	-1	-1	2004	26	PÕHJA REGIONAALNE MAA	51	JÄRVA
15148	LEHTSE - KURGE - LÄSTE	0	159	-1	-1	-1	-1	2001	26	PÕHJA REGIONAALNE MAA	51	JÄRVA
15149	JOOTME - LEHTSE	0	296	-1	-1	-1	-1	2003	26	PÕHJA REGIONAALNE MAA	51	JÄRVA
15150	AMBLA - RAVA	0	98	-1	-1	-1	-1	2003	26	PÕHJA REGIONAALNE MAA	51	JÄRVA

KÕRVALMAANTEEDE LIIKLUSSAGEDUSED

ANDMED TEEREGISTRIST

TEE	TEENIMI	KM	KAL	MAXKAL	SAPA	VAAB	AR	LOENDA	TV_KOOD	TV_NIMETUS	MAAK_KOOD	MAAK_NIM
15150	AMBLA - RAVA	10,624	54	-1	-1	-1	-1	2003	26	PÕHJA REGIONAALNE MAA	51	JÄRVA
15151	JOOTME - KOERU	0	101	-1	-1	-1	-1	2004	26	PÕHJA REGIONAALNE MAA	51	JÄRVA
15151	JOOTME - KOERU	12,492	47	-1	-1	-1	-1	2004	26	PÕHJA REGIONAALNE MAA	51	JÄRVA
15151	JOOTME - KOERU	21,745	246	-1	-1	-1	-1	2004	26	PÕHJA REGIONAALNE MAA	51	JÄRVA
15152	KALITSA - KOERU - UDEVA - PREEDI	0	34	-1	-1	-1	-1	2001	26	PÕHJA REGIONAALNE MAA	51	JÄRVA
15153	PEETRI - JÄRVA-JAANI	0	206	-1	-1	-1	-1	2004	26	PÕHJA REGIONAALNE MAA	51	JÄRVA
15153	PEETRI - JÄRVA-JAANI	2,257	131	-1	-1	-1	-1	2004	26	PÕHJA REGIONAALNE MAA	51	JÄRVA
15154	JÄRVA-JAANI - KODASEMA	0	84	-1	-1	-1	-1	2001	26	PÕHJA REGIONAALNE MAA	51	JÄRVA
15155	PEETRI - ROOSNA-ALLIKU	0	113	-1	-1	-1	-1	2001	26	PÕHJA REGIONAALNE MAA	51	JÄRVA
15155	PEETRI - ROOSNA-ALLIKU	6,303	79	-1	-1	-1	-1	2001	26	PÕHJA REGIONAALNE MAA	51	JÄRVA
15155	PEETRI - ROOSNA-ALLIKU	12,003	446	-1	-1	-1	-1	2001	26	PÕHJA REGIONAALNE MAA	51	JÄRVA
15156	ANNA - PEETRI - HUUUKSI	0	279	-1	-1	-1	-1	2001	26	PÕHJA REGIONAALNE MAA	51	JÄRVA
15156	ANNA - PEETRI - HUUUKSI	5,046	434	-1	-1	-1	-1	2001	26	PÕHJA REGIONAALNE MAA	51	JÄRVA
15156	ANNA - PEETRI - HUUUKSI	20,542	52	-1	-1	-1	-1	2001	26	PÕHJA REGIONAALNE MAA	51	JÄRVA
15157	VODJA - ESNA	0	245	-1	-1	-1	-1	2001	26	PÕHJA REGIONAALNE MAA	51	JÄRVA
15158	VODJA - VIISU	0	196	-1	-1	-1	-1	2004	26	PÕHJA REGIONAALNE MAA	51	JÄRVA
15158	VODJA - VIISU	3	147	-1	-1	-1	-1	2004	26	PÕHJA REGIONAALNE MAA	51	JÄRVA
15159	TARBJA - EIVERE - KORBA	0	362	-1	-1	-1	-1	2004	26	PÕHJA REGIONAALNE MAA	51	JÄRVA
15159	TARBJA - EIVERE - KORBA	4	168	-1	-1	-1	-1	2004	26	PÕHJA REGIONAALNE MAA	51	JÄRVA
15159	TARBJA - EIVERE - KORBA	8	73	-1	-1	-1	-1	2004	26	PÕHJA REGIONAALNE MAA	51	JÄRVA
15160	KÕISI - KOIGI	0	93	-1	-1	-1	-1	2003	26	PÕHJA REGIONAALNE MAA	51	JÄRVA
15161	VAO - PÄINURME - SULUSTVERE	0	100	-1	-1	-1	-1	2004	26	PÕHJA REGIONAALNE MAA	51	JÄRVA
15161	VAO - PÄINURME - SULUSTVERE	9	25	-1	-1	-1	-1	2004	26	PÕHJA REGIONAALNE MAA	51	JÄRVA
15161	VAO - PÄINURME - SULUSTVERE	17,3	211	-1	-1	-1	-1	2004	26	PÕHJA REGIONAALNE MAA	51	JÄRVA
15161	VAO - PÄINURME - SULUSTVERE	19,883	170	-1	-1	-1	-1	2004	30	TARTU TEEDEVALITSUS	49	JÕGEVA
15161	VAO - PÄINURME - SULUSTVERE	24,407	120	-1	-1	-1	-1	2004	30	TARTU TEEDEVALITSUS	49	JÕGEVA
15161	VAO - PÄINURME - SULUSTVERE	30,875	210	-1	-1	-1	-1	2002	30	TARTU TEEDEVALITSUS	49	JÕGEVA
15162	KOIGI - PÄINURME	0	166	-1	-1	-1	-1	2001	26	PÕHJA REGIONAALNE MAA	51	JÄRVA
15162	KOIGI - PÄINURME	4,3	590	-1	-1	-1	-1	2001	26	PÕHJA REGIONAALNE MAA	51	JÄRVA
15164	IMAVERE - KIIGEVERE	0	230	-1	-1	-1	-1	2003	26	PÕHJA REGIONAALNE MAA	51	JÄRVA
15165	ANNA - PURDI	0	119	-1	-1	-1	-1	2001	26	PÕHJA REGIONAALNE MAA	51	JÄRVA
15166	EISTVERE TEE	0	101	-1	-1	-1	-1	2003	26	PÕHJA REGIONAALNE MAA	51	JÄRVA
15167	KOIGI - LAIMETSA - KÄSUKONNA	0	82	-1	-1	-1	-1	2004	26	PÕHJA REGIONAALNE MAA	51	JÄRVA
15167	KOIGI - LAIMETSA - KÄSUKONNA	8	106	-1	-1	-1	-1	2004	26	PÕHJA REGIONAALNE MAA	51	JÄRVA
15167	KOIGI - LAIMETSA - KÄSUKONNA	10	98	-1	-1	-1	-1	2004	26	PÕHJA REGIONAALNE MAA	51	JÄRVA
15168	LAIMETSA TEE	0	85	-1	-1	-1	-1	2004	26	PÕHJA REGIONAALNE MAA	51	JÄRVA
15169	KABALA - OLLEPA - KAHALA	0	120	-1	-1	-1	-1	2003	26	PÕHJA REGIONAALNE MAA	51	JÄRVA
15170	PARASI - PÕIKVA - RASSI	0	61	-1	-1	-1	-1	2001	26	PÕHJA REGIONAALNE MAA	51	JÄRVA
15171	LAUPA - SUUREJÕE	0	86	-1	-1	-1	-1	2004	26	PÕHJA REGIONAALNE MAA	51	JÄRVA
15171	LAUPA - SUUREJÕE	10	35	-1	-1	-1	-1	2004	26	PÕHJA REGIONAALNE MAA	51	JÄRVA
15171	LAUPA - SUUREJÕE	10,725	40	-1	-1	-1	-1	2000	28	PÄRNU TEEDEVALITSUS	67	PÄRNU
15172	KOLU - JÄNDJA	0	69	-1	-1	-1	-1	2001	26	PÕHJA REGIONAALNE MAA	51	JÄRVA
15173	OISU - KÄREVERE - TAIKSE	0	333	-1	-1	-1	-1	2004	26	PÕHJA REGIONAALNE MAA	51	JÄRVA
15173	OISU - KÄREVERE - TAIKSE	9	124	-1	-1	-1	-1	2004	26	PÕHJA REGIONAALNE MAA	51	JÄRVA
15173	OISU - KÄREVERE - TAIKSE	11	330	-1	-1	-1	-1	2004	26	PÕHJA REGIONAALNE MAA	51	JÄRVA
15174	TÜRI - VÄÄTSA	0	543	-1	-1	-1	-1	2004	26	PÕHJA REGIONAALNE MAA	51	JÄRVA
15174	TÜRI - VÄÄTSA	7	663	-1	-1	-1	-1	2004	26	PÕHJA REGIONAALNE MAA	51	JÄRVA

KÕRVALMAANTEEDE LIIKLUSSAGEDUSED

ANDMED TEEREGISTRIST

TEE	TEENIMI	KM	KAL	MAXKAL	SAPA	VAAB	AR	LOENDA	TV_KOOD	TV_NIMETUS	MAAK_KOOD	MAAK_NIM
15175	PAIDE - MÜNDE - MÄEKÜLA	0	799	-1	-1	-1	-1	2004	26	PÕHJA REGIONAALNE MA	51	JÄRVA
15175	PAIDE - MÜNDE - MÄEKÜLA	2,5	434	-1	-1	-1	-1	2004	26	PÕHJA REGIONAALNE MA	51	JÄRVA
15175	PAIDE - MÜNDE - MÄEKÜLA	10	69	-1	-1	-1	-1	2004	26	PÕHJA REGIONAALNE MA	51	JÄRVA
15176	PAIDE - NAHKMETS	0	524	-1	-1	-1	-1	2001	26	PÕHJA REGIONAALNE MA	51	JÄRVA
15177	VÕÖBU - MATSIMÄE - KÕRGEMÄE	0	44	-1	-1	-1	-1	2001	26	PÕHJA REGIONAALNE MA	51	JÄRVA
15178	MÄO ABT TEE	0	520	-1	-1	-1	-1	1911	26	PÕHJA REGIONAALNE MA	51	JÄRVA
15179	OTIKU - EIVERE	0	10	-1	-1	-1	-1	2003	26	PÕHJA REGIONAALNE MA	51	JÄRVA
15180	SILLAOTSA - TARBJA	0	304	-1	-1	-1	-1	2001	26	PÕHJA REGIONAALNE MA	51	JÄRVA
15181	KRIILEVÄLJA - KIRILA - MÜNDE	0	49	-1	-1	-1	-1	2003	26	PÕHJA REGIONAALNE MA	51	JÄRVA
15182	MÄE - PRANDI	0	30	-1	-1	-1	-1	1911	26	PÕHJA REGIONAALNE MA	51	JÄRVA
15183	KOORDI RINGTEE	0	85	-1	-1	-1	-1	1911	26	PÕHJA REGIONAALNE MA	51	JÄRVA
15184	KAREDA - AMMUTA	0	155	-1	-1	-1	-1	2003	26	PÕHJA REGIONAALNE MA	51	JÄRVA
15185	TAMMIKU - KALITSA	0	28	-1	-1	-1	-1	2003	26	PÕHJA REGIONAALNE MA	51	JÄRVA
15186	VAO - KALITSA	0	21	-1	-1	-1	-1	2003	26	PÕHJA REGIONAALNE MA	51	JÄRVA
15187	ERVITA - LIUSVERE	0	76	-1	-1	-1	-1	2003	26	PÕHJA REGIONAALNE MA	51	JÄRVA
15188	VAHUKÜLA - VÄINJÄRVE	0	68	-1	-1	-1	-1	2003	26	PÕHJA REGIONAALNE MA	51	JÄRVA
15189	KUUSNA - TUDRE - VISUSTI	0	22	-1	-1	-1	-1	2003	26	PÕHJA REGIONAALNE MA	51	JÄRVA
15190	KAGAVERE - ILLEVERE	0	53	-1	-1	-1	-1	2001	26	PÕHJA REGIONAALNE MA	51	JÄRVA
15191	SELIKÜLA - PAISTEVÄLJA	0	47	-1	-1	-1	-1	2001	26	PÕHJA REGIONAALNE MA	51	JÄRVA
15192	RAVA - ROOSNA	0	53	-1	-1	-1	-1	2003	26	PÕHJA REGIONAALNE MA	51	JÄRVA
15193	REINEVERE - KOIGI	0	97	-1	-1	-1	-1	2004	26	PÕHJA REGIONAALNE MA	51	JÄRVA
15194	AMBLA - JÕGISOO	0	262	-1	-1	-1	-1	2003	26	PÕHJA REGIONAALNE MA	51	JÄRVA
15195	SIPELGA SURNUAIA TEE	0	18	-1	-1	-1	-1	2004	26	PÕHJA REGIONAALNE MA	51	JÄRVA
15196	RÄGAVERE - LINNAPE - RÄSNA	0	28	-1	-1	-1	-1	2003	26	PÕHJA REGIONAALNE MA	51	JÄRVA
15197	LÄPI - ARU - OJAKÜLA	0	135	-1	-1	-1	-1	2001	26	PÕHJA REGIONAALNE MA	51	JÄRVA
15198	JÄNEDA - KALIJÄRVE	0	16	-1	-1	-1	-1	1911	26	PÕHJA REGIONAALNE MA	51	JÄRVA
15199	EERO - NAPU	0	75	-1	-1	-1	-1	2001	26	PÕHJA REGIONAALNE MA	51	JÄRVA
15200	ARAVETE - ORGMETS	0	41	-1	-1	-1	-1	2004	26	PÕHJA REGIONAALNE MA	51	JÄRVA
15201	ARAVETE - MAARJAMÕISA	0	412	-1	-1	-1	-1	2004	26	PÕHJA REGIONAALNE MA	51	JÄRVA
15202	ARAVETE - ANISTE	0	320	-1	-1	-1	-1	1999	26	PÕHJA REGIONAALNE MA	51	JÄRVA
15203	ARAVETE - VISTLA	0	69	-1	-1	-1	-1	2004	26	PÕHJA REGIONAALNE MA	51	JÄRVA
15204	KÄRAVETE - RAKA	0	38	-1	-1	-1	-1	2004	26	PÕHJA REGIONAALNE MA	51	JÄRVA
15204	KÄRAVETE - RAKA	1,249	35	-1	-1	-1	-1	2000	26	PÕHJA REGIONAALNE MA	51	JÄRVA
15205	KUKEVERE - KÄRAVETE	0	15	-1	-1	-1	-1	2004	26	PÕHJA REGIONAALNE MA	51	JÄRVA
15206	LÕÖLA - PIIUMETS	0	6	-1	-1	-1	-1	2001	26	PÕHJA REGIONAALNE MA	51	JÄRVA
15207	VÄÄTSA - NÕMME	0	75	-1	-1	-1	-1	2001	26	PÕHJA REGIONAALNE MA	51	JÄRVA
15208	KIRNA - POAKA	0	67	-1	-1	-1	-1	2003	26	PÕHJA REGIONAALNE MA	51	JÄRVA
15209	SAATRE - LOKUTA	0	40	-1	-1	-1	-1	2001	26	PÕHJA REGIONAALNE MA	51	JÄRVA
15210	ARUKÜLA - PÕIKVA	0	27	-1	-1	-1	-1	2004	26	PÕHJA REGIONAALNE MA	51	JÄRVA
15211	PÕIKVA - PIKKMETS	0	31	-1	-1	-1	-1	2004	26	PÕHJA REGIONAALNE MA	51	JÄRVA
15212	RAUKLA - ÄIAMAA - OISU	0	79	-1	-1	-1	-1	2003	26	PÕHJA REGIONAALNE MA	51	JÄRVA
15213	OISU - RETLA - RULLI TEERIST - SAARE	0	432	-1	-1	-1	-1	2003	26	PÕHJA REGIONAALNE MA	51	JÄRVA
15214	KABALA - VÄLJAOTSA	0	22	-1	-1	-1	-1	2003	26	PÕHJA REGIONAALNE MA	51	JÄRVA
15215	MEOSSAARE TEE	0	26	-1	-1	-1	-1	2003	26	PÕHJA REGIONAALNE MA	51	JÄRVA
15216	OLLEPA - PIBARI	0	54	-1	-1	-1	-1	2003	26	PÕHJA REGIONAALNE MA	51	JÄRVA
16102	ORU - TAGAVERE	0	140	-1	-1	-1	-1	2003	28	PÄRNU TEEDEVALITSUS	57	LÄÄNE
16102	ORU - TAGAVERE	1	40	-1	-1	-1	-1	2002	28	PÄRNU TEEDEVALITSUS	57	LÄÄNE

KÕRVALMAANTEEDE LIIKLUSSAGEDUSED

ANDMED TEEREGISTRIST

TEE	TEENIMI	KM	KAL	MAXKAL	SAPA	VAAB	AR	LOENDA	TV_KOOD	TV_NIMETUS	MAAK_KOOD	MAAK_NIM
16103	RIDALA - NIGULA	0	120	-1	-1	-1	-1	2001	28	PÄRNU TEEDEVALITSUS	57	LÄÄNE
16103	RIDALA - NIGULA	7,796	60	-1	-1	-1	-1	2001	28	PÄRNU TEEDEVALITSUS	57	LÄÄNE
16104	TAEBLA - KIRIMÄE	0	350	-1	-1	-1	-1	2001	28	PÄRNU TEEDEVALITSUS	57	LÄÄNE
16105	TAGAVERE - VIDRUKA	0	100	-1	-1	-1	-1	2002	28	PÄRNU TEEDEVALITSUS	57	LÄÄNE
16106	A.LAIKMAA MUUSEUMI TEE	0	40	-1	-1	-1	-1	2002	28	PÄRNU TEEDEVALITSUS	57	LÄÄNE
16107	HERJAVA TEE	0	360	-1	-1	-1	-1	2003	28	PÄRNU TEEDEVALITSUS	57	LÄÄNE
16108	HERJAVA - VÕNNU	0	120	-1	-1	-1	-1	2004	28	PÄRNU TEEDEVALITSUS	57	LÄÄNE
16109	SAANIKA - MARTNA	0	50	-1	-1	-1	-1	2004	28	PÄRNU TEEDEVALITSUS	57	LÄÄNE
16110	HAESKA TEE	0	60	-1	-1	-1	-1	2001	28	PÄRNU TEEDEVALITSUS	57	LÄÄNE
16111	PARILA - KIIDAVA	0	540	-1	-1	-1	-1	2004	28	PÄRNU TEEDEVALITSUS	57	LÄÄNE
16111	PARILA - KIIDAVA	8,069	100	-1	-1	-1	-1	2003	28	PÄRNU TEEDEVALITSUS	57	LÄÄNE
16112	TUURU - PUISE	0	110	-1	-1	-1	-1	2003	28	PÄRNU TEEDEVALITSUS	57	LÄÄNE
16113	ROHUKÜLA - AHLI - RIDALA	0	410	-1	-1	-1	-1	2003	28	PÄRNU TEEDEVALITSUS	57	LÄÄNE
16113	ROHUKÜLA - AHLI - RIDALA	7,893	80	-1	-1	-1	-1	2003	28	PÄRNU TEEDEVALITSUS	57	LÄÄNE
16114	VALGEVÄLJA - AHLI	0	200	-1	-1	-1	-1	2001	28	PÄRNU TEEDEVALITSUS	57	LÄÄNE
16115	AHLI - TOPU SADAM	0	140	-1	-1	-1	-1	2004	28	PÄRNU TEEDEVALITSUS	57	LÄÄNE
16116	AHLI TEE	0	10	-1	-1	-1	-1	1911	28	PÄRNU TEEDEVALITSUS	57	LÄÄNE
16117	TANSKA TEE	0	240	-1	-1	-1	-1	2003	28	PÄRNU TEEDEVALITSUS	57	LÄÄNE
16118	MÄEKÜLA TEE	0	40	-1	-1	-1	-1	2003	28	PÄRNU TEEDEVALITSUS	57	LÄÄNE
16119	ROHUKÜLA HAIGLA TEE	0	10	-1	-1	-1	-1	1911	28	PÄRNU TEEDEVALITSUS	57	LÄÄNE
16120	PARALEPA TEE	1,787	110	-1	-1	-1	-1	2003	28	PÄRNU TEEDEVALITSUS	57	LÄÄNE
16121	VALGEVÄLJA TEE	0	340	-1	-1	-1	-1	2004	28	PÄRNU TEEDEVALITSUS	57	LÄÄNE
16122	NÕMMKÜLA - AULEPA - ÖSTERBY	0	50	-1	-1	-1	-1	2002	28	PÄRNU TEEDEVALITSUS	57	LÄÄNE
16122	NÕMMKÜLA - AULEPA - ÖSTERBY	6,2	270	-1	-1	-1	-1	2004	28	PÄRNU TEEDEVALITSUS	57	LÄÄNE
16122	NÕMMKÜLA - AULEPA - ÖSTERBY	14,78	110	-1	-1	-1	-1	2004	28	PÄRNU TEEDEVALITSUS	57	LÄÄNE
16123	HOSBY - EINBY	0	110	-1	-1	-1	-1	2002	28	PÄRNU TEEDEVALITSUS	57	LÄÄNE
16124	PASLEPA RAND	0	20	-1	-1	-1	-1	1911	28	PÄRNU TEEDEVALITSUS	57	LÄÄNE
16125	HARA - KUDANI	0	60	-1	-1	-1	-1	2002	28	PÄRNU TEEDEVALITSUS	57	LÄÄNE
16126	HARA TEE	0	10	-1	-1	-1	-1	2004	28	PÄRNU TEEDEVALITSUS	57	LÄÄNE
16127	RIGULDI - DIRHAMI	0	280	-1	-1	-1	-1	2004	28	PÄRNU TEEDEVALITSUS	57	LÄÄNE
16127	RIGULDI - DIRHAMI	4,735	130	-1	-1	-1	-1	2004	28	PÄRNU TEEDEVALITSUS	57	LÄÄNE
16128	TUKSI - SPITHAMI	0	160	-1	-1	-1	-1	2001	28	PÄRNU TEEDEVALITSUS	57	LÄÄNE
16128	TUKSI - SPITHAMI	3	40	-1	-1	-1	-1	2004	28	PÄRNU TEEDEVALITSUS	57	LÄÄNE
16129	NÕVA - RANNAKÜLA	0	180	-1	-1	-1	-1	2003	28	PÄRNU TEEDEVALITSUS	57	LÄÄNE
16130	SVIBY SADAMA TEE	0	50	-1	-1	-1	-1	1911	28	PÄRNU TEEDEVALITSUS	57	LÄÄNE
16131	VORMSI RINGTEE	0	40	-1	-1	-1	-1	1911	28	PÄRNU TEEDEVALITSUS	57	LÄÄNE
16131	VORMSI RINGTEE	3,675	30	-1	-1	-1	-1	1911	28	PÄRNU TEEDEVALITSUS	57	LÄÄNE
16132	HULLO TEE	0	60	-1	-1	-1	-1	1911	28	PÄRNU TEEDEVALITSUS	57	LÄÄNE
16133	PÜRKSI - PASLEPA	0	70	-1	-1	-1	-1	2002	28	PÄRNU TEEDEVALITSUS	57	LÄÄNE
16134	ORU - SOOLU - JALUKSE	0	100	-1	-1	-1	-1	2002	28	PÄRNU TEEDEVALITSUS	57	LÄÄNE
16134	ORU - SOOLU - JALUKSE	6	50	-1	-1	-1	-1	2002	28	PÄRNU TEEDEVALITSUS	57	LÄÄNE
16150	VAISI - KUIJÕE	0	110	-1	-1	-1	-1	2002	28	PÄRNU TEEDEVALITSUS	57	LÄÄNE
16150	VAISI - KUIJÕE	11,623	130	-1	-1	-1	-1	2002	28	PÄRNU TEEDEVALITSUS	57	LÄÄNE
16151	RISTI - KUIJÕE	0	410	-1	-1	-1	-1	2004	28	PÄRNU TEEDEVALITSUS	57	LÄÄNE
16151	RISTI - KUIJÕE	6,381	190	-1	-1	-1	-1	2004	28	PÄRNU TEEDEVALITSUS	57	LÄÄNE
16152	RISTI JAAMA TEE	0	80	-1	-1	-1	-1	2003	28	PÄRNU TEEDEVALITSUS	57	LÄÄNE
16153	RISTI TEE	0	250	-1	-1	-1	-1	2000	28	PÄRNU TEEDEVALITSUS	57	LÄÄNE

KÕRVALMAANTEEDE LIIKLUSSAGEDUSED

ANDMED TEEREGISTRIST

TEE	TEENIMI	KM	KAL	MAXKAL	SAPA	VAAB	AR	LOENDA	TV_KOOD	TV_NIMETUS	MAAK_KOOD	MAAK_NIM
16154	KULLAMAA - SILLA	0	180	-1	-1	-1	-1	2002	28	PÄRNU TEEDEVALITSUS	57	LÄÄNE
16155	SILLA - JÄDIVERE	0	90	-1	-1	-1	-1	2003	28	PÄRNU TEEDEVALITSUS	57	LÄÄNE
16155	SILLA - JÄDIVERE	6,695	286	-1	-1	-1	-1	2004	26	PÕHJA REGIONAALNE MA	70	RAPLA
16155	SILLA - JÄDIVERE	14,937	347	-1	-1	-1	-1	2004	26	PÕHJA REGIONAALNE MA	70	RAPLA
16155	SILLA - JÄDIVERE	26,113	438	-1	-1	-1	-1	2004	26	PÕHJA REGIONAALNE MA	70	RAPLA
16156	LEMMIKKÜLA - JÕGISOO	0	50	-1	-1	-1	-1	2001	28	PÄRNU TEEDEVALITSUS	57	LÄÄNE
16157	KIRIMÄE - KIRNA - KULLAMAA	0	290	-1	-1	-1	-1	2001	28	PÄRNU TEEDEVALITSUS	57	LÄÄNE
16157	KIRIMÄE - KIRNA - KULLAMAA	7,627	50	-1	-1	-1	-1	2002	28	PÄRNU TEEDEVALITSUS	57	LÄÄNE
16157	KIRIMÄE - KIRNA - KULLAMAA	10,828	60	-1	-1	-1	-1	2001	28	PÄRNU TEEDEVALITSUS	57	LÄÄNE
16157	KIRIMÄE - KIRNA - KULLAMAA	20,752	80	-1	-1	-1	-1	2001	28	PÄRNU TEEDEVALITSUS	57	LÄÄNE
16158	KAASIKU - LIIVI	0	30	-1	-1	-1	-1	2001	28	PÄRNU TEEDEVALITSUS	57	LÄÄNE
16159	EHMJA - MARTNA - KUREVERE	0	100	-1	-1	-1	-1	2001	28	PÄRNU TEEDEVALITSUS	57	LÄÄNE
16159	EHMJA - MARTNA - KUREVERE	3	30	-1	-1	-1	-1	2001	28	PÄRNU TEEDEVALITSUS	57	LÄÄNE
16160	PALIVERE - OONGA	0	340	-1	-1	-1	-1	2000	28	PÄRNU TEEDEVALITSUS	57	LÄÄNE
16160	PALIVERE - OONGA	5	190	-1	-1	-1	-1	2004	28	PÄRNU TEEDEVALITSUS	57	LÄÄNE
16160	PALIVERE - OONGA	12,252	200	-1	-1	-1	-1	2003	28	PÄRNU TEEDEVALITSUS	57	LÄÄNE
16161	PALIVERE - KEEDIKA	0	30	-1	-1	-1	-1	2001	28	PÄRNU TEEDEVALITSUS	57	LÄÄNE
16162	OLLIMÄE - KOLUVERE	0	40	-1	-1	-1	-1	2002	28	PÄRNU TEEDEVALITSUS	57	LÄÄNE
16163	LIIVI - ÜDRUMA	0	20	-1	-1	-1	-1	2002	28	PÄRNU TEEDEVALITSUS	57	LÄÄNE
16164	TABRA - MAALSE	0	20	-1	-1	-1	-1	2002	28	PÄRNU TEEDEVALITSUS	57	LÄÄNE
16176	VANAMÕISA - KOONGA - AHASTE	0	20	-1	-1	-1	-1	2003	28	PÄRNU TEEDEVALITSUS	57	LÄÄNE
16176	VANAMÕISA - KOONGA - AHASTE	4,428	180	-1	-1	-1	-1	2004	28	PÄRNU TEEDEVALITSUS	67	PÄRNU
16176	VANAMÕISA - KOONGA - AHASTE	17,148	120	-1	-1	-1	-1	2004	28	PÄRNU TEEDEVALITSUS	67	PÄRNU
16177	HÄLVATI - LIHULA	0	370	-1	-1	-1	-1	2004	28	PÄRNU TEEDEVALITSUS	57	LÄÄNE
16178	TUUDI - RISTI	0	90	-1	-1	-1	-1	2001	28	PÄRNU TEEDEVALITSUS	57	LÄÄNE
16178	TUUDI - RISTI	6,69	40	-1	-1	-1	-1	2001	28	PÄRNU TEEDEVALITSUS	57	LÄÄNE
16179	VATLA - NEHATU	0	90	-1	-1	-1	-1	2002	28	PÄRNU TEEDEVALITSUS	57	LÄÄNE
16180	KARUSE - KALLI	0	520	-1	-1	-1	-1	2001	28	PÄRNU TEEDEVALITSUS	57	LÄÄNE
16180	KARUSE - KALLI	7,446	360	-1	-1	-1	-1	2003	28	PÄRNU TEEDEVALITSUS	57	LÄÄNE
16180	KARUSE - KALLI	13,758	370	-1	-1	-1	-1	2001	28	PÄRNU TEEDEVALITSUS	67	PÄRNU
16180	KARUSE - KALLI	17,72	485	-1	-1	-1	-1	2001	28	PÄRNU TEEDEVALITSUS	67	PÄRNU
16181	KARUSE - NEHATU	0	50	-1	-1	-1	-1	2001	28	PÄRNU TEEDEVALITSUS	57	LÄÄNE
16182	NURMSI - RISTI	0	10	-1	-1	-1	-1	1911	28	PÄRNU TEEDEVALITSUS	57	LÄÄNE
16183	RISTI - HALLIVANNI	0	40	-1	-1	-1	-1	2002	28	PÄRNU TEEDEVALITSUS	57	LÄÄNE
16183	RISTI - HALLIVANNI	1,526	100	-1	-1	-1	-1	1911	28	PÄRNU TEEDEVALITSUS	67	PÄRNU
16184	RAME - PAATSALU	0	40	-1	-1	-1	-1	2002	28	PÄRNU TEEDEVALITSUS	57	LÄÄNE
16184	RAME - PAATSALU	3	20	-1	-1	-1	-1	2002	28	PÄRNU TEEDEVALITSUS	57	LÄÄNE
16184	RAME - PAATSALU	6,564	100	-1	-1	-1	-1	2001	28	PÄRNU TEEDEVALITSUS	67	PÄRNU
16185	HANILA - HÕBESALU	0	110	-1	-1	-1	-1	2004	28	PÄRNU TEEDEVALITSUS	57	LÄÄNE
16185	HANILA - HÕBESALU	10,026	50	-1	-1	-1	-1	1911	28	PÄRNU TEEDEVALITSUS	67	PÄRNU
16186	PUHTU TEE	0	120	-1	-1	-1	-1	2001	28	PÄRNU TEEDEVALITSUS	57	LÄÄNE
16187	KÕMSI - MÕISAKÜLA - SALEVERE	0	160	-1	-1	-1	-1	2003	28	PÄRNU TEEDEVALITSUS	57	LÄÄNE
16187	KÕMSI - MÕISAKÜLA - SALEVERE	9,108	30	-1	-1	-1	-1	2003	28	PÄRNU TEEDEVALITSUS	57	LÄÄNE
16188	MASSU TEE	0	40	-1	-1	-1	-1	1911	28	PÄRNU TEEDEVALITSUS	57	LÄÄNE
16189	RANNAKÜLA TEE	0	10	-1	-1	-1	-1	1911	28	PÄRNU TEEDEVALITSUS	57	LÄÄNE
16190	KARUSE - SAASTNA	0	120	-1	-1	-1	-1	2004	28	PÄRNU TEEDEVALITSUS	57	LÄÄNE
16190	KARUSE - SAASTNA	8,41	40	-1	-1	-1	-1	2004	28	PÄRNU TEEDEVALITSUS	57	LÄÄNE

KÕRVALMAANTEEDE LIIKLUSSAGEDUSED

ANDMED TEEREGISTRIST

TEE	TEENIMI	KM	KAL	MAXKAL	SAPA	VAAB	AR	LOENDA	TV_KOOD	TV_NIMETUS	MAAK_KOOD	MAAK_NIM
16191	TUUDI - SAASTNA	0	180	-1	-1	-1	-1	2002	28	PÄRNU TEEDEVALITSUS	57	LÄÄNE
16191	TUUDI - SAASTNA	7,642	80	-1	-1	-1	-1	2002	28	PÄRNU TEEDEVALITSUS	57	LÄÄNE
16192	MEELVA - MATSALU	0	80	-1	-1	-1	-1	2004	28	PÄRNU TEEDEVALITSUS	57	LÄÄNE
16193	LIHULA - KLOOSTRI - KIRBLA	0	350	-1	-1	-1	-1	1999	28	PÄRNU TEEDEVALITSUS	57	LÄÄNE
16193	LIHULA - KLOOSTRI - KIRBLA	0,918	180	-1	-1	-1	-1	2004	28	PÄRNU TEEDEVALITSUS	57	LÄÄNE
16193	LIHULA - KLOOSTRI - KIRBLA	3,018	120	-1	-1	-1	-1	2003	28	PÄRNU TEEDEVALITSUS	57	LÄÄNE
16193	LIHULA - KLOOSTRI - KIRBLA	5,976	60	-1	-1	-1	-1	2000	28	PÄRNU TEEDEVALITSUS	57	LÄÄNE
16194	PENIJÕE - SUITSU	0	50	-1	-1	-1	-1	2002	28	PÄRNU TEEDEVALITSUS	57	LÄÄNE
16195	SIPA - SUITSU	0	80	-1	-1	-1	-1	2001	28	PÄRNU TEEDEVALITSUS	57	LÄÄNE
16196	KIRBLA - RUMBA - VANA-VIGALA	0	140	-1	-1	-1	-1	2003	28	PÄRNU TEEDEVALITSUS	57	LÄÄNE
16196	KIRBLA - RUMBA - VANA-VIGALA	5,625	90	-1	-1	-1	-1	2003	28	PÄRNU TEEDEVALITSUS	57	LÄÄNE
16196	KIRBLA - RUMBA - VANA-VIGALA	14,173	50	-1	-1	-1	-1	1911	26	PÕHJA REGIONAALNE MA	70	RAPLA
16196	KIRBLA - RUMBA - VANA-VIGALA	17,773	100	-1	-1	-1	-1	1911	26	PÕHJA REGIONAALNE MA	70	RAPLA
16197	HANILA - MASSU	0	70	-1	-1	-1	-1	2001	28	PÄRNU TEEDEVALITSUS	57	LÄÄNE
16198	KASARI VANA SILLA TEE	0	20	-1	-1	-1	-1	1911	28	PÄRNU TEEDEVALITSUS	57	LÄÄNE
17101	ROELA - RAHKLA	0	375	-1	-1	-1	-1	2003	31	VIRU TEEDEVALITSUS	59	L-VIRU
17101	ROELA - RAHKLA	2,5	154	-1	-1	-1	-1	2003	31	VIRU TEEDEVALITSUS	59	L-VIRU
17102	VIRU-JAAGUPI - SIMUNA	0	669	-1	-1	-1	-1	2003	31	VIRU TEEDEVALITSUS	59	L-VIRU
17102	VIRU-JAAGUPI - SIMUNA	7,8	297	-1	-1	-1	-1	2003	31	VIRU TEEDEVALITSUS	59	L-VIRU
17102	VIRU-JAAGUPI - SIMUNA	21,469	220	-1	-1	-1	-1	2003	31	VIRU TEEDEVALITSUS	59	L-VIRU
17103	MÕDRIKU - KEHALA	0	597	-1	-1	-1	-1	2003	31	VIRU TEEDEVALITSUS	59	L-VIRU
17103	MÕDRIKU - KEHALA	5,1	233	-1	-1	-1	-1	2003	31	VIRU TEEDEVALITSUS	59	L-VIRU
17104	KOERAVERE - VIRU-JAAGUPI	0	100	-1	-1	-1	-1	2003	31	VIRU TEEDEVALITSUS	59	L-VIRU
17105	LAEKVERE - RAHKLA	0	171	-1	-1	-1	-1	2003	31	VIRU TEEDEVALITSUS	59	L-VIRU
17106	LAEKVERE - MUUGA	0	300	-1	-1	-1	-1	2003	31	VIRU TEEDEVALITSUS	59	L-VIRU
17107	LAEKVERE - ARUKSE	0	177	-1	-1	-1	-1	2003	31	VIRU TEEDEVALITSUS	59	L-VIRU
17108	ÄNTU - MÄÄRI	0	100	-1	-1	-1	-1	2003	31	VIRU TEEDEVALITSUS	59	L-VIRU
17109	EBAVERE - SIMUNA	0	247	-1	-1	-1	-1	2003	31	VIRU TEEDEVALITSUS	59	L-VIRU
17110	TAMMIKU - SALLA - KÄRU	0	164	-1	-1	-1	-1	2003	31	VIRU TEEDEVALITSUS	59	L-VIRU
17111	OLJU - SALLA	0	97	-1	-1	-1	-1	2003	31	VIRU TEEDEVALITSUS	59	L-VIRU
17112	PIIBE - PREEDI - KOERU	0	115	-1	-1	-1	-1	2000	31	VIRU TEEDEVALITSUS	59	L-VIRU
17112	PIIBE - PREEDI - KOERU	1,822	120	-1	-1	-1	-1	1911	26	PÕHJA REGIONAALNE MA	51	JÄRVA
17112	PIIBE - PREEDI - KOERU	8,581	370	-1	-1	-1	-1	1998	26	PÕHJA REGIONAALNE MA	51	JÄRVA
17113	AO - VAHUKÜLA	0	119	-1	-1	-1	-1	2003	31	VIRU TEEDEVALITSUS	59	L-VIRU
17114	RÄGAVERE - MÕEDAKA	0	380	-1	-1	-1	-1	2003	31	VIRU TEEDEVALITSUS	59	L-VIRU
17115	NURKSE - PÕLULA	0	249	-1	-1	-1	-1	2003	31	VIRU TEEDEVALITSUS	59	L-VIRU
17115	NURKSE - PÕLULA	4,9	411	-1	-1	-1	-1	2003	31	VIRU TEEDEVALITSUS	59	L-VIRU
17116	PÕLULA - LIIVA	0	186	-1	-1	-1	-1	2003	31	VIRU TEEDEVALITSUS	59	L-VIRU
17117	PADA - SONDA	0	131	-1	-1	-1	-1	2003	31	VIRU TEEDEVALITSUS	59	L-VIRU
17117	PADA - SONDA	7,014	300	-1	-1	-1	-1	1911	31	VIRU TEEDEVALITSUS	44	IDA-VIRU
17117	PADA - SONDA	12,414	150	-1	-1	-1	-1	2000	31	VIRU TEEDEVALITSUS	44	IDA-VIRU
17118	SAUEAUGU - KANTKÜLA	0	135	-1	-1	-1	-1	2003	31	VIRU TEEDEVALITSUS	59	L-VIRU
17119	SÕMERU - KABALA	0	383	-1	-1	-1	-1	2003	31	VIRU TEEDEVALITSUS	59	L-VIRU
17119	SÕMERU - KABALA	6,1	267	-1	-1	-1	-1	2003	31	VIRU TEEDEVALITSUS	59	L-VIRU
17119	SÕMERU - KABALA	10,987	426	-1	-1	-1	-1	2003	31	VIRU TEEDEVALITSUS	59	L-VIRU
17119	SÕMERU - KABALA	16,087	329	-1	-1	-1	-1	2003	31	VIRU TEEDEVALITSUS	59	L-VIRU
17120	SÄMI - SONDA - KIVIÖLI	0	836	-1	-1	-1	-1	2003	31	VIRU TEEDEVALITSUS	59	L-VIRU

KÕRVALMAANTEEDE LIIKLUSSAGEDUSED

ANDMED TEEREGISTRIST

TEE	TEENIMI	KM	KAL	MAXKAL	SAPA	VAAB	AR	LOENDA	TV_KOOD	TV_NIMETUS	MAAK_KOOD	MAAK_NIM
17120	SÄMI - SONDA - KIVIÕLI	14	1090	-1	-1	-1	-1	1998	31	VIRU TEEDEVALITSUS	44	IDA-VIRU
17120	SÄMI - SONDA - KIVIÕLI	19	480	-1	-1	-1	-1	1998	31	VIRU TEEDEVALITSUS	44	IDA-VIRU
17121	ROELA - ANGUSE	0	263	-1	-1	-1	-1	2003	31	VIRU TEEDEVALITSUS	59	L-VIRU
17121	ROELA - ANGUSE	4,7	213	-1	-1	-1	-1	2003	31	VIRU TEEDEVALITSUS	59	L-VIRU
17123	MÕDRIKU - VILGU - VÄIKE-MAARJA	0	490	-1	-1	-1	-1	2003	31	VIRU TEEDEVALITSUS	59	L-VIRU
17123	MÕDRIKU - VILGU - VÄIKE-MAARJA	10,7	513	-1	-1	-1	-1	2003	31	VIRU TEEDEVALITSUS	59	L-VIRU
17123	MÕDRIKU - VILGU - VÄIKE-MAARJA	21,5	259	-1	-1	-1	-1	2003	31	VIRU TEEDEVALITSUS	59	L-VIRU
17125	VILGU - VINNI - PAJUSTI	0	989	-1	-1	-1	-1	2003	31	VIRU TEEDEVALITSUS	59	L-VIRU
17129	VAEKÜLA JAAMA TEE	0	41	-1	-1	-1	-1	2000	31	VIRU TEEDEVALITSUS	59	L-VIRU
17130	TUDU KALMISTU TEE	0	19	-1	-1	-1	-1	2000	31	VIRU TEEDEVALITSUS	59	L-VIRU
17131	PUHMU - PIKEVERE	0	399	-1	-1	-1	-1	2003	31	VIRU TEEDEVALITSUS	59	L-VIRU
17132	KULLENGA - VEADLA	0	163	-1	-1	-1	-1	2003	31	VIRU TEEDEVALITSUS	59	L-VIRU
17133	TÕRMA - KOERAVERE	0	191	-1	-1	-1	-1	2003	31	VIRU TEEDEVALITSUS	59	L-VIRU
17134	RAIGU - VAJANGU	0	80	-1	-1	-1	-1	2003	31	VIRU TEEDEVALITSUS	59	L-VIRU
17135	SAKSI - PORKUNI	0	82	-1	-1	-1	-1	2003	31	VIRU TEEDEVALITSUS	59	L-VIRU
17136	PORKUNI - LOKSA	0	105	-1	-1	-1	-1	2003	31	VIRU TEEDEVALITSUS	59	L-VIRU
17137	UUDEKÜLA - LASILA	0	372	-1	-1	-1	-1	2003	31	VIRU TEEDEVALITSUS	59	L-VIRU
17138	LEVALA - KARITSA	0	110	-1	-1	-1	-1	2003	31	VIRU TEEDEVALITSUS	59	L-VIRU
17139	KILTSI JAAMA TEE	0	113	-1	-1	-1	-1	2003	31	VIRU TEEDEVALITSUS	59	L-VIRU
17140	VAO TEE	0	428	-1	-1	-1	-1	2003	31	VIRU TEEDEVALITSUS	59	L-VIRU
17141	ASSAMALLA - KADRINA	0	414	-1	-1	-1	-1	2003	31	VIRU TEEDEVALITSUS	59	L-VIRU
17142	KADRINA - VIITNA	0	1440	-1	-1	-1	-1	2003	31	VIRU TEEDEVALITSUS	59	L-VIRU
17143	MOE - NÕMMKÜLA	0	555	-1	-1	-1	-1	2003	31	VIRU TEEDEVALITSUS	59	L-VIRU
17144	IMASTU TEE	0	677	-1	-1	-1	-1	2003	31	VIRU TEEDEVALITSUS	59	L-VIRU
17145	VANAMÕISA - VELTSI - PÄIDE	0	102	-1	-1	-1	-1	2003	31	VIRU TEEDEVALITSUS	59	L-VIRU
17145	VANAMÕISA - VELTSI - PÄIDE	4,9	525	-1	-1	-1	-1	2003	31	VIRU TEEDEVALITSUS	59	L-VIRU
17146	LASILA - SAKSI	0	607	-1	-1	-1	-1	2003	31	VIRU TEEDEVALITSUS	59	L-VIRU
17147	LASILA - LEVALA	0	489	-1	-1	-1	-1	2003	31	VIRU TEEDEVALITSUS	59	L-VIRU
17148	TAPA - KOIGI	0,791	178	-1	-1	-1	-1	2003	31	VIRU TEEDEVALITSUS	59	L-VIRU
17149	RAKVERE - JÕEPERE	1,231	2176	-1	-1	-1	-1	2003	31	VIRU TEEDEVALITSUS	59	L-VIRU
17149	RAKVERE - JÕEPERE	3,5	801	-1	-1	-1	-1	2003	31	VIRU TEEDEVALITSUS	59	L-VIRU
17149	RAKVERE - JÕEPERE	8,1	331	-1	-1	-1	-1	2003	31	VIRU TEEDEVALITSUS	59	L-VIRU
17150	UDRIKU - SAKSI	0	72	-1	-1	-1	-1	2003	31	VIRU TEEDEVALITSUS	59	L-VIRU
17151	PÕIMA - KADRINA	0	214	-1	-1	-1	-1	2003	31	VIRU TEEDEVALITSUS	59	L-VIRU
17152	VOHNJA - KADRINA	0	482	-1	-1	-1	-1	2003	31	VIRU TEEDEVALITSUS	59	L-VIRU
17153	KADRINA JAAMA TEE	0	716	-1	-1	-1	-1	2003	31	VIRU TEEDEVALITSUS	59	L-VIRU
17153	KADRINA JAAMA TEE	0,9	197	-1	-1	-1	-1	2003	31	VIRU TEEDEVALITSUS	59	L-VIRU
17154	KIHLEVERE - AASPERE	0	70	-1	-1	-1	-1	2003	31	VIRU TEEDEVALITSUS	59	L-VIRU
17155	KADRINA - UNDLA	0	48	-1	-1	-1	-1	2003	31	VIRU TEEDEVALITSUS	59	L-VIRU
17156	HÕBEDA - VÕIPERE	0	190	-1	-1	-1	-1	2003	31	VIRU TEEDEVALITSUS	59	L-VIRU
17157	KUNDA MÕIS - SÄMI	0	97	-1	-1	-1	-1	2003	31	VIRU TEEDEVALITSUS	59	L-VIRU
17157	KUNDA MÕIS - SÄMI	9,6	434	-1	-1	-1	-1	2003	31	VIRU TEEDEVALITSUS	59	L-VIRU
17158	KUNDA - MALLA - OJAKÜLA	1,554	134	-1	-1	-1	-1	2003	31	VIRU TEEDEVALITSUS	59	L-VIRU
17158	KUNDA - MALLA - OJAKÜLA	9,393	180	-1	-1	-1	-1	2003	31	VIRU TEEDEVALITSUS	59	L-VIRU
17159	UNNUKSE - MAHU	0	200	-1	-1	-1	-1	2003	31	VIRU TEEDEVALITSUS	59	L-VIRU
17160	VIRU-NIGULA - ASERI	0	317	-1	-1	-1	-1	2003	31	VIRU TEEDEVALITSUS	59	L-VIRU
17160	VIRU-NIGULA - ASERI	6,104	180	-1	-1	-1	-1	2001	31	VIRU TEEDEVALITSUS	44	IDA-VIRU

KÕRVALMAANTEEDE LIIKLUSSAGEDUSED

ANDMED TEEREGISTRIST

TEE	TEENIMI	KM	KAL	MAXKAL	SAPA	VAAB	AR	LOENDA	TV_KOOD	TV_NIMETUS	MAAK_KOOD	MAAK_NIM
17161	KOOVÄLJA - KOHALA	0	370	-1	-1	-1	-1	2003	31	VIRU TEEDEVALITSUS	59	L-VIRU
17162	UBJA - KOHALA	0	146	-1	-1	-1	-1	2003	31	VIRU TEEDEVALITSUS	59	L-VIRU
17163	SÕMERU - KATELA	0	470	-1	-1	-1	-1	2003	31	VIRU TEEDEVALITSUS	59	L-VIRU
17163	SÕMERU - KATELA	6,258	307	-1	-1	-1	-1	2003	31	VIRU TEEDEVALITSUS	59	L-VIRU
17164	ARKNA - RAKVERE	0	1478	-1	-1	-1	-1	2003	31	VIRU TEEDEVALITSUS	59	L-VIRU
17165	VANAMÕISA TEE	0	117	-1	-1	-1	-1	2003	31	VIRU TEEDEVALITSUS	59	L-VIRU
17166	HALJALA - KAREPA	0	149	-1	-1	-1	-1	2003	31	VIRU TEEDEVALITSUS	59	L-VIRU
17166	HALJALA - KAREPA	7,2	98	-1	-1	-1	-1	2003	31	VIRU TEEDEVALITSUS	59	L-VIRU
17167	VARANGU - ESSU	0	215	-1	-1	-1	-1	2003	31	VIRU TEEDEVALITSUS	59	L-VIRU
17168	VARANGU - KANDLE	0	73	-1	-1	-1	-1	2003	31	VIRU TEEDEVALITSUS	59	L-VIRU
17169	EISMA - KANDLE	0	147	-1	-1	-1	-1	2003	31	VIRU TEEDEVALITSUS	59	L-VIRU
17170	VÕLE - VAINUPEA - KUNDA	0	375	-1	-1	-1	-1	2003	31	VIRU TEEDEVALITSUS	59	L-VIRU
17170	VÕLE - VAINUPEA - KUNDA	9,9	250	-1	-1	-1	-1	2003	31	VIRU TEEDEVALITSUS	59	L-VIRU
17170	VÕLE - VAINUPEA - KUNDA	26,439	298	-1	-1	-1	-1	2003	31	VIRU TEEDEVALITSUS	59	L-VIRU
17171	VÕLE - VANAMÕISA	0	91	-1	-1	-1	-1	2003	31	VIRU TEEDEVALITSUS	59	L-VIRU
17172	KUNDA - SELJA	0	209	-1	-1	-1	-1	2003	31	VIRU TEEDEVALITSUS	59	L-VIRU
17173	VAINUPEA RANNA TEE	0	87	-1	-1	-1	-1	2003	31	VIRU TEEDEVALITSUS	59	L-VIRU
17174	LIIGUSTE - PÖDRUSE	0	135	-1	-1	-1	-1	2003	31	VIRU TEEDEVALITSUS	59	L-VIRU
17174	LIIGUSTE - PÖDRUSE	10,1	228	-1	-1	-1	-1	2003	31	VIRU TEEDEVALITSUS	59	L-VIRU
17175	PÖDRUSE - TATRUSE	0	46	-1	-1	-1	-1	2003	31	VIRU TEEDEVALITSUS	59	L-VIRU
17176	VIIITNA - KOLJAKU	0	642	-1	-1	-1	-1	2003	31	VIRU TEEDEVALITSUS	59	L-VIRU
17177	HALJALA - KÄSMU	0	2629	-1	-1	-1	-1	2003	31	VIRU TEEDEVALITSUS	59	L-VIRU
17177	HALJALA - KÄSMU	5,1	1083	-1	-1	-1	-1	2003	31	VIRU TEEDEVALITSUS	59	L-VIRU
17177	HALJALA - KÄSMU	23,8	1068	-1	-1	-1	-1	2003	31	VIRU TEEDEVALITSUS	59	L-VIRU
17177	HALJALA - KÄSMU	24,2	337	-1	-1	-1	-1	2003	31	VIRU TEEDEVALITSUS	59	L-VIRU
17177	HALJALA - KÄSMU	27,421	464	-1	-1	-1	-1	2003	31	VIRU TEEDEVALITSUS	59	L-VIRU
17178	PALMSE - VATKU	0	242	-1	-1	-1	-1	2003	31	VIRU TEEDEVALITSUS	59	L-VIRU
17179	AASPERE - KÕLDU	0	155	-1	-1	-1	-1	2003	31	VIRU TEEDEVALITSUS	59	L-VIRU
17180	LIIGUSTE - SALATSE	0	106	-1	-1	-1	-1	2003	31	VIRU TEEDEVALITSUS	59	L-VIRU
17181	VÕSU - VERGI - SÕEAUGU	0	936	-1	-1	-1	-1	2003	31	VIRU TEEDEVALITSUS	59	L-VIRU
17181	VÕSU - VERGI - SÕEAUGU	15,045	216	-1	-1	-1	-1	2003	31	VIRU TEEDEVALITSUS	59	L-VIRU
17182	PALMSE - SAGADI	0	200	-1	-1	-1	-1	2003	31	VIRU TEEDEVALITSUS	59	L-VIRU
17183	KARULA - VIHULA - SAGADI	0	333	-1	-1	-1	-1	2003	31	VIRU TEEDEVALITSUS	59	L-VIRU
17183	KARULA - VIHULA - SAGADI	5,149	264	-1	-1	-1	-1	2003	31	VIRU TEEDEVALITSUS	59	L-VIRU
17184	POTSU - VIHULA	0	278	-1	-1	-1	-1	2003	31	VIRU TEEDEVALITSUS	59	L-VIRU
17186	ILUMÄE - KOLJAKU	0	76	-1	-1	-1	-1	2003	31	VIRU TEEDEVALITSUS	59	L-VIRU
17187	KOLJAKU - ALTJA	0	76	-1	-1	-1	-1	2003	31	VIRU TEEDEVALITSUS	59	L-VIRU
17188	SAGADI TEE	0	125	-1	-1	-1	-1	2003	31	VIRU TEEDEVALITSUS	59	L-VIRU
17189	RAKVERE SISSESÕIT	0	6227	-1	-1	-1	-1	2003	31	VIRU TEEDEVALITSUS	59	L-VIRU
17190	UUDEKÜLA - VÄIKE-MAARJA	0	1004	-1	-1	-1	-1	2003	31	VIRU TEEDEVALITSUS	59	L-VIRU
17191	VÄIKE-MAARJA - SIMUNA	0	723	-1	-1	-1	-1	2003	31	VIRU TEEDEVALITSUS	59	L-VIRU
17192	SIMUNA - VAIATU	0	118	-1	-1	-1	-1	2003	31	VIRU TEEDEVALITSUS	59	L-VIRU
17192	SIMUNA - VAIATU	11,55	119	-1	-1	-1	-1	2003	31	VIRU TEEDEVALITSUS	59	L-VIRU
17192	SIMUNA - VAIATU	16,928	50	-1	-1	-1	-1	2004	30	TARTU TEEDEVALITSUS	49	JÕGEVA
17192	SIMUNA - VAIATU	21,628	170	-1	-1	-1	-1	2004	30	TARTU TEEDEVALITSUS	49	JÕGEVA
17192	SIMUNA - VAIATU	25,333	200	-1	-1	-1	-1	2004	30	TARTU TEEDEVALITSUS	49	JÕGEVA
17193	SAGADI MÕISA TEE	0	83	-1	-1	-1	-1	2000	31	VIRU TEEDEVALITSUS	59	L-VIRU

KÕRVALMAANTEEDE LIIKLUSSAGEDUSED

ANDMED TEEREGISTRIST

TEE	TEENIMI	KM	KAL	MAXKAL	SAPA	VAAB	AR	LOENDA	TV_KOOD	TV_NIMETUS	MAAK_KOOD	MAAK_NIM
17194	KULINA - VIRU-JAAGUPI	0	82	-1	-1	-1	-1	2003	31	VIRU TEEDEVALITSUS	59	L-VIRU
17195	JÕEPERE - VAHAKULMU	0	150	-1	-1	-1	-1	2003	31	VIRU TEEDEVALITSUS	59	L-VIRU
17196	VERGI SADAMA TEE	0	191	-1	-1	-1	-1	2000	31	VIRU TEEDEVALITSUS	59	L-VIRU
17197	RÄGAVERE MÕISA TEE	0	76	-1	-1	-1	-1	2000	31	VIRU TEEDEVALITSUS	59	L-VIRU
17198	ULVI MÕISA TEE	0	369	-1	-1	-1	-1	2000	31	VIRU TEEDEVALITSUS	59	L-VIRU
17199	KÜTI - ARAVUSE	0	250	-1	-1	-1	-1	2003	31	VIRU TEEDEVALITSUS	59	L-VIRU
17200	PAJUSTI - INJU	0	263	-1	-1	-1	-1	2003	31	VIRU TEEDEVALITSUS	59	L-VIRU
17201	KADRINA VALLA KESKUSE TEE	0	1651	-1	-1	-1	-1	2003	31	VIRU TEEDEVALITSUS	59	L-VIRU
17202	TEEDEVALITSUSE SISSESÕIT	0	258	-1	-1	-1	-1	2003	31	VIRU TEEDEVALITSUS	59	L-VIRU
17203	RASIVERE TEE	0	184	-1	-1	-1	-1	2003	31	VIRU TEEDEVALITSUS	59	L-VIRU
17204	KAUTVERE - AUKÜLA	0	92	-1	-1	-1	-1	2003	31	VIRU TEEDEVALITSUS	59	L-VIRU
17205	VINNI-MÖDRIKU	0	530	-1	-1	-1	-1	2003	31	VIRU TEEDEVALITSUS	59	L-VIRU
17210	VÕSU - KOTKA	0	684	-1	-1	-1	-1	2003	31	VIRU TEEDEVALITSUS	59	L-VIRU
17210	VÕSU - KOTKA	5,44	411	-1	-1	-1	-1	2000	26	PÕHJA REGIONAALNE MA	37	HARJU
18101	ILUMETSA - RÕSSA	0	25	-1	98	2	0	2000	27	KAGU TEEDEVALITSUS	65	PÕLVA
18101	ILUMETSA - RÕSSA	0,5	47	-1	95	4	1	2001	27	KAGU TEEDEVALITSUS	65	PÕLVA
18102	ORAVA - LEPASSAARE	0	137	-1	77	13	10	2000	27	KAGU TEEDEVALITSUS	65	PÕLVA
18103	HANIKASE - TAMME	0	68	-1	83	15	2	2000	27	KAGU TEEDEVALITSUS	65	PÕLVA
18104	MÕNTSI TEE	0	20	-1	100	0	0	2000	27	KAGU TEEDEVALITSUS	65	PÕLVA
18104	MÕNTSI TEE	0,173	28	-1	98	2	0	2002	27	KAGU TEEDEVALITSUS	65	PÕLVA
18105	SILLAOTSA - RESTU	0	41	-1	94	5	1	2000	27	KAGU TEEDEVALITSUS	65	PÕLVA
18105	SILLAOTSA - RESTU	0,249	49	-1	92	7	1	2002	27	KAGU TEEDEVALITSUS	65	PÕLVA
18105	SILLAOTSA - RESTU	4,175	15	-1	-1	-1	-1	2004	27	KAGU TEEDEVALITSUS	86	VÕRU
18105	SILLAOTSA - RESTU	8,047	27	-1	-1	-1	-1	2004	27	KAGU TEEDEVALITSUS	86	VÕRU
18105	SILLAOTSA - RESTU	10,453	65	-1	-1	-1	-1	2001	27	KAGU TEEDEVALITSUS	86	VÕRU
18105	SILLAOTSA - RESTU	16,916	90	-1	-1	-1	-1	2002	27	KAGU TEEDEVALITSUS	82	VALGA
18106	SAATSE - PETSERI	0	161	-1	82	6	12	2000	27	KAGU TEEDEVALITSUS	65	PÕLVA
18107	PÕLVA - LUTSU	0	680	-1	83	10	7	1995	27	KAGU TEEDEVALITSUS	65	PÕLVA
18107	PÕLVA - LUTSU	0,705	437	-1	87	8	5	2001	27	KAGU TEEDEVALITSUS	65	PÕLVA
18107	PÕLVA - LUTSU	0,925	400	-1	83	10	7	1999	27	KAGU TEEDEVALITSUS	65	PÕLVA
18108	LEEVI - SOOHARA	0	35	-1	88	9	3	2000	27	KAGU TEEDEVALITSUS	65	PÕLVA
18108	LEEVI - SOOHARA	7,8	48	-1	95	3	2	2001	27	KAGU TEEDEVALITSUS	65	PÕLVA
18109	VERIORA - SOOHARA	0	66	-1	85	11	4	2000	27	KAGU TEEDEVALITSUS	65	PÕLVA
18109	VERIORA - SOOHARA	10,527	100	-1	92	6	2	2001	27	KAGU TEEDEVALITSUS	65	PÕLVA
18110	ROSMA - TIIKE - LEEVI	0	207	-1	85	10	5	2000	27	KAGU TEEDEVALITSUS	65	PÕLVA
18110	ROSMA - TIIKE - LEEVI	0,037	481	-1	85	9	6	2001	27	KAGU TEEDEVALITSUS	65	PÕLVA
18110	ROSMA - TIIKE - LEEVI	1,839	493	-1	85	10	5	2003	27	KAGU TEEDEVALITSUS	65	PÕLVA
18111	KIUMA - PERAKÜLA	0	199	-1	96	4	0	2000	27	KAGU TEEDEVALITSUS	65	PÕLVA
18111	KIUMA - PERAKÜLA	0,137	201	-1	94	4	2	2003	27	KAGU TEEDEVALITSUS	65	PÕLVA
18111	KIUMA - PERAKÜLA	3,314	44	-1	89	9	2	2001	27	KAGU TEEDEVALITSUS	65	PÕLVA
18113	RIDALI - JOOSU	0	93	-1	96	4	0	2000	27	KAGU TEEDEVALITSUS	65	PÕLVA
18113	RIDALI - JOOSU	7,451	50	-1	90	8	2	2002	27	KAGU TEEDEVALITSUS	65	PÕLVA
18114	TILSI - MUSTAJÕE	0	107	-1	81	14	5	2000	27	KAGU TEEDEVALITSUS	65	PÕLVA
18114	TILSI - MUSTAJÕE	2,132	138	-1	85	13	2	2001	27	KAGU TEEDEVALITSUS	65	PÕLVA
18115	VOOREKÜLA - PUSKARU	0	490	-1	85	10	5	1998	27	KAGU TEEDEVALITSUS	65	PÕLVA
18115	VOOREKÜLA - PUSKARU	3,259	240	-1	85	10	5	2000	27	KAGU TEEDEVALITSUS	65	PÕLVA
18115	VOOREKÜLA - PUSKARU	16,715	220	-1	84	12	4	1998	27	KAGU TEEDEVALITSUS	65	PÕLVA

KÕRVALMAANTEEDE LIKLUSSAGEDUSED

ANDMED TEEREGISTRIST

TEE	TEENIMI	KM	KAL	MAXKAL	SAPA	VAAB	AR	LOENDA	TV_KOOD	TV_NIMETUS	MAAK_KOOD	MAAK_NIM
18115	VOOREKÜLA - PUSKARU	19,147	126	-1	94	5	1	2001	27	KAGU TEEDEVALITSUS	65	PÕLVA
18115	VOOREKÜLA - PUSKARU	21,35	200	-1	83	15	2	1999	27	KAGU TEEDEVALITSUS	65	PÕLVA
18116	ERASTVERE - SILLAOTSA	0	57	-1	91	7	2	2000	27	KAGU TEEDEVALITSUS	65	PÕLVA
18116	ERASTVERE - SILLAOTSA	0,275	74	-1	94	4	2	2002	27	KAGU TEEDEVALITSUS	65	PÕLVA
18117	KÄHRI - MUSTAJÕE	0	72	-1	96	3	1	2000	27	KAGU TEEDEVALITSUS	65	PÕLVA
18117	KÄHRI - MUSTAJÕE	5,862	37	-1	95	4	1	2001	27	KAGU TEEDEVALITSUS	65	PÕLVA
18118	KARILATSI - HEISRI	0	454	-1	85	11	4	2000	27	KAGU TEEDEVALITSUS	65	PÕLVA
18118	KARILATSI - HEISRI	8,621	147	-1	90	6	4	2001	27	KAGU TEEDEVALITSUS	65	PÕLVA
18119	VARBUSE - KINDAPALU	0	15	-1	100	0	0	2000	27	KAGU TEEDEVALITSUS	65	PÕLVA
18119	VARBUSE - KINDAPALU	1,214	7	-1	95	5	0	2001	27	KAGU TEEDEVALITSUS	65	PÕLVA
18119	VARBUSE - KINDAPALU	1,636	17	-1	95	4	1	2003	27	KAGU TEEDEVALITSUS	65	PÕLVA
18120	KANEPI - VARBUSE	0	369	-1	88	10	2	2000	27	KAGU TEEDEVALITSUS	65	PÕLVA
18120	KANEPI - VARBUSE	0,237	283	-1	92	6	2	2001	27	KAGU TEEDEVALITSUS	65	PÕLVA
18121	LAURIORG - MUHULAANE	0	17	-1	94	6	0	2000	27	KAGU TEEDEVALITSUS	65	PÕLVA
18122	ERASTVERE - PIIGANDI	0	228	-1	90	9	1	2000	27	KAGU TEEDEVALITSUS	65	PÕLVA
18122	ERASTVERE - PIIGANDI	0,16	160	-1	96	4	0	2001	27	KAGU TEEDEVALITSUS	65	PÕLVA
18123	SILGU - JÕKSI	0	73	-1	91	9	0	2000	27	KAGU TEEDEVALITSUS	65	PÕLVA
18123	SILGU - JÕKSI	1,836	27	-1	93	7	0	2001	27	KAGU TEEDEVALITSUS	65	PÕLVA
18124	MAGARI - SOODOMA	0	72	-1	95	5	0	2000	27	KAGU TEEDEVALITSUS	65	PÕLVA
18124	MAGARI - SOODOMA	0,122	75	-1	96	3	1	2001	27	KAGU TEEDEVALITSUS	65	PÕLVA
18125	ERASTVERE - RIDALI	0	130	-1	88	8	8	2000	27	KAGU TEEDEVALITSUS	65	PÕLVA
18125	ERASTVERE - RIDALI	0,201	132	-1	86	10	4	2001	27	KAGU TEEDEVALITSUS	65	PÕLVA
18126	SUURKÜLA - PARKSEPA	0	105	-1	91	8	1	2000	27	KAGU TEEDEVALITSUS	65	PÕLVA
18126	SUURKÜLA - PARKSEPA	0,24	17	-1	98	1	1	2002	27	KAGU TEEDEVALITSUS	65	PÕLVA
18127	SAVERNA - KROOTUSE	0	86	-1	90	8	2	2000	27	KAGU TEEDEVALITSUS	65	PÕLVA
18128	MOOSTE - VIISLI	0	43	-1	96	4	0	2000	27	KAGU TEEDEVALITSUS	65	PÕLVA
18128	MOOSTE - VIISLI	0,212	18	-1	96	4	0	2001	27	KAGU TEEDEVALITSUS	65	PÕLVA
18129	KARSTE - MÜGRA	0	28	-1	100	0	0	2000	27	KAGU TEEDEVALITSUS	65	PÕLVA
18129	KARSTE - MÜGRA	0,15	19	-1	98	2	0	2002	27	KAGU TEEDEVALITSUS	65	PÕLVA
18130	SIRVASRE - KITSE	0	60	-1	85	12	3	1999	27	KAGU TEEDEVALITSUS	65	PÕLVA
18130	SIRVASRE - KITSE	0,203	68	-1	93	6	1	2002	27	KAGU TEEDEVALITSUS	65	PÕLVA
18131	KARSTE - KITSE	0	65	-1	98	2	0	2000	27	KAGU TEEDEVALITSUS	65	PÕLVA
18131	KARSTE - KITSE	0,267	68	-1	92	7	1	2002	27	KAGU TEEDEVALITSUS	65	PÕLVA
18132	KAAGVERE - KOORASTE	0	82	-1	93	6	1	2000	27	KAGU TEEDEVALITSUS	65	PÕLVA
18132	KAAGVERE - KOORASTE	5,049	71	-1	92	8	0	2002	27	KAGU TEEDEVALITSUS	65	PÕLVA
18133	PUSU TEE	0	60	-1	88	11	1	2000	27	KAGU TEEDEVALITSUS	65	PÕLVA
18133	PUSU TEE	0,19	72	-1	90	7	3	2003	27	KAGU TEEDEVALITSUS	65	PÕLVA
18134	SULAOJA - KRÜÜDNERI	0	36	-1	84	13	3	2000	27	KAGU TEEDEVALITSUS	65	PÕLVA
18134	SULAOJA - KRÜÜDNERI	0,534	65	-1	88	8	4	2003	27	KAGU TEEDEVALITSUS	65	PÕLVA
18135	VESKI - PRANGLI	0	59	-1	85	10	5	2000	27	KAGU TEEDEVALITSUS	65	PÕLVA
18135	VESKI - PRANGLI	0,338	62	-1	94	5	1	2003	27	KAGU TEEDEVALITSUS	65	PÕLVA
18136	MAARITSA - PRANGLI	0	100	-1	80	15	5	2000	27	KAGU TEEDEVALITSUS	65	PÕLVA
18136	MAARITSA - PRANGLI	0,731	102	-1	85	10	5	2003	27	KAGU TEEDEVALITSUS	65	PÕLVA
18137	KURVITSA - HUTITA	0	37	-1	74	16	10	2000	27	KAGU TEEDEVALITSUS	65	PÕLVA
18137	KURVITSA - HUTITA	0,146	11	-1	99	1	0	2002	27	KAGU TEEDEVALITSUS	65	PÕLVA
18137	KURVITSA - HUTITA	6,979	75	-1	-1	-1	-1	2001	27	KAGU TEEDEVALITSUS	86	VÕRU
18137	KURVITSA - HUTITA	7,61	105	-1	-1	-1	-1	2001	27	KAGU TEEDEVALITSUS	86	VÕRU

KÕRVALMAANTEEDE LIIKLUSSAGEDUSED

ANDMED TEEREGISTRIST

TEE	TEENIMI	KM	KAL	MAXKAL	SAPA	VAAB	AR	LOENDA	TV_KOOD	TV_NIMETUS	MAAK_KOOD	MAAK_NIM
18137	KURVITSA - HUTITA	8,674	170	-1	-1	-1	-1	2003	27	KAGU TEEDEVALITSUS	86	VÕRU
18138	AKSTE - HÄÄTARU	0	300	-1	88	9	3	1998	27	KAGU TEEDEVALITSUS	65	PÕLVA
18138	AKSTE - HÄÄTARU	10,343	210	-1	90	9	1	2001	27	KAGU TEEDEVALITSUS	65	PÕLVA
18139	MÕTSKÜLA - MUSTAKURMU	0	49	-1	84	12	4	2000	27	KAGU TEEDEVALITSUS	65	PÕLVA
18141	KOSOVA - VOOREKÜLA	0	280	-1	85	11	4	1998	27	KAGU TEEDEVALITSUS	65	PÕLVA
18143	VISSI - VOOREKÜLA	0	71	-1	89	8	3	2000	27	KAGU TEEDEVALITSUS	65	PÕLVA
18143	VISSI - VOOREKÜLA	0,249	287	-1	87	10	3	2003	27	KAGU TEEDEVALITSUS	65	PÕLVA
18145	VASTSE-KUUSTE TEE	0	495	-1	76	14	10	2000	27	KAGU TEEDEVALITSUS	65	PÕLVA
18145	VASTSE-KUUSTE TEE	0,777	520	-1	75	15	10	2003	27	KAGU TEEDEVALITSUS	65	PÕLVA
18146	KANARIKU - KIIDJÄRVE	0	238	-1	82	15	3	2000	27	KAGU TEEDEVALITSUS	65	PÕLVA
18146	KANARIKU - KIIDJÄRVE	0,198	325	-1	87	10	3	2001	27	KAGU TEEDEVALITSUS	65	PÕLVA
18147	SAVERNA - PILKUSE	0	380	-1	85	13	2	1999	27	KAGU TEEDEVALITSUS	65	PÕLVA
18147	SAVERNA - PILKUSE	0,263	421	-1	83	11	6	2003	27	KAGU TEEDEVALITSUS	65	PÕLVA
18147	SAVERNA - PILKUSE	0,314	385	-1	89	7	4	2002	27	KAGU TEEDEVALITSUS	65	PÕLVA
18147	SAVERNA - PILKUSE	6,819	230	-1	82	15	3	1997	27	KAGU TEEDEVALITSUS	65	PÕLVA
18147	SAVERNA - PILKUSE	8,342	180	-1	83	11	6	1999	27	KAGU TEEDEVALITSUS	65	PÕLVA
18147	SAVERNA - PILKUSE	11,03	475	-1	-1	-1	-1	2003	27	KAGU TEEDEVALITSUS	82	VALGA
18148	MAARITSA - OTEPÄÄ	0	185	-1	82	8	10	2000	27	KAGU TEEDEVALITSUS	65	PÕLVA
18148	MAARITSA - OTEPÄÄ	0,604	190	-1	83	7	10	2003	27	KAGU TEEDEVALITSUS	65	PÕLVA
18148	MAARITSA - OTEPÄÄ	9,581	-1	-1	-1	-1	-1	1911	27	KAGU TEEDEVALITSUS	82	VALGA
18148	MAARITSA - OTEPÄÄ	15,281	482	-1	-1	-1	-1	2003	27	KAGU TEEDEVALITSUS	82	VALGA
18149	ADISTE - KOOSKORA	0	55	-1	95	5	0	2000	27	KAGU TEEDEVALITSUS	65	PÕLVA
18149	ADISTE - KOOSKORA	3,424	27	-1	95	5	0	2001	27	KAGU TEEDEVALITSUS	65	PÕLVA
18150	MOOSTE - KAUKSI	0	60	-1	88	10	2	2000	27	KAGU TEEDEVALITSUS	65	PÕLVA
18150	MOOSTE - KAUKSI	1,1	63	-1	85	14	1	2001	27	KAGU TEEDEVALITSUS	65	PÕLVA
18151	MEEMASTE - TÄNNASSILMA	0	177	-1	90	5	5	2000	27	KAGU TEEDEVALITSUS	65	PÕLVA
18151	MEEMASTE - TÄNNASSILMA	0,205	419	-1	87	10	3	2001	27	KAGU TEEDEVALITSUS	65	PÕLVA
18152	MEEMASTE - PERI	0	750	-1	88	8	4	1998	27	KAGU TEEDEVALITSUS	65	PÕLVA
18152	MEEMASTE - PERI	0,986	115	-1	88	7	5	2001	27	KAGU TEEDEVALITSUS	65	PÕLVA
18152	MEEMASTE - PERI	2,409	315	-1	85	10	5	2003	27	KAGU TEEDEVALITSUS	65	PÕLVA
18153	PERI - PARTSI	0	115	-1	87	8	5	2000	27	KAGU TEEDEVALITSUS	65	PÕLVA
18153	PERI - PARTSI	4,047	117	-1	90	6	4	2003	27	KAGU TEEDEVALITSUS	65	PÕLVA
18153	PERI - PARTSI	4,101	113	-1	89	10	1	2001	27	KAGU TEEDEVALITSUS	65	PÕLVA
18154	TILSI - NARUSKI	0	248	-1	87	10	3	2000	27	KAGU TEEDEVALITSUS	65	PÕLVA
18155	KÄHRI - KOORVERE	0	239	-1	80	16	4	2000	27	KAGU TEEDEVALITSUS	65	PÕLVA
18155	KÄHRI - KOORVERE	5,356	150	-1	88	10	2	2001	27	KAGU TEEDEVALITSUS	65	PÕLVA
18156	LEEVI - JANTRA	0	66	-1	80	11	9	2000	27	KAGU TEEDEVALITSUS	65	PÕLVA
18156	LEEVI - JANTRA	5,033	53	-1	-1	-1	-1	2003	27	KAGU TEEDEVALITSUS	86	VÕRU
18157	MIIASTE - KANASAARE	0	102	-1	90	8	2	2000	27	KAGU TEEDEVALITSUS	65	PÕLVA
18157	MIIASTE - KANASAARE	3,065	51	-1	93	7	0	2001	27	KAGU TEEDEVALITSUS	65	PÕLVA
18158	HOLVANDI - PARTSI	0	280	-1	87	8	5	1998	27	KAGU TEEDEVALITSUS	65	PÕLVA
18158	HOLVANDI - PARTSI	5,838	138	-1	89	10	1	2001	27	KAGU TEEDEVALITSUS	65	PÕLVA
18159	TILSI - TSOLGO	0	89	-1	90	8	2	2000	27	KAGU TEEDEVALITSUS	65	PÕLVA
18159	TILSI - TSOLGO	5,288	150	-1	-1	-1	-1	2003	27	KAGU TEEDEVALITSUS	86	VÕRU
18160	LEEVIJÕE - KARILATSI	0	145	-1	90	8	2	2000	27	KAGU TEEDEVALITSUS	65	PÕLVA
18161	VALGEMETSA TEE	0	124	-1	85	10	5	2000	27	KAGU TEEDEVALITSUS	65	PÕLVA
18161	VALGEMETSA TEE	0,251	169	-1	98	2	0	2001	27	KAGU TEEDEVALITSUS	65	PÕLVA

KÕRVALMAANTEEDE LIKLUSSAGEDUSED

ANDMED TEEREGISTRIST

TEE	TEENIMI	KM	KAL	MAXKAL	SAPA	VAAB	AR	LOENDA	TV_KOOD	TV_NIMETUS	MAAK_KOOD	MAAK_NIM
18161	VALGEMETSA TEE	0,394	215	-1	97	2	1	2003	27	KAGU TEEDEVALITSUS	65	PÕLVA
18162	HIMMASTE - RASINA	0	1860	-1	85	11	4	1998	27	KAGU TEEDEVALITSUS	65	PÕLVA
18162	HIMMASTE - RASINA	1,008	700	-1	86	9	5	1998	27	KAGU TEEDEVALITSUS	65	PÕLVA
18162	HIMMASTE - RASINA	11,025	440	-1	81	13	6	1998	27	KAGU TEEDEVALITSUS	65	PÕLVA
18162	HIMMASTE - RASINA	11,249	116	-1	85	9	6	2001	27	KAGU TEEDEVALITSUS	65	PÕLVA
18164	TÄNNASSILMA - KIUMA	0	-1	-1	-1	-1	-1	-1	27	KAGU TEEDEVALITSUS	65	PÕLVA
18164	TÄNNASSILMA - KIUMA	0,203	314	-1	92	6	2	2001	27	KAGU TEEDEVALITSUS	65	PÕLVA
18164	TÄNNASSILMA - KIUMA	2,051	320	-1	94	4	2	2003	27	KAGU TEEDEVALITSUS	65	PÕLVA
18165	PIIGASTE - HÄÄTARU	0	34	-1	98	2	0	2000	27	KAGU TEEDEVALITSUS	65	PÕLVA
18165	PIIGASTE - HÄÄTARU	0,539	35	-1	97	2	1	2003	27	KAGU TEEDEVALITSUS	65	PÕLVA
18166	KERAMÄE - RITSIKU	0	91	-1	70	20	10	2000	27	KAGU TEEDEVALITSUS	65	PÕLVA
18166	KERAMÄE - RITSIKU	0,871	77	-1	89	9	2	2001	27	KAGU TEEDEVALITSUS	65	PÕLVA
18167	KANEPI - IHAMARU	0	310	-1	87	11	2	1996	27	KAGU TEEDEVALITSUS	65	PÕLVA
18167	KANEPI - IHAMARU	0,071	587	-1	89	8	3	2001	27	KAGU TEEDEVALITSUS	65	PÕLVA
18167	KANEPI - IHAMARU	0,906	272	-1	85	13	2	1995	27	KAGU TEEDEVALITSUS	65	PÕLVA
18167	KANEPI - IHAMARU	1,311	110	-1	84	10	6	1997	27	KAGU TEEDEVALITSUS	65	PÕLVA
18167	KANEPI - IHAMARU	9,763	130	-1	84	14	2	1999	27	KAGU TEEDEVALITSUS	65	PÕLVA
18168	SAVERNA - JÖKSI	0	140	-1	90	8	2	1999	27	KAGU TEEDEVALITSUS	65	PÕLVA
18168	SAVERNA - JÖKSI	8,14	122	-1	90	7	3	2001	27	KAGU TEEDEVALITSUS	65	PÕLVA
18169	PARTSI - TIMO	0	250	-1	87	10	3	1998	27	KAGU TEEDEVALITSUS	65	PÕLVA
18169	PARTSI - TIMO	0,16	69	-1	92	8	0	2001	27	KAGU TEEDEVALITSUS	65	PÕLVA
18170	LOKO - PEETRIMÕISA	0	106	-1	92	6	2	2000	27	KAGU TEEDEVALITSUS	65	PÕLVA
18170	LOKO - PEETRIMÕISA	0,239	54	-1	93	7	0	2001	27	KAGU TEEDEVALITSUS	65	PÕLVA
18171	VALGJÄRVE - AIASTE	0	95	-1	82	12	6	2000	27	KAGU TEEDEVALITSUS	65	PÕLVA
18172	VALGJÄRVE - TAMME	0	53	-1	86	10	4	2000	27	KAGU TEEDEVALITSUS	65	PÕLVA
18173	SIKAJALA - HEISRI	0	64	-1	94	6	0	2000	27	KAGU TEEDEVALITSUS	65	PÕLVA
18173	SIKAJALA - HEISRI	9,945	47	-1	94	5	1	2001	27	KAGU TEEDEVALITSUS	65	PÕLVA
18174	SAVERNA - TILLUNDI	0	208	-1	85	10	5	2000	27	KAGU TEEDEVALITSUS	65	PÕLVA
18174	SAVERNA - TILLUNDI	1,214	209	-1	94	4	2	2003	27	KAGU TEEDEVALITSUS	65	PÕLVA
18175	PÕLGASTE - ROOSI	0	456	-1	89	8	3	2000	27	KAGU TEEDEVALITSUS	65	PÕLVA
18176	PIIGASTE - SULAOJA	0	90	-1	92	7	1	2000	27	KAGU TEEDEVALITSUS	65	PÕLVA
18176	PIIGASTE - SULAOJA	0,2	96	-1	87	10	3	2001	27	KAGU TEEDEVALITSUS	65	PÕLVA
18176	PIIGASTE - SULAOJA	0,24	144	-1	86	11	3	2003	27	KAGU TEEDEVALITSUS	65	PÕLVA
18177	VALGJÄRVE - KRÜÜDNERI	0	131	-1	85	10	5	2000	27	KAGU TEEDEVALITSUS	65	PÕLVA
18177	VALGJÄRVE - KRÜÜDNERI	4,813	132	-1	94	4	2	2003	27	KAGU TEEDEVALITSUS	65	PÕLVA
18178	VÄRSKA - ULITINA	0	306	-1	87	9	4	2000	27	KAGU TEEDEVALITSUS	65	PÕLVA
18178	VÄRSKA - ULITINA	0,173	731	-1	76	13	11	2001	27	KAGU TEEDEVALITSUS	65	PÕLVA
18179	VÄRSKA SANATOORIUMI TEE	0	140	-1	83	10	7	2000	27	KAGU TEEDEVALITSUS	65	PÕLVA
18179	VÄRSKA SANATOORIUMI TEE	0,178	334	-1	90	9	1	2001	27	KAGU TEEDEVALITSUS	65	PÕLVA
18180	AHJA - VASTSE-KUUSTE	0	460	-1	84	11	5	1998	27	KAGU TEEDEVALITSUS	65	PÕLVA
18181	KÄRSA - EOSTE	0	232	-1	78	13	9	2000	27	KAGU TEEDEVALITSUS	65	PÕLVA
18181	KÄRSA - EOSTE	0,076	278	-1	76	15	9	2003	27	KAGU TEEDEVALITSUS	65	PÕLVA
18181	KÄRSA - EOSTE	0,25	161	-1	94	4	2	2002	27	KAGU TEEDEVALITSUS	65	PÕLVA
18184	AHJA - RASINA	0	205	-1	91	8	1	2000	27	KAGU TEEDEVALITSUS	65	PÕLVA
18184	AHJA - RASINA	10,574	75	-1	94	3	3	2002	27	KAGU TEEDEVALITSUS	65	PÕLVA
18186	RÄPINA - RASINA	0	600	-1	87	9	4	1998	27	KAGU TEEDEVALITSUS	65	PÕLVA
18186	RÄPINA - RASINA	18,257	72	-1	88	10	2	2002	27	KAGU TEEDEVALITSUS	65	PÕLVA

KÕRVALMAANTEEDE LIIKLUSSAGEDUSED

ANDMED TEEREGISTRIST

TEE	TEENIMI	KM	KAL	MAXKAL	SAPA	VAAB	AR	LOENDA	TV_KOOD	TV_NIMETUS	MAAK_KOOD	MAAK_NIM
18187	TAMMISTU - TOOTSI	0	424	-1	83	10	7	2000	27	KAGU TEEDEVALITSUS	65	PÕLVA
18187	TAMMISTU - TOOTSI	1,714	502	-1	85	9	6	2002	27	KAGU TEEDEVALITSUS	65	PÕLVA
18188	RÄPINA - RAIGLA	0	620	-1	87	8	5	2000	27	KAGU TEEDEVALITSUS	65	PÕLVA
18189	MIASTE - NOORITSMETSA	0	87	-1	90	8	2	2000	27	KAGU TEEDEVALITSUS	65	PÕLVA
18189	MIASTE - NOORITSMETSA	0,145	137	-1	92	7	1	2001	27	KAGU TEEDEVALITSUS	65	PÕLVA
18190	PÕLVA - VANAKÜLA	0	580	-1	82	15	3	1999	27	KAGU TEEDEVALITSUS	65	PÕLVA
18190	PÕLVA - VANAKÜLA	0,074	752	-1	89	7	4	2001	27	KAGU TEEDEVALITSUS	65	PÕLVA
18190	PÕLVA - VANAKÜLA	1,43	756	-1	65	20	15	2003	27	KAGU TEEDEVALITSUS	65	PÕLVA
18191	LEEVAKU - RAHUMÄE	0	128	-1	90	9	1	2000	27	KAGU TEEDEVALITSUS	65	PÕLVA
18191	LEEVAKU - RAHUMÄE	3,925	113	-1	94	4	2	2001	27	KAGU TEEDEVALITSUS	65	PÕLVA
18192	JAAMA - RAHUMÄE	0	106	-1	89	8	3	2000	27	KAGU TEEDEVALITSUS	65	PÕLVA
18192	JAAMA - RAHUMÄE	0,889	61	-1	93	6	1	2002	27	KAGU TEEDEVALITSUS	65	PÕLVA
18193	RÄPINA - KAHKVA	0	-1	-1	-1	-1	-1	-1	27	KAGU TEEDEVALITSUS	65	PÕLVA
18193	RÄPINA - KAHKVA	0,06	400	-1	86	12	2	1911	27	KAGU TEEDEVALITSUS	65	PÕLVA
18193	RÄPINA - KAHKVA	0,071	355	-1	84	14	2	2000	27	KAGU TEEDEVALITSUS	65	PÕLVA
18193	RÄPINA - KAHKVA	2,7	98	-1	87	11	2	2001	27	KAGU TEEDEVALITSUS	65	PÕLVA
18193	RÄPINA - KAHKVA	6,736	80	-1	96	3	1	2002	27	KAGU TEEDEVALITSUS	65	PÕLVA
18194	VÕÕPSU - KÄRE	0	80	-1	93	6	1	2000	27	KAGU TEEDEVALITSUS	65	PÕLVA
18194	VÕÕPSU - KÄRE	0,5	84	-1	94	4	2	2003	27	KAGU TEEDEVALITSUS	65	PÕLVA
18194	VÕÕPSU - KÄRE	0,511	32	-1	98	1	1	2002	27	KAGU TEEDEVALITSUS	65	PÕLVA
18195	VÕÕPSU - AUDJASAARE	0	185	-1	96	4	0	2000	27	KAGU TEEDEVALITSUS	65	PÕLVA
18195	VÕÕPSU - AUDJASAARE	0,99	189	-1	90	6	4	2003	27	KAGU TEEDEVALITSUS	65	PÕLVA
18195	VÕÕPSU - AUDJASAARE	0,998	133	-1	95	4	1	2002	27	KAGU TEEDEVALITSUS	65	PÕLVA
18196	TÕGONITSA - SUURE-VEERKSU	0	42	-1	90	8	2	2000	27	KAGU TEEDEVALITSUS	65	PÕLVA
18196	TÕGONITSA - SUURE-VEERKSU	6,137	31	-1	97	2	1	2002	27	KAGU TEEDEVALITSUS	65	PÕLVA
18197	VÄRSKA - PODMOTSA	0	93	-1	90	8	2	2000	27	KAGU TEEDEVALITSUS	65	PÕLVA
18197	VÄRSKA - PODMOTSA	0,053	395	-1	93	7	0	2001	27	KAGU TEEDEVALITSUS	65	PÕLVA
18199	VILUSTE - LINDORA	0	369	-1	88	11	1	2000	27	KAGU TEEDEVALITSUS	65	PÕLVA
18200	LEPASSAARE - OTSA	0	98	-1	80	8	12	2000	27	KAGU TEEDEVALITSUS	65	PÕLVA
18200	LEPASSAARE - OTSA	1,827	226	-1	-1	-1	-1	2003	27	KAGU TEEDEVALITSUS	86	VÕRU
18201	KAUKSI - TEREPI	0	320	-1	88	9	3	1998	27	KAGU TEEDEVALITSUS	65	PÕLVA
18201	KAUKSI - TEREPI	1	34	-1	97	2	1	2001	27	KAGU TEEDEVALITSUS	65	PÕLVA
18202	RAADAMA TEE	0	89	-1	80	16	4	2000	27	KAGU TEEDEVALITSUS	65	PÕLVA
18202	RAADAMA TEE	0,85	58	-1	92	7	1	2001	27	KAGU TEEDEVALITSUS	65	PÕLVA
18203	MEELVA TEE	0	78	-1	83	12	5	2000	27	KAGU TEEDEVALITSUS	65	PÕLVA
18203	MEELVA TEE	1,121	67	-1	94	4	2	2001	27	KAGU TEEDEVALITSUS	65	PÕLVA
18204	TOOLAMAA - KUREKÜLA	0	135	-1	85	13	2	2000	27	KAGU TEEDEVALITSUS	65	PÕLVA
18204	TOOLAMAA - KUREKÜLA	2,35	33	-1	95	3	2	2001	27	KAGU TEEDEVALITSUS	65	PÕLVA
18205	KIRMSI - VÄIKE-VEERKSU	0	94	-1	80	12	8	2000	27	KAGU TEEDEVALITSUS	65	PÕLVA
18205	KIRMSI - VÄIKE-VEERKSU	0,8	68	-1	90	8	2	2001	27	KAGU TEEDEVALITSUS	65	PÕLVA
18206	RAHUMÄE - KAHKVA	0	60	-1	84	12	4	2000	27	KAGU TEEDEVALITSUS	65	PÕLVA
18206	RAHUMÄE - KAHKVA	1,2	29	-1	95	5	0	2001	27	KAGU TEEDEVALITSUS	65	PÕLVA
18207	NIITSIKU - KAHKVA	0	63	-1	77	13	10	2000	27	KAGU TEEDEVALITSUS	65	PÕLVA
18207	NIITSIKU - KAHKVA	0,22	58	-1	90	7	3	2001	27	KAGU TEEDEVALITSUS	65	PÕLVA
18208	MIKITAMÄE - KAHKVA	0	188	-1	79	16	5	2000	27	KAGU TEEDEVALITSUS	65	PÕLVA
18208	MIKITAMÄE - KAHKVA	1,148	86	-1	96	3	1	2002	27	KAGU TEEDEVALITSUS	65	PÕLVA
18209	KARISILLA - RÕSNA	0	67	-1	89	10	1	2000	27	KAGU TEEDEVALITSUS	65	PÕLVA

KÕRVALMAANTEEDE LIKLUSSAGEDUSED

ANDMED TEEREGISTRIST

TEE	TEENIMI	KM	KAL	MAXKAL	SAPA	VAAB	AR	LOENDA	TV_KOOD	TV_NIMETUS	MAAK_KOOD	MAAK_NIM
18209	KARISILLA - RÕSNA	0,228	27	-1	98	1	1	2002	27	KAGU TEEDEVALITSUS	65	PÕLVA
18210	ORAVA JAAM - SOE	0	183	-1	80	13	7	2000	27	KAGU TEEDEVALITSUS	65	PÕLVA
18210	ORAVA JAAM - SOE	4,62	269	-1	86	9	5	2001	27	KAGU TEEDEVALITSUS	65	PÕLVA
18211	VARDJA - TILSI	0	277	-1	87	8	5	2000	27	KAGU TEEDEVALITSUS	65	PÕLVA
18212	PIUSA JAAMA TEE	0	81	-1	76	4	20	2000	27	KAGU TEEDEVALITSUS	65	PÕLVA
18213	RITSIKU - HINO	0	66	-1	98	2	0	2000	27	KAGU TEEDEVALITSUS	65	PÕLVA
18213	RITSIKU - HINO	3,049	39	-1	96	3	1	2002	27	KAGU TEEDEVALITSUS	65	PÕLVA
18214	KARISILLA - USINITSA	0	36	-1	86	10	4	2000	27	KAGU TEEDEVALITSUS	65	PÕLVA
18214	KARISILLA - USINITSA	0,123	58	-1	97	2	1	2002	27	KAGU TEEDEVALITSUS	65	PÕLVA
18215	MIKITAMÄE KOOLI TEE	0	49	-1	96	4	0	2000	27	KAGU TEEDEVALITSUS	65	PÕLVA
18216	VERIORA JAAMA TEE	0	481	-1	70	21	9	2000	27	KAGU TEEDEVALITSUS	65	PÕLVA
18217	SUURE-VEERKSU - VÄIKE-VEERKSU	0	63	-1	84	10	6	2000	27	KAGU TEEDEVALITSUS	65	PÕLVA
18217	SUURE-VEERKSU - VÄIKE-VEERKSU	2,695	32	-1	98	1	1	2002	27	KAGU TEEDEVALITSUS	65	PÕLVA
18218	KIRMSI - KANASAARE	0	103	-1	82	15	3	2000	27	KAGU TEEDEVALITSUS	65	PÕLVA
18218	KIRMSI - KANASAARE	5,491	65	-1	89	8	3	2001	27	KAGU TEEDEVALITSUS	65	PÕLVA
18219	BRESJE TEE	0	95	-1	95	5	0	2000	27	KAGU TEEDEVALITSUS	65	PÕLVA
18219	BRESJE TEE	0,309	98	-1	95	4	1	2003	27	KAGU TEEDEVALITSUS	65	PÕLVA
18219	BRESJE TEE	0,31	84	-1	95	3	2	2002	27	KAGU TEEDEVALITSUS	65	PÕLVA
18220	PIIRI - ALA-JAKOBI	0	37	-1	99	1	0	2000	27	KAGU TEEDEVALITSUS	65	PÕLVA
18220	PIIRI - ALA-JAKOBI	0,462	17	-1	93	7	0	2001	27	KAGU TEEDEVALITSUS	65	PÕLVA
18221	VÄRSKA - REHA	0	181	-1	74	16	10	2000	27	KAGU TEEDEVALITSUS	65	PÕLVA
18221	VÄRSKA - REHA	0,3	201	-1	92	6	2	2001	27	KAGU TEEDEVALITSUS	65	PÕLVA
18223	VANAMÕISA TEE	0	65	-1	96	3	1	2000	27	KAGU TEEDEVALITSUS	65	PÕLVA
18223	VANAMÕISA TEE	0,04	57	-1	95	4	1	2001	27	KAGU TEEDEVALITSUS	65	PÕLVA
18225	PUSTA - RUUSA	0	155	-1	90	8	2	2000	27	KAGU TEEDEVALITSUS	65	PÕLVA
18225	PUSTA - RUUSA	0,132	123	-1	93	6	1	2002	27	KAGU TEEDEVALITSUS	65	PÕLVA
18226	RAHUMÄE - VÕUKÜLA	0	43	-1	89	6	5	2000	27	KAGU TEEDEVALITSUS	65	PÕLVA
18226	RAHUMÄE - VÕUKÜLA	4,112	31	-1	95	4	1	2001	27	KAGU TEEDEVALITSUS	65	PÕLVA
18227	LINTE - KÕNNU - KUREKÜLA	0	27	-1	90	10	0	2000	27	KAGU TEEDEVALITSUS	65	PÕLVA
18227	LINTE - KÕNNU - KUREKÜLA	0,388	17	-1	99	1	0	2002	27	KAGU TEEDEVALITSUS	65	PÕLVA
18228	LEEVAKU - SAAREKÜLA	0	176	-1	88	10	2	2000	27	KAGU TEEDEVALITSUS	65	PÕLVA
18228	LEEVAKU - SAAREKÜLA	0,652	41	-1	96	3	1	2002	27	KAGU TEEDEVALITSUS	65	PÕLVA
18229	KOIDULA - VÕMMORSKI	0	-1	-1	-1	-1	-1	-1	27	KAGU TEEDEVALITSUS	65	PÕLVA
18229	KOIDULA - VÕMMORSKI	0,28	135	-1	86	12	2	2001	27	KAGU TEEDEVALITSUS	65	PÕLVA
18230	VILUSTE - METSAVAARA - ADLERI	0	31	-1	92	8	0	2000	27	KAGU TEEDEVALITSUS	65	PÕLVA
18233	MATSURI - VAARTSI	0	145	-1	100	0	0	2000	27	KAGU TEEDEVALITSUS	65	PÕLVA
18233	MATSURI - VAARTSI	0,04	59	-1	96	4	0	2001	27	KAGU TEEDEVALITSUS	65	PÕLVA
18234	SAATSE - PATTINA	0	93	-1	93	7	0	2000	27	KAGU TEEDEVALITSUS	65	PÕLVA
18235	SAATSE - PERDAKU	0	35	-1	100	0	0	2000	27	KAGU TEEDEVALITSUS	65	PÕLVA
18236	HANIKASE - ORO	0	47	-1	88	12	0	2000	27	KAGU TEEDEVALITSUS	65	PÕLVA
18236	HANIKASE - ORO	0,038	50	-1	95	4	1	2003	27	KAGU TEEDEVALITSUS	65	PÕLVA
18237	HANIKASE - LUUSKA	0	58	-1	92	8	0	2000	27	KAGU TEEDEVALITSUS	65	PÕLVA
18237	HANIKASE - LUUSKA	0,197	60	-1	93	5	2	2003	27	KAGU TEEDEVALITSUS	65	PÕLVA
18240	PUSKARU - VÄIMELA	0	200	-1	88	9	3	1999	27	KAGU TEEDEVALITSUS	65	PÕLVA
18240	PUSKARU - VÄIMELA	6,017	193	-1	88	10	2	2002	27	KAGU TEEDEVALITSUS	65	PÕLVA
18240	PUSKARU - VÄIMELA	8,025	483	-1	-1	-1	-1	2003	27	KAGU TEEDEVALITSUS	86	VÕRU
18240	PUSKARU - VÄIMELA	9,771	595	-1	-1	-1	-1	2002	27	KAGU TEEDEVALITSUS	86	VÕRU

KÕRVALMAANTEEDE LIIKLUSSAGEDUSED

ANDMED TEEREGISTRIST

TEE	TEENIMI	KM	KAL	MAXKAL	SAPA	VAAB	AR	LOENDA	TV_KOOD	TV_NIMETUS	MAAK_KOOD	MAAK_NIM
18240	PUSKARU - VÄIMELA	12,525	1530	-1	81	15	4	2000	27	KAGU TEEDEVALITSUS	86	VÕRU
18240	PUSKARU - VÄIMELA	12,825	1430	-1	-1	-1	-1	2002	27	KAGU TEEDEVALITSUS	86	VÕRU
18240	PUSKARU - VÄIMELA	13,804	1260	-1	-1	-1	-1	2002	27	KAGU TEEDEVALITSUS	86	VÕRU
18243	NIITSIKU - VÖMMORSKI	0	317	-1	82	15	3	2000	27	KAGU TEEDEVALITSUS	65	PÕLVA
18243	NIITSIKU - VÖMMORSKI	17,056	25	-1	-1	-1	-1	2001	27	KAGU TEEDEVALITSUS	86	VÕRU
18244	PIIRI - SULBI	0	77	-1	82	12	6	2000	27	KAGU TEEDEVALITSUS	65	PÕLVA
18244	PIIRI - SULBI	0,205	38	-1	94	5	1	2001	27	KAGU TEEDEVALITSUS	65	PÕLVA
18244	PIIRI - SULBI	3,023	105	-1	-1	-1	-1	2001	27	KAGU TEEDEVALITSUS	86	VÕRU
18284	AHJA - VÖNNU	0	137	-1	87	8	5	2000	27	KAGU TEEDEVALITSUS	65	PÕLVA
18284	AHJA - VÖNNU	4,198	120	-1	-1	-1	-1	2001	30	TARTU TEEDEVALITSUS	78	TARTU
18284	AHJA - VÖNNU	7,358	210	-1	-1	-1	-1	2004	30	TARTU TEEDEVALITSUS	78	TARTU
18292	RÄPINA - ARAVU	0	723	-1	86	10	4	2000	27	KAGU TEEDEVALITSUS	65	PÕLVA
18292	RÄPINA - ARAVU	5,943	218	-1	85	11	4	2002	27	KAGU TEEDEVALITSUS	65	PÕLVA
18292	RÄPINA - ARAVU	13,489	70	-1	-1	-1	-1	2004	30	TARTU TEEDEVALITSUS	78	TARTU
19101	AUDRU - TÖSTAMAA - NURMSI	0	1610	-1	-1	-1	-1	2004	28	PÄRNU TEEDEVALITSUS	67	PÄRNU
19101	AUDRU - TÖSTAMAA - NURMSI	16,335	570	-1	-1	-1	-1	2002	28	PÄRNU TEEDEVALITSUS	67	PÄRNU
19101	AUDRU - TÖSTAMAA - NURMSI	26,554	390	-1	-1	-1	-1	2004	28	PÄRNU TEEDEVALITSUS	67	PÄRNU
19101	AUDRU - TÖSTAMAA - NURMSI	37,85	375	-1	-1	-1	-1	2004	28	PÄRNU TEEDEVALITSUS	67	PÄRNU
19101	AUDRU - TÖSTAMAA - NURMSI	51,145	190	-1	-1	-1	-1	2001	28	PÄRNU TEEDEVALITSUS	67	PÄRNU
19101	AUDRU - TÖSTAMAA - NURMSI	61,105	100	-1	-1	-1	-1	2001	28	PÄRNU TEEDEVALITSUS	67	PÄRNU
19101	AUDRU - TÖSTAMAA - NURMSI	75,156	300	-1	-1	-1	-1	2001	28	PÄRNU TEEDEVALITSUS	57	LÄÄNE
19102	NURME - VANA-PÄRNU	0	1010	-1	-1	-1	-1	2001	28	PÄRNU TEEDEVALITSUS	67	PÄRNU
19102	NURME - VANA-PÄRNU	4,885	955	-1	-1	-1	-1	2001	28	PÄRNU TEEDEVALITSUS	67	PÄRNU
19103	AUDRU - LAVASSAARE - VAHENURME	0	670	-1	-1	-1	-1	2000	28	PÄRNU TEEDEVALITSUS	67	PÄRNU
19103	AUDRU - LAVASSAARE - VAHENURME	6,084	430	-1	-1	-1	-1	2000	28	PÄRNU TEEDEVALITSUS	67	PÄRNU
19103	AUDRU - LAVASSAARE - VAHENURME	11,878	765	-1	-1	-1	-1	2004	28	PÄRNU TEEDEVALITSUS	67	PÄRNU
19104	PÕLDEOTSA TEE	0	750	-1	-1	-1	-1	2001	28	PÄRNU TEEDEVALITSUS	67	PÄRNU
19105	AUDRU TEE	0	1270	-1	-1	-1	-1	2002	28	PÄRNU TEEDEVALITSUS	67	PÄRNU
19105	AUDRU TEE	3,305	500	-1	-1	-1	-1	2002	28	PÄRNU TEEDEVALITSUS	67	PÄRNU
19106	SAUGA - JÕÖPRE	0	195	-1	-1	-1	-1	2003	28	PÄRNU TEEDEVALITSUS	67	PÄRNU
19107	KÕIMA - SELISTE	0	480	-1	-1	-1	-1	2002	28	PÄRNU TEEDEVALITSUS	67	PÄRNU
19107	KÕIMA - SELISTE	4,3	25	-1	-1	-1	-1	2002	28	PÄRNU TEEDEVALITSUS	67	PÄRNU
19108	KIHLEPA - LEPASPEA	0	415	-1	-1	-1	-1	2003	28	PÄRNU TEEDEVALITSUS	67	PÄRNU
19108	KIHLEPA - LEPASPEA	2,11	100	-1	-1	-1	-1	1999	28	PÄRNU TEEDEVALITSUS	67	PÄRNU
19109	KÄRBU - KÕIMA	0	100	-1	-1	-1	-1	1911	28	PÄRNU TEEDEVALITSUS	67	PÄRNU
19110	LINDI - LIU - JÄRVE	0	320	-1	-1	-1	-1	2002	28	PÄRNU TEEDEVALITSUS	67	PÄRNU
19110	LINDI - LIU - JÄRVE	10	350	-1	-1	-1	-1	2002	28	PÄRNU TEEDEVALITSUS	67	PÄRNU
19111	LAVASSAARE TEE	0	100	-1	-1	-1	-1	1911	28	PÄRNU TEEDEVALITSUS	67	PÄRNU
19112	VALGERANNA TEE	0	330	-1	-1	-1	-1	2000	28	PÄRNU TEEDEVALITSUS	67	PÄRNU
19113	RANNA TEE	0	50	-1	-1	-1	-1	1911	28	PÄRNU TEEDEVALITSUS	67	PÄRNU
19114	AUDRU - VALGERANNA	0	300	-1	-1	-1	-1	1911	28	PÄRNU TEEDEVALITSUS	67	PÄRNU
19115	KULDLÕVI TEE	0	100	-1	-1	-1	-1	1911	28	PÄRNU TEEDEVALITSUS	67	PÄRNU
19117	LIU - KAVARU	0	170	-1	-1	-1	-1	2004	28	PÄRNU TEEDEVALITSUS	67	PÄRNU
19118	AUDRU - SANGA	0	85	-1	-1	-1	-1	2001	28	PÄRNU TEEDEVALITSUS	67	PÄRNU
19119	RIDALEPA - LAVASSAARE	0	70	-1	-1	-1	-1	2001	28	PÄRNU TEEDEVALITSUS	67	PÄRNU
19120	LINDI - SARVI	0	190	-1	-1	-1	-1	2002	28	PÄRNU TEEDEVALITSUS	67	PÄRNU
19121	REBASEFARMII TEE	0	547	-1	-1	-1	-1	2004	28	PÄRNU TEEDEVALITSUS	67	PÄRNU

KÕRVALMAANTEEDE LIIKLUSSAGEDUSED

ANDMED TEEREGISTRIST

TEE	TEENIMI	KM	KAL	MAXKAL	SAPA	VAAB	AR	LOENDA	TV_KOOD	TV_NIMETUS	MAAK_KOOD	MAAK_NIM
19130	POOTSI - LAO	0	150	-1	-1	-1	-1	2002	28	PÄRNU TEEDEVALITSUS	67	PÄRNU
19131	KALLI - TÕSTAMAA - VÄRATI	0	125	-1	-1	-1	-1	2004	28	PÄRNU TEEDEVALITSUS	67	PÄRNU
19131	KALLI - TÕSTAMAA - VÄRATI	19,47	257	-1	-1	-1	-1	2004	28	PÄRNU TEEDEVALITSUS	67	PÄRNU
19132	VARBLA - KILGI - RAMMUKA	0	460	-1	-1	-1	-1	2002	28	PÄRNU TEEDEVALITSUS	67	PÄRNU
19133	SAULEPI - PÄRLSELJA	0	75	-1	-1	-1	-1	2001	28	PÄRNU TEEDEVALITSUS	67	PÄRNU
19134	VARBLA - VÄÄNJA	0	147	-1	-1	-1	-1	2004	28	PÄRNU TEEDEVALITSUS	67	PÄRNU
19134	VARBLA - VÄÄNJA	9,943	210	-1	-1	-1	-1	2004	28	PÄRNU TEEDEVALITSUS	67	PÄRNU
19135	TÕHELA - ALU - MURRU	0	50	-1	-1	-1	-1	1911	28	PÄRNU TEEDEVALITSUS	67	PÄRNU
19136	TÕSTAMAA - LÕUKA - TÕSTAMAA	0	100	-1	-1	-1	-1	1911	28	PÄRNU TEEDEVALITSUS	67	PÄRNU
19137	MUNALAIU TEE	0	200	-1	-1	-1	-1	1911	28	PÄRNU TEEDEVALITSUS	67	PÄRNU
19138	SADAM - HAIGLA	0	100	-1	-1	-1	-1	1911	28	PÄRNU TEEDEVALITSUS	67	PÄRNU
19139	LENNUJAAM - SUIGU	0	50	-1	-1	-1	-1	1911	28	PÄRNU TEEDEVALITSUS	67	PÄRNU
19140	NÕMME - LENNUJAAM	0	50	-1	-1	-1	-1	1911	28	PÄRNU TEEDEVALITSUS	67	PÄRNU
19141	SADAM - KAASIKU	0	100	-1	-1	-1	-1	1911	28	PÄRNU TEEDEVALITSUS	67	PÄRNU
19142	TURU - KAASIKU	0	50	-1	-1	-1	-1	1911	28	PÄRNU TEEDEVALITSUS	67	PÄRNU
19143	LIIVA - JÄÄTEE	0	50	-1	-1	-1	-1	1911	28	PÄRNU TEEDEVALITSUS	67	PÄRNU
19144	SAULEPI - RAHESTE	0	50	-1	-1	-1	-1	1911	28	PÄRNU TEEDEVALITSUS	67	PÄRNU
19201	PÄRNU-JAAGUPI - KALLI	0	420	-1	-1	-1	-1	2002	28	PÄRNU TEEDEVALITSUS	67	PÄRNU
19201	PÄRNU-JAAGUPI - KALLI	7,252	245	-1	-1	-1	-1	2002	28	PÄRNU TEEDEVALITSUS	67	PÄRNU
19201	PÄRNU-JAAGUPI - KALLI	23,655	360	-1	-1	-1	-1	2002	28	PÄRNU TEEDEVALITSUS	67	PÄRNU
19202	PÄRNU-JAAGUPI - KERGU	0	860	-1	-1	-1	-1	2002	28	PÄRNU TEEDEVALITSUS	67	PÄRNU
19202	PÄRNU-JAAGUPI - KERGU	1,692	250	-1	-1	-1	-1	2004	28	PÄRNU TEEDEVALITSUS	67	PÄRNU
19202	PÄRNU-JAAGUPI - KERGU	7,318	120	-1	-1	-1	-1	1999	28	PÄRNU TEEDEVALITSUS	67	PÄRNU
19202	PÄRNU-JAAGUPI - KERGU	15,813	258	-1	-1	-1	-1	2004	28	PÄRNU TEEDEVALITSUS	67	PÄRNU
19203	ARE - SUIGU	0	620	-1	-1	-1	-1	2004	28	PÄRNU TEEDEVALITSUS	67	PÄRNU
19203	ARE - SUIGU	8,721	515	-1	-1	-1	-1	2004	28	PÄRNU TEEDEVALITSUS	67	PÄRNU
19204	MIHKLI - OIDREMA	0	30	-1	-1	-1	-1	2000	28	PÄRNU TEEDEVALITSUS	67	PÄRNU
19204	MIHKLI - OIDREMA	10,58	143	-1	-1	-1	-1	2004	28	PÄRNU TEEDEVALITSUS	67	PÄRNU
19205	TAMMARU - MIHKLI	0	60	-1	-1	-1	-1	2000	28	PÄRNU TEEDEVALITSUS	67	PÄRNU
19206	VEE - SÕRIKE	0	50	-1	-1	-1	-1	1911	28	PÄRNU TEEDEVALITSUS	67	PÄRNU
19207	PÄRNU-JAAGUPI TEE	0	275	-1	-1	-1	-1	2001	28	PÄRNU TEEDEVALITSUS	67	PÄRNU
19207	PÄRNU-JAAGUPI TEE	1,48	1150	-1	-1	-1	-1	2001	28	PÄRNU TEEDEVALITSUS	67	PÄRNU
19208	SALU - KAELASE	0	50	-1	-1	-1	-1	1911	28	PÄRNU TEEDEVALITSUS	67	PÄRNU
19209	LIBATSE TEE	0	420	-1	-1	-1	-1	2001	28	PÄRNU TEEDEVALITSUS	67	PÄRNU
19210	UDUVERE - SUIGU - NURME	0	190	-1	-1	-1	-1	2003	28	PÄRNU TEEDEVALITSUS	67	PÄRNU
19210	UDUVERE - SUIGU - NURME	4,312	55	-1	-1	-1	-1	2003	28	PÄRNU TEEDEVALITSUS	67	PÄRNU
19210	UDUVERE - SUIGU - NURME	16,937	170	-1	-1	-1	-1	2000	28	PÄRNU TEEDEVALITSUS	67	PÄRNU
19211	MÕISAKÜLA - METSAVERE	0	45	-1	-1	-1	-1	2003	28	PÄRNU TEEDEVALITSUS	67	PÄRNU
19212	PÄRIVERE TEE	0	360	-1	-1	-1	-1	2001	28	PÄRNU TEEDEVALITSUS	67	PÄRNU
19213	SAUGA TEE	0	1030	-1	-1	-1	-1	2000	28	PÄRNU TEEDEVALITSUS	67	PÄRNU
19213	SAUGA TEE	0,188	300	-1	-1	-1	-1	1911	28	PÄRNU TEEDEVALITSUS	67	PÄRNU
19213	SAUGA TEE	0,636	660	-1	-1	-1	-1	2000	28	PÄRNU TEEDEVALITSUS	67	PÄRNU
19214	JÄNESSELJA - URGE	0	1150	-1	-1	-1	-1	2000	28	PÄRNU TEEDEVALITSUS	67	PÄRNU
19214	JÄNESSELJA - URGE	1,523	150	-1	-1	-1	-1	2004	28	PÄRNU TEEDEVALITSUS	67	PÄRNU
19215	IRTA - KIISAMAA	0	70	-1	-1	-1	-1	2003	28	PÄRNU TEEDEVALITSUS	67	PÄRNU
19215	IRTA - KIISAMAA	1,1	20	-1	-1	-1	-1	2003	28	PÄRNU TEEDEVALITSUS	67	PÄRNU
19216	LIBATSE - LANGERMA	0	100	-1	-1	-1	-1	2001	28	PÄRNU TEEDEVALITSUS	67	PÄRNU

KÕRVALMAANTEEDE LIIKLUSSAGEDUSED

ANDMED TEEREGISTRIST

TEE	TEENIMI	KM	KAL	MAXKAL	SAPA	VAAB	AR	LOENDA	TV_KOOD	TV_NIMETUS	MAAK_KOOD	MAAK_NIM
19217	LIBATSE - ENGE	0	81	-1	-1	-1	-1	1911	28	PÄRNU TEEDEVALITSUS	67	PÄRNU
19217	LIBATSE - ENGE	3	40	-1	-1	-1	-1	2003	28	PÄRNU TEEDEVALITSUS	67	PÄRNU
19218	HALINGA - UDUVERE	0	145	-1	-1	-1	-1	2001	28	PÄRNU TEEDEVALITSUS	67	PÄRNU
19219	ARE - ELBU	0	50	-1	-1	-1	-1	2001	28	PÄRNU TEEDEVALITSUS	67	PÄRNU
19220	KILKSAMA TEE	0	25	-1	-1	-1	-1	2001	28	PÄRNU TEEDEVALITSUS	67	PÄRNU
19221	KILKSAMA - RÄÄGU	0	50	-1	-1	-1	-1	1911	28	PÄRNU TEEDEVALITSUS	67	PÄRNU
19240	VÄNDRA - VIHTRA	0	309	-1	-1	-1	-1	2004	28	PÄRNU TEEDEVALITSUS	67	PÄRNU
19241	SUUREJÕE - VIHTRA - JÕESUU	0	60	-1	-1	-1	-1	1997	28	PÄRNU TEEDEVALITSUS	67	PÄRNU
19241	SUUREJÕE - VIHTRA - JÕESUU	6,563	105	-1	-1	-1	-1	2003	28	PÄRNU TEEDEVALITSUS	67	PÄRNU
19242	SUUREJÕE - KULLIMAA	0	25	-1	-1	-1	-1	2001	28	PÄRNU TEEDEVALITSUS	67	PÄRNU
19243	VIHTRA - AESOO	0	50	-1	-1	-1	-1	1911	28	PÄRNU TEEDEVALITSUS	67	PÄRNU
19244	RÕUSA - KÄRU	0	140	-1	-1	-1	-1	2003	28	PÄRNU TEEDEVALITSUS	67	PÄRNU
19244	RÕUSA - KÄRU	6,588	70	-1	-1	-1	-1	1911	26	PÕHJA REGIONAALNE MA	70	RAPLA
19245	VÄNDRA - KALMARU	0	485	-1	-1	-1	-1	2002	28	PÄRNU TEEDEVALITSUS	67	PÄRNU
19246	VÄNDRA - LOKUTA - LELLE	0	226	-1	-1	-1	-1	1999	28	PÄRNU TEEDEVALITSUS	67	PÄRNU
19246	VÄNDRA - LOKUTA - LELLE	6,41	86	-1	-1	-1	-1	2004	26	PÕHJA REGIONAALNE MA	70	RAPLA
19246	VÄNDRA - LOKUTA - LELLE	14,996	206	-1	-1	-1	-1	2004	26	PÕHJA REGIONAALNE MA	70	RAPLA
19246	VÄNDRA - LOKUTA - LELLE	19,749	334	-1	-1	-1	-1	2004	26	PÕHJA REGIONAALNE MA	70	RAPLA
19247	MASSU TEE	0	150	-1	-1	-1	-1	2001	28	PÄRNU TEEDEVALITSUS	67	PÄRNU
19248	RÕUSA - SÄÄSTLA	0	55	-1	-1	-1	-1	2001	28	PÄRNU TEEDEVALITSUS	67	PÄRNU
19249	KADJASTE - SUUREJÕE	0	70	-1	-1	-1	-1	2001	28	PÄRNU TEEDEVALITSUS	67	PÄRNU
19250	KURGJA TEE	0	79	-1	-1	-1	-1	2004	28	PÄRNU TEEDEVALITSUS	67	PÄRNU
19251	SAMLIKU - KURGJA	0	100	-1	-1	-1	-1	1911	28	PÄRNU TEEDEVALITSUS	67	PÄRNU
19252	KAANSOO - TORI	0	50	-1	-1	-1	-1	2004	28	PÄRNU TEEDEVALITSUS	67	PÄRNU
19252	KAANSOO - TORI	10,09	165	-1	-1	-1	-1	2004	28	PÄRNU TEEDEVALITSUS	67	PÄRNU
19253	PÄRNJÕE TEE	0	150	-1	-1	-1	-1	1911	28	PÄRNU TEEDEVALITSUS	67	PÄRNU
19254	ALUSTE TEE	0	400	-1	-1	-1	-1	1911	28	PÄRNU TEEDEVALITSUS	67	PÄRNU
19255	VILUVERE JAAMA TEE	0	50	-1	-1	-1	-1	1911	28	PÄRNU TEEDEVALITSUS	67	PÄRNU
19256	KÕNNU JAAMA TEE	0	50	-1	-1	-1	-1	1911	28	PÄRNU TEEDEVALITSUS	67	PÄRNU
19257	VÄNDRA - VÕIDULA	0	55	-1	-1	-1	-1	2004	28	PÄRNU TEEDEVALITSUS	67	PÄRNU
19270	SUIGU - TOOTSI	0	100	-1	-1	-1	-1	2004	28	PÄRNU TEEDEVALITSUS	67	PÄRNU
19271	TOOTSI - PIISTAOJA	0,56	450	-1	-1	-1	-1	2004	28	PÄRNU TEEDEVALITSUS	67	PÄRNU
19272	TORI - MASSU	0	35	-1	-1	-1	-1	2000	28	PÄRNU TEEDEVALITSUS	67	PÄRNU
19273	SIKANA - KULLIMAA	0	100	-1	-1	-1	-1	2001	28	PÄRNU TEEDEVALITSUS	67	PÄRNU
19274	URGE - KUIARU	0	250	-1	-1	-1	-1	2002	28	PÄRNU TEEDEVALITSUS	67	PÄRNU
19275	URGE - SINDI	0	145	-1	-1	-1	-1	2002	28	PÄRNU TEEDEVALITSUS	67	PÄRNU
19275	URGE - SINDI	1,395	545	-1	-1	-1	-1	2002	28	PÄRNU TEEDEVALITSUS	67	PÄRNU
19276	TAALI - PÖLENDMAA - SELJAMETSA	0	60	-1	-1	-1	-1	2002	28	PÄRNU TEEDEVALITSUS	67	PÄRNU
19277	PAIKUSE - TAMMURU	0	545	-1	-1	-1	-1	2002	28	PÄRNU TEEDEVALITSUS	67	PÄRNU
19277	PAIKUSE - TAMMURU	1	740	-1	-1	-1	-1	2002	28	PÄRNU TEEDEVALITSUS	67	PÄRNU
19277	PAIKUSE - TAMMURU	2,966	600	-1	-1	-1	-1	1911	28	PÄRNU TEEDEVALITSUS	67	PÄRNU
19277	PAIKUSE - TAMMURU	5,778	290	-1	-1	-1	-1	2003	28	PÄRNU TEEDEVALITSUS	67	PÄRNU
19278	SINDI-LODJA - SILLA	0	1420	-1	-1	-1	-1	2004	28	PÄRNU TEEDEVALITSUS	67	PÄRNU
19279	POLITSEIKOOLI TEE	0	400	-1	-1	-1	-1	1911	28	PÄRNU TEEDEVALITSUS	67	PÄRNU
19280	SINDI TEE	0	200	-1	-1	-1	-1	1911	28	PÄRNU TEEDEVALITSUS	67	PÄRNU
19281	TAMMISTE JAAMA TEE	0	50	-1	-1	-1	-1	1911	28	PÄRNU TEEDEVALITSUS	67	PÄRNU
19282	OORE TEE	0	100	-1	-1	-1	-1	1911	28	PÄRNU TEEDEVALITSUS	67	PÄRNU

KÕRVALMAANTEEDE LIIKLUSSAGEDUSED

ANDMED TEEREGISTRIST

TEE	TEENIMI	KM	KAL	MAXKAL	SAPA	VAAB	AR	LOENDA	TV_KOOD	TV_NIMETUS	MAAK_KOOD	MAAK_NIM
19283	TORI JAAMA TEE	0	50	-1	-1	-1	-1	1911	28	PÄRNU TEEDEVALITSUS	67	PÄRNU
19284	TOOTSI JAAMA TEE	0	50	-1	-1	-1	-1	1911	28	PÄRNU TEEDEVALITSUS	67	PÄRNU
19285	TORI - RÜTAVERE	0	100	-1	-1	-1	-1	1911	28	PÄRNU TEEDEVALITSUS	67	PÄRNU
19285	TORI - RÜTAVERE	10	150	-1	-1	-1	-1	1998	28	PÄRNU TEEDEVALITSUS	67	PÄRNU
19286	TORI - VÖLLI	0	100	-1	-1	-1	-1	1911	28	PÄRNU TEEDEVALITSUS	67	PÄRNU
19287	SELJA - MURAKA	0	395	-1	-1	-1	-1	2002	28	PÄRNU TEEDEVALITSUS	67	PÄRNU
19288	PAIKUSE TEE	0	350	-1	-1	-1	-1	1911	28	PÄRNU TEEDEVALITSUS	67	PÄRNU
19289	LUIGE TEE	0	50	-1	-1	-1	-1	1911	28	PÄRNU TEEDEVALITSUS	67	PÄRNU
19301	KILINGI-NÕMME - TALI - LAIKSAARE	0,912	225	-1	-1	-1	-1	2003	28	PÄRNU TEEDEVALITSUS	67	PÄRNU
19301	KILINGI-NÕMME - TALI - LAIKSAARE	8,71	116	-1	-1	-1	-1	2003	28	PÄRNU TEEDEVALITSUS	67	PÄRNU
19302	KILINGI-NÕMME - KIISA	0	70	-1	-1	-1	-1	2004	28	PÄRNU TEEDEVALITSUS	67	PÄRNU
19303	JÄÄRJA - TALI	0	30	-1	-1	-1	-1	2001	28	PÄRNU TEEDEVALITSUS	67	PÄRNU
19303	JÄÄRJA - TALI	11	120	-1	-1	-1	-1	2001	28	PÄRNU TEEDEVALITSUS	67	PÄRNU
19304	TIHEMETSА - LEIPSTE	0	100	-1	-1	-1	-1	2001	28	PÄRNU TEEDEVALITSUS	67	PÄRNU
19305	TIHEMETSА - KÄRSU	0	295	-1	-1	-1	-1	2002	28	PÄRNU TEEDEVALITSUS	67	PÄRNU
19306	TÕLLA - KAMALI	0	130	-1	-1	-1	-1	2002	28	PÄRNU TEEDEVALITSUS	67	PÄRNU
19307	KANAKÜLA - KAMALI	0	75	-1	-1	-1	-1	2004	28	PÄRNU TEEDEVALITSUS	67	PÄRNU
19308	KARGOJA - VEELIKSE	0	35	-1	-1	-1	-1	2004	28	PÄRNU TEEDEVALITSUS	67	PÄRNU
19309	KILINGI-NÕMME - MARANA	0	300	-1	-1	-1	-1	1911	28	PÄRNU TEEDEVALITSUS	67	PÄRNU
19310	LODJA - SAUNAMETSА	0	195	-1	-1	-1	-1	2000	28	PÄRNU TEEDEVALITSUS	67	PÄRNU
19311	LANKSAARE TEE	0	50	-1	-1	-1	-1	1911	28	PÄRNU TEEDEVALITSUS	67	PÄRNU
19330	TÕITOJA - HÄÄDEMEESTE	0	290	-1	-1	-1	-1	2003	28	PÄRNU TEEDEVALITSUS	67	PÄRNU
19330	TÕITOJA - HÄÄDEMEESTE	12,438	280	-1	-1	-1	-1	2003	28	PÄRNU TEEDEVALITSUS	67	PÄRNU
19331	RANNAMETSА - IKLA	0	365	-1	-1	-1	-1	2003	28	PÄRNU TEEDEVALITSUS	67	PÄRNU
19331	RANNAMETSА - IKLA	6,231	542	-1	-1	-1	-1	2004	28	PÄRNU TEEDEVALITSUS	67	PÄRNU
19331	RANNAMETSА - IKLA	18,991	335	-1	-1	-1	-1	2004	28	PÄRNU TEEDEVALITSUS	67	PÄRNU
19332	HÄÄDEMEESTE TEE	0	310	-1	-1	-1	-1	2000	28	PÄRNU TEEDEVALITSUS	67	PÄRNU
19333	UULU - SOOMETSА - HÄÄDEMEESTE	0	300	-1	-1	-1	-1	1997	28	PÄRNU TEEDEVALITSUS	67	PÄRNU
19333	UULU - SOOMETSА - HÄÄDEMEESTE	4,238	143	-1	-1	-1	-1	2004	28	PÄRNU TEEDEVALITSUS	67	PÄRNU
19333	UULU - SOOMETSА - HÄÄDEMEESTE	14,845	126	-1	-1	-1	-1	2004	28	PÄRNU TEEDEVALITSUS	67	PÄRNU
19334	LAIKSAARE - MASSIARU - TEASTE	0	150	-1	-1	-1	-1	2002	28	PÄRNU TEEDEVALITSUS	67	PÄRNU
19335	JAAGUPI - URISAAARE	0	45	-1	-1	-1	-1	2004	28	PÄRNU TEEDEVALITSUS	67	PÄRNU
19336	KABLI - MASSIARU	0	100	-1	-1	-1	-1	2002	28	PÄRNU TEEDEVALITSUS	67	PÄRNU
19337	TALI - TUULIKU - MASSIARU	0	125	-1	-1	-1	-1	2002	28	PÄRNU TEEDEVALITSUS	67	PÄRNU
19338	LEMME TEE	0	150	-1	-1	-1	-1	1911	28	PÄRNU TEEDEVALITSUS	67	PÄRNU
19339	VÕISTE TEE	0	480	-1	-1	-1	-1	2000	28	PÄRNU TEEDEVALITSUS	67	PÄRNU
19340	UULU - LAADI	0	142	-1	-1	-1	-1	2003	28	PÄRNU TEEDEVALITSUS	67	PÄRNU
19341	LAADI - MÄNNIKU	0	150	-1	-1	-1	-1	2001	28	PÄRNU TEEDEVALITSUS	67	PÄRNU
19342	REIU TEE	0	200	-1	-1	-1	-1	1911	28	PÄRNU TEEDEVALITSUS	67	PÄRNU
19343	SURJU - SELJAMETSА	0	120	-1	-1	-1	-1	2000	28	PÄRNU TEEDEVALITSUS	67	PÄRNU
19343	SURJU - SELJAMETSА	9	180	-1	-1	-1	-1	2000	28	PÄRNU TEEDEVALITSUS	67	PÄRNU
19344	SURJU - SAUNAMETSА	0	495	-1	-1	-1	-1	2002	28	PÄRNU TEEDEVALITSUS	67	PÄRNU
19344	SURJU - SAUNAMETSА	4	210	-1	-1	-1	-1	2002	28	PÄRNU TEEDEVALITSUS	67	PÄRNU
19345	SURJU JAAMA TEE	0	50	-1	-1	-1	-1	1911	28	PÄRNU TEEDEVALITSUS	67	PÄRNU
19346	VASKRÄÄMA JAAMA TEE	0	50	-1	-1	-1	-1	1911	28	PÄRNU TEEDEVALITSUS	67	PÄRNU
19347	RISTIKÜLA TEE	0	100	-1	-1	-1	-1	1911	28	PÄRNU TEEDEVALITSUS	67	PÄRNU
19348	IKLA - PIIRI	0	160	-1	-1	-1	-1	2004	28	PÄRNU TEEDEVALITSUS	67	PÄRNU

KÕRVALMAANTEEDE LIIKLUSSAGEDUSED

ANDMED TEEREGISTRIST

TEE	TEENIMI	KM	KAL	MAXKAL	SAPA	VAAB	AR	LOENDA	TV_KOOD	TV_NIMETUS	MAAK_KOOD	MAAK_NIM
19349	LEPAKÜLA - LEINA	0	90	-1	-1	-1	-1	2004	28	PÄRNU TEEDEVALITSUS	67	PÄRNU
19350	METSAKÜLA - LEINA	0	255	-1	-1	-1	-1	2002	28	PÄRNU TEEDEVALITSUS	67	PÄRNU
19351	TAHKURANNA TEE	0	255	-1	-1	-1	-1	2001	28	PÄRNU TEEDEVALITSUS	67	PÄRNU
20101	HAGERI - KODILA - KUUSIKU	0	247	-1	-1	-1	-1	2004	26	PÕHJA REGIONAALNE MA	70	RAPLA
20101	HAGERI - KODILA - KUUSIKU	4,984	125	-1	-1	-1	-1	2004	26	PÕHJA REGIONAALNE MA	70	RAPLA
20101	HAGERI - KODILA - KUUSIKU	11,939	465	-1	-1	-1	-1	2004	26	PÕHJA REGIONAALNE MA	70	RAPLA
20101	HAGERI - KODILA - KUUSIKU	15,968	80	-1	-1	-1	-1	2004	26	PÕHJA REGIONAALNE MA	70	RAPLA
20102	KELBA - OHULEPA	0	20	-1	-1	-1	-1	1911	26	PÕHJA REGIONAALNE MA	70	RAPLA
20103	PIHALI - ADILA - RABIVERE	0	45	-1	47	51	2	1997	26	PÕHJA REGIONAALNE MA	70	RAPLA
20105	KOHILA JAAMA TEE	0	150	-1	-1	-1	-1	1911	26	PÕHJA REGIONAALNE MA	70	RAPLA
20106	KOHILA LIIVALAO TEE	0	10	-1	-1	-1	-1	1911	26	PÕHJA REGIONAALNE MA	70	RAPLA
20107	LOHU - KOHILA	0	864	-1	-1	-1	-1	2003	26	PÕHJA REGIONAALNE MA	70	RAPLA
20107	LOHU - KOHILA	4	1618	-1	-1	-1	-1	2003	26	PÕHJA REGIONAALNE MA	70	RAPLA
20108	LOHU JAAMA TEE	0	50	-1	-1	-1	-1	1911	26	PÕHJA REGIONAALNE MA	70	RAPLA
20109	SELI - ANGERJA	0	678	-1	-1	-1	-1	2004	26	PÕHJA REGIONAALNE MA	70	RAPLA
20109	SELI - ANGERJA	6,066	300	-1	-1	-1	-1	2004	26	PÕHJA REGIONAALNE MA	70	RAPLA
20110	JUURU - JÄRLEPA	0	119	-1	-1	-1	-1	2004	26	PÕHJA REGIONAALNE MA	70	RAPLA
20110	JUURU - JÄRLEPA	12,83	358	-1	-1	-1	-1	2004	26	PÕHJA REGIONAALNE MA	70	RAPLA
20111	JUURU - PIRGU	0	176	-1	-1	-1	-1	2004	26	PÕHJA REGIONAALNE MA	70	RAPLA
20112	HÄRGLA TEE	0	44	-1	-1	-1	-1	2004	26	PÕHJA REGIONAALNE MA	70	RAPLA
20113	HAGUDI - KODILA	0	208	-1	-1	-1	-1	2003	26	PÕHJA REGIONAALNE MA	70	RAPLA
20113	HAGUDI - KODILA	2,78	77	-1	-1	-1	-1	2003	26	PÕHJA REGIONAALNE MA	70	RAPLA
20114	KUKU - HAGUDI	0	118	-1	-1	-1	-1	2003	26	PÕHJA REGIONAALNE MA	70	RAPLA
20115	HAGUDI JAAMA TEE	0	56	-1	-1	-1	-1	2003	26	PÕHJA REGIONAALNE MA	70	RAPLA
20116	JUURU TEE	0	215	-1	-1	-1	-1	2003	26	PÕHJA REGIONAALNE MA	70	RAPLA
20117	JUURU - RAPLA	0	507	-1	-1	-1	-1	2003	26	PÕHJA REGIONAALNE MA	70	RAPLA
20117	JUURU - RAPLA	5,001	316	-1	-1	-1	-1	2003	26	PÕHJA REGIONAALNE MA	70	RAPLA
20117	JUURU - RAPLA	9,993	982	-1	-1	-1	-1	2003	26	PÕHJA REGIONAALNE MA	70	RAPLA
20118	INGLISTE TEE	0	130	-1	-1	-1	-1	1999	26	PÕHJA REGIONAALNE MA	70	RAPLA
20118	INGLISTE TEE	2,5	160	-1	-1	-1	-1	1998	26	PÕHJA REGIONAALNE MA	70	RAPLA
20119	NÖMME - HÕREDA	0	60	-1	-1	-1	-1	1999	26	PÕHJA REGIONAALNE MA	70	RAPLA
20120	KEAVA - HÕREDA	0	654	-1	-1	-1	-1	2004	26	PÕHJA REGIONAALNE MA	70	RAPLA
20120	KEAVA - HÕREDA	3	109	-1	-1	-1	-1	2004	26	PÕHJA REGIONAALNE MA	70	RAPLA
20120	KEAVA - HÕREDA	10,111	161	-1	-1	-1	-1	2004	26	PÕHJA REGIONAALNE MA	70	RAPLA
20121	LAU - KAIU	0	95	-1	-1	-1	-1	2004	26	PÕHJA REGIONAALNE MA	70	RAPLA
20121	LAU - KAIU	4,4	235	-1	-1	-1	-1	2004	26	PÕHJA REGIONAALNE MA	70	RAPLA
20122	KAIU - VAHASTU	0	516	-1	-1	-1	-1	2003	26	PÕHJA REGIONAALNE MA	70	RAPLA
20122	KAIU - VAHASTU	3,2	342	-1	-1	-1	-1	2003	26	PÕHJA REGIONAALNE MA	70	RAPLA
20122	KAIU - VAHASTU	12,905	101	-1	-1	-1	-1	2003	26	PÕHJA REGIONAALNE MA	70	RAPLA
20123	ARANKÜLA - JUURU	0	960	-1	-1	-1	-1	2003	26	PÕHJA REGIONAALNE MA	70	RAPLA
20123	ARANKÜLA - JUURU	1,6	709	-1	-1	-1	-1	2003	26	PÕHJA REGIONAALNE MA	70	RAPLA
20124	VAOPERE TEE	0	20	-1	-1	-1	-1	1911	26	PÕHJA REGIONAALNE MA	70	RAPLA
20125	RAPLA ÜMBERSÕIT	0	565	-1	-1	-1	-1	2004	26	PÕHJA REGIONAALNE MA	70	RAPLA
20125	RAPLA ÜMBERSÕIT	3,05	250	-1	-1	-1	-1	2004	26	PÕHJA REGIONAALNE MA	70	RAPLA
20126	TOOMJA TEE	0	47	-1	-1	-1	-1	2003	26	PÕHJA REGIONAALNE MA	70	RAPLA
20126	TOOMJA TEE	1,5	38	-1	-1	-1	-1	2004	26	PÕHJA REGIONAALNE MA	70	RAPLA
20126	TOOMJA TEE	3,3	150	-1	45	54	1	1998	26	PÕHJA REGIONAALNE MA	70	RAPLA

TEE	TEENIMI	KM	KAL	MAXKAL	SAPA	VAAB	AR	LOENDA	TV_KOOD	TV_NIMETUS	MAAK_KOOD	MAAK_NIM
20127	AANDU TEE	0	380	-1	-1	-1	-1	1999	26	PÕHJA REGIONAALNE MAA	70	RAPLA
20127	AANDU TEE	0,6	90	-1	-1	-1	-1	1999	26	PÕHJA REGIONAALNE MAA	70	RAPLA
20127	AANDU TEE	1,6	43	-1	-1	-1	-1	2003	26	PÕHJA REGIONAALNE MAA	70	RAPLA
20128	PAE - INGLISTE	0	180	-1	-1	-1	-1	2004	26	PÕHJA REGIONAALNE MAA	70	RAPLA
20130	VAOPERE - TAMSI - KUIMETS	0	30	-1	-1	-1	-1	1911	26	PÕHJA REGIONAALNE MAA	70	RAPLA
20131	SELI-KOIGI - ALU	0	55	-1	-1	-1	-1	1998	26	PÕHJA REGIONAALNE MAA	70	RAPLA
20131	SELI-KOIGI - ALU	5	100	-1	-1	-1	-1	1911	26	PÕHJA REGIONAALNE MAA	70	RAPLA
20141	RAPLA - VARBOLA	0	2216	-1	-1	-1	-1	2003	26	PÕHJA REGIONAALNE MAA	70	RAPLA
20141	RAPLA - VARBOLA	1,233	673	-1	-1	-1	-1	2003	26	PÕHJA REGIONAALNE MAA	70	RAPLA
20141	RAPLA - VARBOLA	7,5	387	-1	-1	-1	-1	2003	26	PÕHJA REGIONAALNE MAA	70	RAPLA
20141	RAPLA - VARBOLA	15,008	258	-1	-1	-1	-1	2003	26	PÕHJA REGIONAALNE MAA	70	RAPLA
20142	ALU KESKUSE TEE	0	1427	-1	-1	-1	-1	2003	26	PÕHJA REGIONAALNE MAA	70	RAPLA
20143	RAPLA - ARANKÜLA	0	760	-1	-1	-1	-1	2004	26	PÕHJA REGIONAALNE MAA	70	RAPLA
20143	RAPLA - ARANKÜLA	0,805	180	-1	-1	-1	-1	2004	26	PÕHJA REGIONAALNE MAA	70	RAPLA
20143	RAPLA - ARANKÜLA	2,514	273	-1	-1	-1	-1	2004	26	PÕHJA REGIONAALNE MAA	70	RAPLA
20144	UUSKÜLA TEE	0	35	-1	-1	-1	-1	2003	26	PÕHJA REGIONAALNE MAA	70	RAPLA
20145	ÜLEJÕE - RIDAKÜLA	0	303	-1	-1	-1	-1	2003	26	PÕHJA REGIONAALNE MAA	70	RAPLA
20146	RAPLA JAAMA TEE	0	464	-1	-1	-1	-1	2003	26	PÕHJA REGIONAALNE MAA	70	RAPLA
20148	KOIKSE - PURKU	0	469	-1	-1	-1	-1	2004	26	PÕHJA REGIONAALNE MAA	70	RAPLA
20148	KOIKSE - PURKU	5,85	99	-1	-1	-1	-1	2004	26	PÕHJA REGIONAALNE MAA	70	RAPLA
20148	KOIKSE - PURKU	7,629	67	-1	-1	-1	-1	2004	26	PÕHJA REGIONAALNE MAA	70	RAPLA
20149	KEHTNA - PÕLMA	0	614	-1	-1	-1	-1	2003	26	PÕHJA REGIONAALNE MAA	70	RAPLA
20149	KEHTNA - PÕLMA	1,098	337	-1	-1	-1	-1	2003	26	PÕHJA REGIONAALNE MAA	70	RAPLA
20150	VALTU - KUMMA	0	1174	-1	-1	-1	-1	2003	26	PÕHJA REGIONAALNE MAA	70	RAPLA
20150	VALTU - KUMMA	1,2	376	-1	-1	-1	-1	2003	26	PÕHJA REGIONAALNE MAA	70	RAPLA
20151	NADALAMA - KALBU	0	202	-1	-1	-1	-1	2003	26	PÕHJA REGIONAALNE MAA	70	RAPLA
20152	LOKUTA - KEHTNA	0	143	-1	-1	-1	-1	2003	26	PÕHJA REGIONAALNE MAA	70	RAPLA
20152	LOKUTA - KEHTNA	9,188	87	-1	-1	-1	-1	2003	26	PÕHJA REGIONAALNE MAA	70	RAPLA
20153	LELLE JAAMA TEE	0	455	-1	-1	-1	-1	2003	26	PÕHJA REGIONAALNE MAA	70	RAPLA
20154	LELLE - VAHASTU	0	78	-1	-1	-1	-1	2004	26	PÕHJA REGIONAALNE MAA	70	RAPLA
20154	LELLE - VAHASTU	12,477	67	-1	-1	-1	-1	2004	26	PÕHJA REGIONAALNE MAA	70	RAPLA
20156	KÄRU - KÄDVA	0	495	-1	-1	-1	-1	2003	26	PÕHJA REGIONAALNE MAA	70	RAPLA
20156	KÄRU - KÄDVA	2	77	-1	-1	-1	-1	2003	26	PÕHJA REGIONAALNE MAA	70	RAPLA
20156	KÄRU - KÄDVA	4,8	57	-1	-1	-1	-1	2003	26	PÕHJA REGIONAALNE MAA	70	RAPLA
20157	LOKUTA - JÕEKÜLA	0	70	-1	-1	-1	-1	1999	26	PÕHJA REGIONAALNE MAA	70	RAPLA
20158	EIDAPERE - MUKRI	0	10	-1	-1	-1	-1	1911	26	PÕHJA REGIONAALNE MAA	70	RAPLA
20159	EIDAPERE JAAMA TEE	0	59	-1	-1	-1	-1	2004	26	PÕHJA REGIONAALNE MAA	70	RAPLA
20160	LOKUTA - KÕNNU	0	73	-1	-1	-1	-1	2004	26	PÕHJA REGIONAALNE MAA	70	RAPLA
20160	LOKUTA - KÕNNU	6,027	160	-1	-1	-1	-1	2003	28	PÄRNU TEEDEVALITSUS	67	PÄRNU
20161	EIDAPERE - KÕNNU	0	89	-1	-1	-1	-1	2004	26	PÕHJA REGIONAALNE MAA	70	RAPLA
20162	VARDI - NURME	0	100	-1	-1	-1	-1	1911	26	PÕHJA REGIONAALNE MAA	70	RAPLA
20162	VARDI - NURME	2,5	50	-1	-1	-1	-1	1911	26	PÕHJA REGIONAALNE MAA	70	RAPLA
20163	VAIMÕISA - NURME	0	60	-1	89	9	2	1998	26	PÕHJA REGIONAALNE MAA	70	RAPLA
20164	JÄRVAKANDI - LOKUTA	0	140	-1	-1	-1	-1	2004	26	PÕHJA REGIONAALNE MAA	70	RAPLA
20164	JÄRVAKANDI - LOKUTA	5	159	-1	-1	-1	-1	2004	26	PÕHJA REGIONAALNE MAA	70	RAPLA
20165	RAIKKÜLA - PÄÄRDU	0	575	-1	-1	-1	-1	2003	26	PÕHJA REGIONAALNE MAA	70	RAPLA
20165	RAIKKÜLA - PÄÄRDU	1,87	258	-1	-1	-1	-1	2003	26	PÕHJA REGIONAALNE MAA	70	RAPLA

KÕRVALMAANTEEDE LIKLUSSAGEDUSED

ANDMED TEEREGISTRIST

TEE	TEENIMI	KM	KAL	MAXKAL	SAPA	VAAB	AR	LOENDA	TV_KOOD	TV_NIMETUS	MAAK_KOOD	MAAK_NIM
20165	RAIKKÜLA - PÄÄRDU	3,62	221	-1	-1	-1	-1	2003	26	PÕHJA REGIONAALNE MAA	70	RAPLA
20165	RAIKKÜLA - PÄÄRDU	5,678	225	-1	-1	-1	-1	2003	26	PÕHJA REGIONAALNE MAA	70	RAPLA
20165	RAIKKÜLA - PÄÄRDU	23,06	111	-1	-1	-1	-1	2003	26	PÕHJA REGIONAALNE MAA	70	RAPLA
20166	LIPA - MÕISAMAA	0	232	-1	-1	-1	-1	2004	26	PÕHJA REGIONAALNE MAA	70	RAPLA
20166	LIPA - MÕISAMAA	2,968	52	-1	-1	-1	-1	2004	26	PÕHJA REGIONAALNE MAA	70	RAPLA
20166	LIPA - MÕISAMAA	15,053	108	-1	-1	-1	-1	2004	26	PÕHJA REGIONAALNE MAA	70	RAPLA
20168	LAUKNA TEE	0	204	-1	-1	-1	-1	2004	26	PÕHJA REGIONAALNE MAA	70	RAPLA
20169	SÄÄLA TEE	0	82	-1	-1	-1	-1	2004	26	PÕHJA REGIONAALNE MAA	70	RAPLA
20170	MÄRJAMAA - KONUVERE	0	1350	-1	77	20	3	1998	26	PÕHJA REGIONAALNE MAA	70	RAPLA
20170	MÄRJAMAA - KONUVERE	2,4	640	-1	-1	-1	-1	2003	26	PÕHJA REGIONAALNE MAA	70	RAPLA
20170	MÄRJAMAA - KONUVERE	5	110	-1	-1	-1	-1	2003	26	PÕHJA REGIONAALNE MAA	70	RAPLA
20171	MÄRJAMAA - VALGU	0	704	-1	-1	-1	-1	2003	26	PÕHJA REGIONAALNE MAA	70	RAPLA
20171	MÄRJAMAA - VALGU	2,231	656	-1	-1	-1	-1	2003	26	PÕHJA REGIONAALNE MAA	70	RAPLA
20171	MÄRJAMAA - VALGU	5,774	319	-1	-1	-1	-1	2003	26	PÕHJA REGIONAALNE MAA	70	RAPLA
20172	MÄRJAMAA - HAIMRE	0	362	-1	-1	-1	-1	2003	26	PÕHJA REGIONAALNE MAA	70	RAPLA
20173	HAIMRE - MOKA	0	145	-1	-1	-1	-1	2003	26	PÕHJA REGIONAALNE MAA	70	RAPLA
20174	KONUVERE - SULU	0	100	-1	-1	-1	-1	1911	26	PÕHJA REGIONAALNE MAA	70	RAPLA
20174	KONUVERE - SULU	0,7	50	-1	-1	-1	-1	1911	26	PÕHJA REGIONAALNE MAA	70	RAPLA
20175	VALGU - LIBATSE	0	147	-1	-1	-1	-1	2004	26	PÕHJA REGIONAALNE MAA	70	RAPLA
20175	VALGU - LIBATSE	5,11	63	-1	-1	-1	-1	2004	26	PÕHJA REGIONAALNE MAA	70	RAPLA
20175	VALGU - LIBATSE	10,5	58	-1	-1	-1	-1	2004	26	PÕHJA REGIONAALNE MAA	70	RAPLA
20175	VALGU - LIBATSE	12,799	30	-1	-1	-1	-1	1999	28	PÄRNU TEEDEVALITSUS	67	PÄRNU
20175	VALGU - LIBATSE	19,799	300	-1	-1	-1	-1	1999	28	PÄRNU TEEDEVALITSUS	67	PÄRNU
20176	HAIMRE - SULU - VELISE	0	60	-1	-1	-1	-1	1998	26	PÕHJA REGIONAALNE MAA	70	RAPLA
20177	JÄDIVERE - KIVI-VIGALA	0	50	-1	-1	-1	-1	1911	26	PÕHJA REGIONAALNE MAA	70	RAPLA
20178	PÄÄRDU - LEIBRE	0	29	-1	-1	-1	-1	2004	26	PÕHJA REGIONAALNE MAA	70	RAPLA
20178	PÄÄRDU - LEIBRE	0,714	81	-1	-1	-1	-1	2004	26	PÕHJA REGIONAALNE MAA	70	RAPLA
20178	PÄÄRDU - LEIBRE	4,348	68	-1	-1	-1	-1	2004	26	PÕHJA REGIONAALNE MAA	70	RAPLA
20179	MANNI - KIVI-VIGALA	0	35	-1	-1	-1	-1	2004	26	PÕHJA REGIONAALNE MAA	70	RAPLA
20180	PÄÄRDU - TÕNUMAA	0	50	-1	-1	-1	-1	1911	26	PÕHJA REGIONAALNE MAA	70	RAPLA
20181	KIVI-VIGALA - AVASTE - VANA-VIGALA	0	200	-1	-1	-1	-1	1911	26	PÕHJA REGIONAALNE MAA	70	RAPLA
20181	KIVI-VIGALA - AVASTE - VANA-VIGALA	0,8	36	-1	-1	-1	-1	2003	26	PÕHJA REGIONAALNE MAA	70	RAPLA
20181	KIVI-VIGALA - AVASTE - VANA-VIGALA	12,295	93	-1	-1	-1	-1	2003	26	PÕHJA REGIONAALNE MAA	70	RAPLA
20182	MAIDLA - OLLIMÄE	0	100	-1	-1	-1	-1	1911	26	PÕHJA REGIONAALNE MAA	70	RAPLA
20183	TIKA KARJÄÄRI TEE	0	50	-1	-1	-1	-1	1911	26	PÕHJA REGIONAALNE MAA	70	RAPLA
20184	PAEKÜLA - VANA-VIGALA	0	341	-1	-1	-1	-1	2003	26	PÕHJA REGIONAALNE MAA	70	RAPLA
20184	PAEKÜLA - VANA-VIGALA	6,8	282	-1	-1	-1	-1	2003	26	PÕHJA REGIONAALNE MAA	70	RAPLA
20185	LOODNA - TEENUSE	0	100	-1	-1	-1	-1	1998	26	PÕHJA REGIONAALNE MAA	70	RAPLA
20185	LOODNA - TEENUSE	5	90	-1	76	24	0	1997	26	PÕHJA REGIONAALNE MAA	70	RAPLA
20186	SIPA - VARBOLA	0	95	-1	89	10	1	1998	26	PÕHJA REGIONAALNE MAA	70	RAPLA
20186	SIPA - VARBOLA	11,28	210	-1	88	12	0	1998	26	PÕHJA REGIONAALNE MAA	70	RAPLA
20187	SIPA - MÕRASTE	0	50	-1	-1	-1	-1	1911	26	PÕHJA REGIONAALNE MAA	70	RAPLA
20188	TEENUSE - UREVERE	0	20	-1	-1	-1	-1	1911	26	PÕHJA REGIONAALNE MAA	70	RAPLA
20189	TEENUSE - TOLLI	0	25	-1	64	36	0	1997	26	PÕHJA REGIONAALNE MAA	70	RAPLA
20190	HIRVEPARGI - TIDUVERE	0	20	-1	-1	-1	-1	1911	26	PÕHJA REGIONAALNE MAA	70	RAPLA
20191	OESE - VANAMÕISA	0	25	-1	-1	-1	-1	1911	26	PÕHJA REGIONAALNE MAA	70	RAPLA
20192	OJAPERE TEE	0	29	-1	-1	-1	-1	2003	26	PÕHJA REGIONAALNE MAA	70	RAPLA

KÕRVALMAANTEEDE LIIKLUSSAGEDUSED

ANDMED TEEREGISTRIST

TEE	TEENIMI	KM	KAL	MAXKAL	SAPA	VAAB	AR	LOENDA	TV_KOOD	TV_NIMETUS	MAAK_KOOD	MAAK_NIM
20193	KESK-VIGALA - VÄNGLA	0	30	-1	-1	-1	-1	1911	26	PÕHJA REGIONAALNE MAA	70	RAPLA
20194	VANA-VIGALA - LÄTI	0	100	-1	80	16	4	1997	26	PÕHJA REGIONAALNE MAA	70	RAPLA
20195	NURTU - KOHTRU	0	26	-1	-1	-1	-1	2004	26	PÕHJA REGIONAALNE MAA	70	RAPLA
20197	MÕISAMAA - KÜMNIKU	0	50	-1	-1	-1	-1	1911	26	PÕHJA REGIONAALNE MAA	70	RAPLA
20198	MÕISAMAA - MOKA	0	164	-1	-1	-1	-1	2004	26	PÕHJA REGIONAALNE MAA	70	RAPLA
20199	METSKÜLA - JAANIVESKI	0	5	-1	-1	-1	-1	1999	26	PÕHJA REGIONAALNE MAA	70	RAPLA
20200	NAISTEVALLA - MÄRJAMAA	0	14	-1	-1	-1	-1	2004	26	PÕHJA REGIONAALNE MAA	70	RAPLA
20201	PALU TEE	0	20	-1	-1	-1	-1	1911	26	PÕHJA REGIONAALNE MAA	70	RAPLA
20203	VELISE - PALU	0	50	-1	-1	-1	-1	1911	26	PÕHJA REGIONAALNE MAA	70	RAPLA
20204	KONUVERE - KILGI	0	100	-1	-1	-1	-1	1911	26	PÕHJA REGIONAALNE MAA	70	RAPLA
20225	VÄLJATAGUSE TEE	0,552	250	-1	-1	-1	-1	1997	26	PÕHJA REGIONAALNE MAA	70	RAPLA
20225	VÄLJATAGUSE TEE	1,052	73	-1	-1	-1	-1	2003	26	PÕHJA REGIONAALNE MAA	70	RAPLA
20241	KUUSIKU - PALAMULLA	0	60	-1	-1	-1	-1	1999	26	PÕHJA REGIONAALNE MAA	70	RAPLA
20242	KOIKSE - JALASE - RIIDAKU	0	100	-1	-1	-1	-1	1997	26	PÕHJA REGIONAALNE MAA	70	RAPLA
20248	TAMME - LOE - TAMME	0	22	-1	-1	-1	-1	2004	26	PÕHJA REGIONAALNE MAA	70	RAPLA
20248	TAMME - LOE - TAMME	5	195	-1	-1	-1	-1	1998	26	PÕHJA REGIONAALNE MAA	70	RAPLA
20249	LELLAPERE - KOKUTA	0	30	-1	-1	-1	-1	1911	26	PÕHJA REGIONAALNE MAA	70	RAPLA
20250	HERTU - PÕRSAKU - KEAVA	0	178	-1	-1	-1	-1	2004	26	PÕHJA REGIONAALNE MAA	70	RAPLA
20251	KEHTNA - KOOGIMÄE	0	240	-1	67	31	2	1997	26	PÕHJA REGIONAALNE MAA	70	RAPLA
20252	RÕUE - KEAVA	0	100	-1	-1	-1	-1	1911	26	PÕHJA REGIONAALNE MAA	70	RAPLA
20253	KASTNA TEE	0	30	-1	-1	-1	-1	1911	26	PÕHJA REGIONAALNE MAA	70	RAPLA
20254	AHEKÖNNU TEE	0	44	-1	-1	-1	-1	2004	26	PÕHJA REGIONAALNE MAA	70	RAPLA
20256	KÄRU - PÄRNIKU	0	30	-1	-1	-1	-1	1911	26	PÕHJA REGIONAALNE MAA	70	RAPLA
21101	TÖLLI - MUSTJALA - TAGARANNA	0	299	-1	-1	-1	-1	2003	29	SAARTE TEEDEVALITSUS	74	SAARE
21101	TÖLLI - MUSTJALA - TAGARANNA	11,375	258	-1	-1	-1	-1	2003	29	SAARTE TEEDEVALITSUS	74	SAARE
21101	TÖLLI - MUSTJALA - TAGARANNA	23,051	92	-1	-1	-1	-1	2003	29	SAARTE TEEDEVALITSUS	74	SAARE
21102	MUSTJALA - KIHELKONNA - TEHUMARDI	0	322	-1	-1	-1	-1	2001	29	SAARTE TEEDEVALITSUS	74	SAARE
21102	MUSTJALA - KIHELKONNA - TEHUMARDI	17,61	262	-1	-1	-1	-1	2003	29	SAARTE TEEDEVALITSUS	74	SAARE
21103	LÄÄTSA - JÄMAJA - SÄÄRE - MÄEBE	0	22	-1	-1	-1	-1	2000	29	SAARTE TEEDEVALITSUS	74	SAARE
21104	JÄMAJA - HÄNGA	0	82	-1	-1	-1	-1	2000	29	SAARTE TEEDEVALITSUS	74	SAARE
21105	MÄEBE - KARGI	0	50	60	-1	-1	-1	1911	29	SAARTE TEEDEVALITSUS	74	SAARE
21106	KAUNISPE - VIIERISTI	0	13	15	-1	-1	-1	2000	29	SAARTE TEEDEVALITSUS	74	SAARE
21107	KAIMRI - LÕU	0	25	30	-1	-1	-1	2000	29	SAARTE TEEDEVALITSUS	74	SAARE
21108	LÕMALA - KAUGATOMA	0	10	10	-1	-1	-1	2000	29	SAARTE TEEDEVALITSUS	74	SAARE
21109	TIIRIMETSA - LÜMANDA	0	40	50	-1	-1	-1	2000	29	SAARTE TEEDEVALITSUS	74	SAARE
21110	KOIMLA - RIKSU	0	35	40	-1	-1	-1	2000	29	SAARTE TEEDEVALITSUS	74	SAARE
21111	TEHUMARDI - KOGULA	0	150	180	-1	-1	-1	2000	29	SAARTE TEEDEVALITSUS	74	SAARE
21112	KÄESLA - KARALA - LOONA	0	141	-1	-1	-1	-1	2003	29	SAARTE TEEDEVALITSUS	74	SAARE
21113	VIIDU - LIIVA	0	12	20	-1	-1	-1	2000	29	SAARTE TEEDEVALITSUS	74	SAARE
21114	PIDULA - VEERE	0	100	120	-1	-1	-1	1911	29	SAARTE TEEDEVALITSUS	74	SAARE
21115	TAGAMÕISA - UNDVA	0	70	90	-1	-1	-1	1911	29	SAARTE TEEDEVALITSUS	74	SAARE
21116	ÜRÜ - PIDULA	0	40	60	-1	-1	-1	1911	29	SAARTE TEEDEVALITSUS	74	SAARE
21117	KÄRLA - KARUJÄRVE	0	286	-1	-1	-1	-1	2003	29	SAARTE TEEDEVALITSUS	74	SAARE
21118	SÕMERA - KÄRLA - UDUVERE	0	425	-1	-1	-1	-1	2003	29	SAARTE TEEDEVALITSUS	74	SAARE
21119	KÄRLA - SAUVERE	0	80	100	-1	-1	-1	1911	29	SAARTE TEEDEVALITSUS	74	SAARE
21120	KARIDA - KÄRLA	0	30	40	-1	-1	-1	1911	29	SAARTE TEEDEVALITSUS	74	SAARE
21121	RANDVERE - ANSI	0	134	-1	-1	-1	-1	2003	29	SAARTE TEEDEVALITSUS	74	SAARE

KÕRVALMAANTEEDE LIKLUSSAGEDUSED

ANDMED TEEREGISTRIST

TEE	TEENIMI	KM	KAL	MAXKAL	SAPA	VAAB	AR	LOENDA	TV_KOOD	TV_NIMETUS	MAAK_KOOD	MAAK_NIM
21122	SILLA - KÜDEMA	0	45	55	-1	-1	-1	2000	29	SAARTE TEEDEVALITSUS	74	SAARE
21123	KAARMA - SAUVERE	0	170	-1	-1	-1	-1	2003	29	SAARTE TEEDEVALITSUS	74	SAARE
21124	LAADJALA - KARJA	0	169	-1	-1	-1	-1	2003	29	SAARTE TEEDEVALITSUS	74	SAARE
21124	LAADJALA - KARJA	5,683	150	180	-1	-1	-1	2001	29	SAARTE TEEDEVALITSUS	74	SAARE
21125	EIKLA - LUSSU	0	40	60	-1	-1	-1	1911	29	SAARTE TEEDEVALITSUS	74	SAARE
21126	JÄRISE - ASUKA	0	37	45	-1	-1	-1	2000	29	SAARTE TEEDEVALITSUS	74	SAARE
21127	PAHAPILLI - PANGA	0	110	140	-1	-1	-1	1911	29	SAARTE TEEDEVALITSUS	74	SAARE
21128	METSKÜLA - MEIUSTE	0	19	25	-1	-1	-1	2000	29	SAARTE TEEDEVALITSUS	74	SAARE
21129	ORISSAARE - LEISI - MUSTJALA	0	196	-1	-1	-1	-1	2003	29	SAARTE TEEDEVALITSUS	74	SAARE
21129	ORISSAARE - LEISI - MUSTJALA	30,841	250	300	-1	-1	-1	1911	29	SAARTE TEEDEVALITSUS	74	SAARE
21129	ORISSAARE - LEISI - MUSTJALA	56,712	80	100	-1	-1	-1	1911	29	SAARTE TEEDEVALITSUS	74	SAARE
21130	MASA - PUTLA	0	161	-1	-1	-1	-1	2003	29	SAARTE TEEDEVALITSUS	74	SAARE
21131	MASA - KAALI	0	139	-1	-1	-1	-1	2003	29	SAARTE TEEDEVALITSUS	74	SAARE
21132	MASA - LAIMJALA - TUMALA	0	186	-1	-1	-1	-1	2003	29	SAARTE TEEDEVALITSUS	74	SAARE
21132	MASA - LAIMJALA - TUMALA	22,374	200	-1	-1	-1	-1	2003	29	SAARTE TEEDEVALITSUS	74	SAARE
21132	MASA - LAIMJALA - TUMALA	32,47	222	-1	-1	-1	-1	2003	29	SAARTE TEEDEVALITSUS	74	SAARE
21133	KURESSAARE - PÜHA - MASA	1,102	-1	-1	-1	-1	-1	-1	29	SAARTE TEEDEVALITSUS	74	SAARE
21133	KURESSAARE - PÜHA - MASA	1,402	852	-1	-1	-1	-1	2003	29	SAARTE TEEDEVALITSUS	74	SAARE
21133	KURESSAARE - PÜHA - MASA	11,209	233	-1	-1	-1	-1	2003	29	SAARTE TEEDEVALITSUS	74	SAARE
21134	PÜHA - SANDLA - KANGRUSELJA	0	103	125	-1	-1	-1	2000	29	SAARTE TEEDEVALITSUS	74	SAARE
21134	PÜHA - SANDLA - KANGRUSELJA	6,555	40	50	-1	-1	-1	1911	29	SAARTE TEEDEVALITSUS	74	SAARE
21135	PÜHA - VANAMÕISA	0	41	50	-1	-1	-1	2000	29	SAARTE TEEDEVALITSUS	74	SAARE
21136	VAIVERE - VÄTTA	0	149	180	-1	-1	-1	2000	29	SAARTE TEEDEVALITSUS	74	SAARE
21137	REO - ILPLA	0	19	25	-1	-1	-1	2000	29	SAARTE TEEDEVALITSUS	74	SAARE
21138	TAHULA - UPA	0	60	70	-1	-1	-1	1911	29	SAARTE TEEDEVALITSUS	74	SAARE
21139	KURESSAARE - MARIENTALI	0	518	-1	-1	-1	-1	2003	29	SAARTE TEEDEVALITSUS	74	SAARE
21140	KURESSAARE - SIKASSAARE	0	925	-1	-1	-1	-1	2003	29	SAARTE TEEDEVALITSUS	74	SAARE
21141	TIKA - RATLA	0	60	75	-1	-1	-1	2001	29	SAARTE TEEDEVALITSUS	74	SAARE
21142	ANGLA - KOIKLA	0	136	-1	-1	-1	-1	2003	29	SAARTE TEEDEVALITSUS	74	SAARE
21142	ANGLA - KOIKLA	9	110	125	-1	-1	-1	2001	29	SAARTE TEEDEVALITSUS	74	SAARE
21143	VÕLUPE - PÄRSAMA	0	90	110	-1	-1	-1	2000	29	SAARTE TEEDEVALITSUS	74	SAARE
21144	LEISI - TRIIGI	0	80	100	-1	-1	-1	1911	29	SAARTE TEEDEVALITSUS	74	SAARE
21145	TAGAVERE - RANDKÜLA	0	61	-1	-1	-1	-1	2003	29	SAARTE TEEDEVALITSUS	74	SAARE
21146	TAGAVERE - TAALIKU	0	27	35	-1	-1	-1	2000	29	SAARTE TEEDEVALITSUS	74	SAARE
21147	SAIKLA - TUMALA	0	176	-1	-1	-1	-1	2003	29	SAARTE TEEDEVALITSUS	74	SAARE
21148	PIIRI - KOGUVA	0	100	-1	-1	-1	-1	2003	29	SAARTE TEEDEVALITSUS	74	SAARE
21149	VIIRA - NÕMMKÜLA	0	139	-1	-1	-1	-1	2003	29	SAARTE TEEDEVALITSUS	74	SAARE
21150	LIIVA - SUUREMÕISA - PIIRI	0	130	160	-1	-1	-1	2000	29	SAARTE TEEDEVALITSUS	74	SAARE
21151	LIIVA - NÕMMKÜLA	0	94	120	-1	-1	-1	2001	29	SAARTE TEEDEVALITSUS	74	SAARE
21152	HELLAMAA - NÕMMKÜLA	0	60	80	-1	-1	-1	1911	29	SAARTE TEEDEVALITSUS	74	SAARE
21153	HELLAMAA - VÕLLA	0	120	140	-1	-1	-1	1911	29	SAARTE TEEDEVALITSUS	74	SAARE
21154	KUIVASTU - PÄDASTE - LIIVA	0	81	-1	-1	-1	-1	2003	29	SAARTE TEEDEVALITSUS	74	SAARE
21154	KUIVASTU - PÄDASTE - LIIVA	12,454	79	-1	-1	-1	-1	2003	29	SAARTE TEEDEVALITSUS	74	SAARE
21155	AUDLA - SAAREKÜLA - TORNIMÄE -VÄIK	0	130	160	-1	-1	-1	1911	29	SAARTE TEEDEVALITSUS	74	SAARE
21155	AUDLA - SAAREKÜLA - TORNIMÄE -VÄIK	14,904	160	200	-1	-1	-1	1911	29	SAARTE TEEDEVALITSUS	74	SAARE
21156	PÕIDE - TORNIMÄE - KÕRKVERE	0	200	250	-1	-1	-1	1911	29	SAARTE TEEDEVALITSUS	74	SAARE
21156	PÕIDE - TORNIMÄE - KÕRKVERE	4,405	100	120	-1	-1	-1	1911	29	SAARTE TEEDEVALITSUS	74	SAARE

KÕRVALMAANTEEDE LIIKLUSSAGEDUSED

ANDMED TEEREGISTRIST

TEE	TEENIMI	KM	KAL	MAXKAL	SAPA	VAAB	AR	LOENDA	TV_KOOD	TV_NIMETUS	MAAK_KOOD	MAAK_NIM
21157	VALJALA - LAIMJALA	0	325	-1	-1	-1	-1	2003	29	SAARTE TEEDEVALITSUS	74	SAARE
21157	VALJALA - LAIMJALA	6,488	90	110	-1	-1	-1	2001	29	SAARTE TEEDEVALITSUS	74	SAARE
21158	TÕNIJA - VEERIKU	0	26	30	-1	-1	-1	2000	29	SAARTE TEEDEVALITSUS	74	SAARE
21159	VALJALA - KALLEMÄE	0	95	-1	-1	-1	-1	2003	29	SAARTE TEEDEVALITSUS	74	SAARE
21160	KALLEMÄE - TURJA	0	57	70	-1	-1	-1	2000	29	SAARTE TEEDEVALITSUS	74	SAARE
21161	TUTKU - PÄRSAMA	0	29	35	-1	-1	-1	2000	29	SAARTE TEEDEVALITSUS	74	SAARE
21162	VÕLUPE - LINNAKA	0	28	35	-1	-1	-1	2000	29	SAARTE TEEDEVALITSUS	74	SAARE
21163	ORINÕMME - SAIKLA	0	68	85	-1	-1	-1	2000	29	SAARTE TEEDEVALITSUS	74	SAARE
21164	ROOTSIVERE - KOGUVA	0	50	60	-1	-1	-1	1911	29	SAARTE TEEDEVALITSUS	74	SAARE
21165	TAGAVERE TEE	0	110	120	-1	-1	-1	1911	29	SAARTE TEEDEVALITSUS	74	SAARE
21166	TAGAVERE - KAREDA	0	43	50	-1	-1	-1	2000	29	SAARTE TEEDEVALITSUS	74	SAARE
21167	SAKLA - SIIKSAARE	0	25	30	-1	-1	-1	2000	29	SAARTE TEEDEVALITSUS	74	SAARE
21168	KAHTLA - RUHVE	0	30	50	-1	-1	-1	1911	29	SAARTE TEEDEVALITSUS	74	SAARE
21169	SAGARISTE - KÕLJALA	0	40	50	-1	-1	-1	1911	29	SAARTE TEEDEVALITSUS	74	SAARE
21170	MURATSI SADAMA TEE	0	80	100	-1	-1	-1	1911	29	SAARTE TEEDEVALITSUS	74	SAARE
21171	TAHULA - VAIVERE	0	60	80	-1	-1	-1	1911	29	SAARTE TEEDEVALITSUS	74	SAARE
21172	PÄHKLA TEE	0	40	50	-1	-1	-1	1911	29	SAARTE TEEDEVALITSUS	74	SAARE
21173	ASTE - HAAMSE	0	30	40	-1	-1	-1	1911	29	SAARTE TEEDEVALITSUS	74	SAARE
21174	NASVA SADAMA TEE	0	255	310	-1	-1	-1	2000	29	SAARTE TEEDEVALITSUS	74	SAARE
21175	SÄÄRE MAJAKA TEE	0	70	90	-1	-1	-1	1911	29	SAARTE TEEDEVALITSUS	74	SAARE
21176	RAHUSTE - KAUNISPE	0	25	30	-1	-1	-1	2000	29	SAARTE TEEDEVALITSUS	74	SAARE
21177	TIIRIMETSA - LASSI	0	30	40	-1	-1	-1	1911	29	SAARTE TEEDEVALITSUS	74	SAARE
21178	KOGULA - KÄRLA	0	40	50	-1	-1	-1	1911	29	SAARTE TEEDEVALITSUS	74	SAARE
21179	HIRMUSTE - KÄESLA	0	17	25	-1	-1	-1	2000	29	SAARTE TEEDEVALITSUS	74	SAARE
21180	KOTLANDI - KOKI	0	20	30	-1	-1	-1	2000	29	SAARTE TEEDEVALITSUS	74	SAARE
21181	KARALA - ATLA	0	30	40	-1	-1	-1	1911	29	SAARTE TEEDEVALITSUS	74	SAARE
21182	VIKI - KUREVERE	0	60	100	-1	-1	-1	1911	29	SAARTE TEEDEVALITSUS	74	SAARE
21183	VANA TAMMI TEE	0	10	50	-1	-1	-1	1911	29	SAARTE TEEDEVALITSUS	74	SAARE
22101	TIKSOJA - VORBUSE	0	130	-1	-1	-1	-1	2004	30	TARTU TEEDEVALITSUS	78	TARTU
22102	VORBUSE - KARDLA	0	330	-1	-1	-1	-1	2003	30	TARTU TEEDEVALITSUS	78	TARTU
22102	VORBUSE - KARDLA	2,869	230	-1	-1	-1	-1	2003	30	TARTU TEEDEVALITSUS	78	TARTU
22103	TARTU - ILMATSALU - RÕHU	0	1530	-1	-1	-1	-1	2004	30	TARTU TEEDEVALITSUS	78	TARTU
22103	TARTU - ILMATSALU - RÕHU	3,91	1050	-1	-1	-1	-1	2004	30	TARTU TEEDEVALITSUS	78	TARTU
22103	TARTU - ILMATSALU - RÕHU	6,966	270	-1	-1	-1	-1	2002	30	TARTU TEEDEVALITSUS	78	TARTU
22103	TARTU - ILMATSALU - RÕHU	7,7	180	-1	-1	-1	-1	2004	30	TARTU TEEDEVALITSUS	78	TARTU
22104	RÄHNI - RAHINGE	0	100	-1	-1	-1	-1	2003	30	TARTU TEEDEVALITSUS	78	TARTU
22105	HAAGE - RAHINGE	0	320	-1	-1	-1	-1	2003	30	TARTU TEEDEVALITSUS	78	TARTU
22106	KARDLA - TÜKI	0	390	-1	-1	-1	-1	2004	30	TARTU TEEDEVALITSUS	78	TARTU
22107	ROOTSI - LAEVA - SINIKÜLA	0	690	-1	-1	-1	-1	1997	30	TARTU TEEDEVALITSUS	78	TARTU
22107	ROOTSI - LAEVA - SINIKÜLA	2,49	230	-1	-1	-1	-1	2003	30	TARTU TEEDEVALITSUS	78	TARTU
22107	ROOTSI - LAEVA - SINIKÜLA	5,6	150	-1	-1	-1	-1	2004	30	TARTU TEEDEVALITSUS	78	TARTU
22110	ULILA - VÖLLINGE	0	310	-1	-1	-1	-1	2003	30	TARTU TEEDEVALITSUS	78	TARTU
22110	ULILA - VÖLLINGE	1,512	100	-1	-1	-1	-1	2003	30	TARTU TEEDEVALITSUS	78	TARTU
22111	ULILA KESKTÄNAV	0	290	-1	-1	-1	-1	2003	30	TARTU TEEDEVALITSUS	78	TARTU
22112	KAIMI - UULA	0	260	-1	-1	-1	-1	203	30	TARTU TEEDEVALITSUS	78	TARTU
22113	PUHJA - REKU	0	180	-1	-1	-1	-1	2003	30	TARTU TEEDEVALITSUS	78	TARTU
22113	PUHJA - REKU	2,627	80	-1	-1	-1	-1	2004	30	TARTU TEEDEVALITSUS	78	TARTU

KÕRVALMAANTEEDE LIIKLUSSAGEDUSED

ANDMED TEEREGISTRIST

TEE	TEENIMI	KM	KAL	MAXKAL	SAPA	VAAB	AR	LOENDA	TV_KOOD	TV_NIMETUS	MAAK_KOOD	MAAK_NIM
22114	PUHJA - VIHAVU	0	120	-1	-1	-1	-1	2003	30	TARTU TEEDEVALITSUS	78	TARTU
22115	LEEGI - RÄMSI	0	20	-1	-1	-1	-1	2004	30	TARTU TEEDEVALITSUS	78	TARTU
22116	PUHJA - RÄMSI	0	100	-1	-1	-1	-1	2003	30	TARTU TEEDEVALITSUS	78	TARTU
22120	PUHJA - KONGUTA	0	580	-1	-1	-1	-1	2003	30	TARTU TEEDEVALITSUS	78	TARTU
22120	PUHJA - KONGUTA	5	310	-1	-1	-1	-1	2004	30	TARTU TEEDEVALITSUS	78	TARTU
22120	PUHJA - KONGUTA	6,973	630	-1	-1	-1	-1	2003	30	TARTU TEEDEVALITSUS	78	TARTU
22120	PUHJA - KONGUTA	8,303	360	-1	-1	-1	-1	2003	30	TARTU TEEDEVALITSUS	78	TARTU
22121	PUHJA KALMISTU TEE	0	130	-1	-1	-1	-1	2004	30	TARTU TEEDEVALITSUS	78	TARTU
22122	ULILA - LAANE	0	120	-1	-1	-1	-1	2003	30	TARTU TEEDEVALITSUS	78	TARTU
22123	PUHJA - MÕISANURME	0	110	-1	-1	-1	-1	2004	30	TARTU TEEDEVALITSUS	78	TARTU
22124	ORU - KAVILDA	0	60	-1	-1	-1	-1	2004	30	TARTU TEEDEVALITSUS	78	TARTU
22125	ERIKA - KANDIKÜLA	0	490	-1	-1	-1	-1	2003	30	TARTU TEEDEVALITSUS	78	TARTU
22126	PEEDIMÄE - ILMATSALU	0	40	-1	-1	-1	-1	2003	30	TARTU TEEDEVALITSUS	78	TARTU
22127	ASUSILLA - PÄRNA	0	20	-1	-1	-1	-1	2003	30	TARTU TEEDEVALITSUS	78	TARTU
22128	LEMMATSI - LEILOVI	0	160	-1	-1	-1	-1	2003	30	TARTU TEEDEVALITSUS	78	TARTU
22129	TÕRVANDI - LEMMATSI	0	260	-1	-1	-1	-1	2004	30	TARTU TEEDEVALITSUS	78	TARTU
22130	TARTU - ÜLENURME	0,344	9700	-1	-1	-1	-1	2000	30	TARTU TEEDEVALITSUS	78	TARTU
22130	TARTU - ÜLENURME	0,834	4710	-1	-1	-1	-1	2003	30	TARTU TEEDEVALITSUS	78	TARTU
22130	TARTU - ÜLENURME	1,394	2180	-1	-1	-1	-1	2003	30	TARTU TEEDEVALITSUS	78	TARTU
22131	TÕRVANDI RDT. ÜLESÕIT	0	10070	-1	-1	-1	-1	2000	30	TARTU TEEDEVALITSUS	78	TARTU
22132	ÜLENURME - KÜLITSE	0	590	-1	-1	-1	-1	2003	30	TARTU TEEDEVALITSUS	78	TARTU
22132	ÜLENURME - KÜLITSE	1,78	450	-1	-1	-1	-1	2004	30	TARTU TEEDEVALITSUS	78	TARTU
22133	REOLA - UNIPIHA	0	1130	-1	-1	-1	-1	2004	30	TARTU TEEDEVALITSUS	78	TARTU
22133	REOLA - UNIPIHA	0,9	100	-1	-1	-1	-1	2002	30	TARTU TEEDEVALITSUS	78	TARTU
22134	TATRA - AARIKE	0	210	-1	-1	-1	-1	2003	30	TARTU TEEDEVALITSUS	78	TARTU
22135	KAMBJA - SIRVAKU	0	210	-1	-1	-1	-1	2003	30	TARTU TEEDEVALITSUS	78	TARTU
22136	KAMBJA - REBASE	0	1040	-1	-1	-1	-1	2003	30	TARTU TEEDEVALITSUS	78	TARTU
22136	KAMBJA - REBASE	1,2	310	-1	-1	-1	-1	2003	30	TARTU TEEDEVALITSUS	78	TARTU
22137	KAMBJA - REOLASOO	0	90	-1	-1	-1	-1	2003	30	TARTU TEEDEVALITSUS	78	TARTU
22138	KOPAMÄE - REOLASOO	0	60	-1	-1	-1	-1	2004	30	TARTU TEEDEVALITSUS	78	TARTU
22140	TÕRVANDI - ROIU - UNIKÜLA	0	2770	-1	-1	-1	-1	2003	30	TARTU TEEDEVALITSUS	78	TARTU
22140	TÕRVANDI - ROIU - UNIKÜLA	6,798	1710	-1	-1	-1	-1	2003	30	TARTU TEEDEVALITSUS	78	TARTU
22140	TÕRVANDI - ROIU - UNIKÜLA	9,868	1250	-1	-1	-1	-1	2000	30	TARTU TEEDEVALITSUS	78	TARTU
22140	TÕRVANDI - ROIU - UNIKÜLA	11,61	710	-1	-1	-1	-1	2004	30	TARTU TEEDEVALITSUS	78	TARTU
22141	HAASLAVA - VANA-KUUSTE	0	610	-1	-1	-1	-1	2003	30	TARTU TEEDEVALITSUS	78	TARTU
22141	HAASLAVA - VANA-KUUSTE	3,73	150	-1	-1	-1	-1	2004	30	TARTU TEEDEVALITSUS	78	TARTU
22142	VANA-KUUSTE - LOOTVINA	0	130	-1	-1	-1	-1	2004	30	TARTU TEEDEVALITSUS	78	TARTU
22142	VANA-KUUSTE - LOOTVINA	5,849	16	-1	92	8	0	2000	27	KAGU TEEDEVALITSUS	65	PÕLVA
22150	ELVA - PUHJA	0,384	3380	-1	-1	-1	-1	2004	30	TARTU TEEDEVALITSUS	78	TARTU
22150	ELVA - PUHJA	0,953	510	-1	-1	-1	-1	2004	30	TARTU TEEDEVALITSUS	78	TARTU
22150	ELVA - PUHJA	3,172	290	-1	-1	-1	-1	2004	30	TARTU TEEDEVALITSUS	78	TARTU
22150	ELVA - PUHJA	13,492	140	-1	-1	-1	-1	2001	30	TARTU TEEDEVALITSUS	78	TARTU
22152	VAPRAMÄE - ELVA - KALME	0	790	-1	-1	-1	-1	2004	30	TARTU TEEDEVALITSUS	78	TARTU
22152	VAPRAMÄE - ELVA - KALME	6,469	870	-1	-1	-1	-1	2004	30	TARTU TEEDEVALITSUS	78	TARTU
22153	VAPRAMÄE - VELLAVERE	0	160	-1	-1	-1	-1	2003	30	TARTU TEEDEVALITSUS	78	TARTU
22154	AIAMAA - NÕO	0	910	-1	-1	-1	-1	2003	30	TARTU TEEDEVALITSUS	78	TARTU
22154	AIAMAA - NÕO	3,602	830	-1	-1	-1	-1	2004	30	TARTU TEEDEVALITSUS	78	TARTU

KÕRVALMAANTEEDE LIIKLUSSAGEDUSED

ANDMED TEEREGISTRIST

TEE	TEENIMI	KM	KAL	MAXKAL	SAPA	VAAB	AR	LOENDA	TV_KOOD	TV_NIMETUS	MAAK_KOOD	MAAK_NIM
22155	NÕO - TAMSA	0	1410	-1	-1	-1	-1	2003	30	TARTU TEEDEVALITSUS	78	TARTU
22155	NÕO - TAMSA	1,764	560	-1	-1	-1	-1	2003	30	TARTU TEEDEVALITSUS	78	TARTU
22156	VAPRAMÄE - PEEDU - UUTA	0	1210	-1	-1	-1	-1	2000	30	TARTU TEEDEVALITSUS	78	TARTU
22156	VAPRAMÄE - PEEDU - UUTA	0,13	490	-1	-1	-1	-1	2004	30	TARTU TEEDEVALITSUS	78	TARTU
22157	UUTA - PANGODI	0	540	-1	-1	-1	-1	2004	30	TARTU TEEDEVALITSUS	78	TARTU
22157	UUTA - PANGODI	2,98	450	-1	-1	-1	-1	2003	30	TARTU TEEDEVALITSUS	78	TARTU
22158	ELVA - KINTSLI	2,859	530	-1	-1	-1	-1	2003	30	TARTU TEEDEVALITSUS	78	TARTU
22158	ELVA - KINTSLI	4,359	180	-1	-1	-1	-1	2004	30	TARTU TEEDEVALITSUS	78	TARTU
22158	ELVA - KINTSLI	11,66	210	-1	-1	-1	-1	2000	27	KAGU TEEDEVALITSUS	82	VALGA
22159	ELVA - PALUPERA - KÄHRI	1,463	500	-1	-1	-1	-1	2003	30	TARTU TEEDEVALITSUS	78	TARTU
22159	ELVA - PALUPERA - KÄHRI	4,532	420	-1	-1	-1	-1	2003	30	TARTU TEEDEVALITSUS	78	TARTU
22159	ELVA - PALUPERA - KÄHRI	6,891	221	-1	-1	-1	-1	2000	27	KAGU TEEDEVALITSUS	82	VALGA
22159	ELVA - PALUPERA - KÄHRI	13,398	165	-1	-1	-1	-1	2000	27	KAGU TEEDEVALITSUS	82	VALGA
22160	ELVA - RANNU	0	1450	-1	-1	-1	-1	2003	30	TARTU TEEDEVALITSUS	78	TARTU
22160	ELVA - RANNU	1,408	1010	-1	-1	-1	-1	2004	30	TARTU TEEDEVALITSUS	78	TARTU
22160	ELVA - RANNU	2,648	1390	-1	-1	-1	-1	2004	30	TARTU TEEDEVALITSUS	78	TARTU
22160	ELVA - RANNU	7,443	720	-1	-1	-1	-1	2004	30	TARTU TEEDEVALITSUS	78	TARTU
22160	ELVA - RANNU	12,762	710	-1	-1	-1	-1	2003	30	TARTU TEEDEVALITSUS	78	TARTU
22161	ERVU - KONGUTA	0	100	-1	-1	-1	-1	2003	30	TARTU TEEDEVALITSUS	78	TARTU
22162	METSALAANE - KULLI	0	210	-1	-1	-1	-1	2003	30	TARTU TEEDEVALITSUS	78	TARTU
22163	UUEKÜLA - ANNIKORU	0	70	-1	-1	-1	-1	2004	30	TARTU TEEDEVALITSUS	78	TARTU
22164	KUREKÜLA TEE	0	340	-1	-1	-1	-1	2003	30	TARTU TEEDEVALITSUS	78	TARTU
22165	RANNU PUIESTEE	0	80	-1	-1	-1	-1	2003	30	TARTU TEEDEVALITSUS	78	TARTU
22167	RANNU - PAJU	0	190	-1	-1	-1	-1	2003	30	TARTU TEEDEVALITSUS	78	TARTU
22168	KALME - UDERNA	0	30	-1	-1	-1	-1	2003	30	TARTU TEEDEVALITSUS	78	TARTU
22169	KALME - UDERNA JAAM	0	50	-1	-1	-1	-1	2003	30	TARTU TEEDEVALITSUS	78	TARTU
22170	KIREPI - TEEDLA - VALGUTA	0	60	-1	-1	-1	-1	2003	30	TARTU TEEDEVALITSUS	78	TARTU
22170	KIREPI - TEEDLA - VALGUTA	3,512	90	-1	-1	-1	-1	2004	30	TARTU TEEDEVALITSUS	78	TARTU
22171	KALME - TAMMISTE - TEEDLA	0	200	-1	-1	-1	-1	2003	30	TARTU TEEDEVALITSUS	78	TARTU
22172	KIREPI - PALUPERA	0	90	-1	-1	-1	-1	2003	30	TARTU TEEDEVALITSUS	78	TARTU
22172	KIREPI - PALUPERA	3,863	112	-1	-1	-1	-1	2003	27	KAGU TEEDEVALITSUS	82	VALGA
22173	RÕNGU KOOLI TEE	0	490	-1	-1	-1	-1	2004	30	TARTU TEEDEVALITSUS	78	TARTU
22174	VALGUTA - KORUSTE	0	120	-1	-1	-1	-1	2004	30	TARTU TEEDEVALITSUS	78	TARTU
22175	VALGUTA - RANNAKÜLA	0	290	-1	-1	-1	-1	2003	30	TARTU TEEDEVALITSUS	78	TARTU
22176	VALLAPALU - RANNAKÜLA	0	280	-1	-1	-1	-1	2003	30	TARTU TEEDEVALITSUS	78	TARTU
22176	VALLAPALU - RANNAKÜLA	5,741	110	-1	-1	-1	-1	2003	30	TARTU TEEDEVALITSUS	78	TARTU
22179	KÄÄRDI - KALME	0	540	-1	-1	-1	-1	2003	30	TARTU TEEDEVALITSUS	78	TARTU
22180	NÕO - KAMBJA	0	210	-1	-1	-1	-1	2003	30	TARTU TEEDEVALITSUS	78	TARTU
22182	JÄRISTE - LUKE MÕIS	0	130	-1	-1	-1	-1	2003	30	TARTU TEEDEVALITSUS	78	TARTU
22183	LUKE - UNIPIHA	0	90	-1	-1	-1	-1	2003	30	TARTU TEEDEVALITSUS	78	TARTU
22184	PANGODI - LUKE MÕIS	0	60	-1	-1	-1	-1	2003	30	TARTU TEEDEVALITSUS	78	TARTU
22185	PANGODI - VISSI	0	400	-1	-1	-1	-1	2003	30	TARTU TEEDEVALITSUS	78	TARTU
22185	PANGODI - VISSI	0,664	250	-1	-1	-1	-1	2004	30	TARTU TEEDEVALITSUS	78	TARTU
22185	PANGODI - VISSI	3,463	200	-1	-1	-1	-1	2004	30	TARTU TEEDEVALITSUS	78	TARTU
22185	PANGODI - VISSI	6,34	82	-1	76	13	11	2000	27	KAGU TEEDEVALITSUS	65	PÕLVA
22185	PANGODI - VISSI	8,733	177	-1	78	12	10	2003	27	KAGU TEEDEVALITSUS	65	PÕLVA
22186	PANGODI - KODIJÄRVE	0	100	-1	-1	-1	-1	2004	30	TARTU TEEDEVALITSUS	78	TARTU

KÕRVALMAANTEEDE LIKLUSSAGEDUSED

ANDMED TEEREGISTRIST

TEE	TEENIMI	KM	KAL	MAXKAL	SAPA	VAAB	AR	LOENDA	TV_KOOD	TV_NIMETUS	MAAK_KOOD	MAAK_NIM
22187	NÕO VANADEKODU TEE	0	70	-1	-1	-1	-1	2004	30	TARTU TEEDEVALITSUS	78	TARTU
22188	KAMBJA - KODIJÄRVE	0	90	-1	-1	-1	-1	2003	30	TARTU TEEDEVALITSUS	78	TARTU
22190	RÕHU - MEERI - TÕRAVERE	0	130	-1	-1	-1	-1	2003	30	TARTU TEEDEVALITSUS	78	TARTU
22190	RÕHU - MEERI - TÕRAVERE	11,119	490	-1	-1	-1	-1	2003	30	TARTU TEEDEVALITSUS	78	TARTU
22191	NÕO - MEERI	0	270	-1	-1	-1	-1	2003	30	TARTU TEEDEVALITSUS	78	TARTU
22192	SOOSILLA - NÕGIARU	0	180	-1	-1	-1	-1	2003	30	TARTU TEEDEVALITSUS	78	TARTU
22193	KÜLITSE KAUPLOSE TEE	0	80	-1	-1	-1	-1	2000	30	TARTU TEEDEVALITSUS	78	TARTU
22194	KÜLITSE JÄRVE TEE	0	1010	-1	-1	-1	-1	2003	30	TARTU TEEDEVALITSUS	78	TARTU
22195	KÜLITSE - HAAGE	0	240	-1	-1	-1	-1	2003	30	TARTU TEEDEVALITSUS	78	TARTU
22196	UUEKÜLA - KARIJÄRVE	0	80	-1	-1	-1	-1	2004	30	TARTU TEEDEVALITSUS	78	TARTU
22197	POOLEMÕISA - ANNIKORU	0	100	-1	-1	-1	-1	2004	30	TARTU TEEDEVALITSUS	78	TARTU
22198	NÕO - KEERI	0	230	-1	-1	-1	-1	2003	30	TARTU TEEDEVALITSUS	78	TARTU
22199	RÕNGU PARGI TEE	0	90	-1	-1	-1	-1	2004	30	TARTU TEEDEVALITSUS	78	TARTU
22200	TARTU - VAHI	1,833	3660	-1	-1	-1	-1	2003	30	TARTU TEEDEVALITSUS	78	TARTU
22200	TARTU - VAHI	2,94	120	-1	-1	-1	-1	2003	30	TARTU TEEDEVALITSUS	78	TARTU
22210	KÕRVEKÜLA - LÄHTE	0	1140	-1	-1	-1	-1	2004	30	TARTU TEEDEVALITSUS	78	TARTU
22210	KÕRVEKÜLA - LÄHTE	1,7	480	-1	-1	-1	-1	2004	30	TARTU TEEDEVALITSUS	78	TARTU
22210	KÕRVEKÜLA - LÄHTE	2	110	-1	-1	-1	-1	2001	30	TARTU TEEDEVALITSUS	78	TARTU
22210	KÕRVEKÜLA - LÄHTE	6,953	40	-1	-1	-1	-1	2003	30	TARTU TEEDEVALITSUS	78	TARTU
22211	KÕRVEKÜLA - VESNERI	0	210	-1	-1	-1	-1	2003	30	TARTU TEEDEVALITSUS	78	TARTU
22212	VÄÄGVERE - TAMMISTU	0	50	-1	-1	-1	-1	2003	30	TARTU TEEDEVALITSUS	78	TARTU
22213	KAARLI - ÄTTE	0	90	-1	-1	-1	-1	2003	30	TARTU TEEDEVALITSUS	78	TARTU
22214	KAARLI - TRUHHA - SOOKALDUSE	0	80	-1	-1	-1	-1	2003	30	TARTU TEEDEVALITSUS	78	TARTU
22215	LAMMIKU - LÄHTE	0	290	-1	-1	-1	-1	2003	30	TARTU TEEDEVALITSUS	78	TARTU
22216	VÕIBLA - ERALA	0	50	-1	-1	-1	-1	2003	30	TARTU TEEDEVALITSUS	78	TARTU
22217	KÄRKNA JAAMA TEE	0	50	-1	-1	-1	-1	2003	30	TARTU TEEDEVALITSUS	78	TARTU
22220	LÄHTE - ELISTVERE	0	820	-1	-1	-1	-1	2003	30	TARTU TEEDEVALITSUS	78	TARTU
22220	LÄHTE - ELISTVERE	3,199	590	-1	-1	-1	-1	2003	30	TARTU TEEDEVALITSUS	78	TARTU
22220	LÄHTE - ELISTVERE	5,48	110	-1	-1	-1	-1	2003	30	TARTU TEEDEVALITSUS	49	JÕGEVA
22222	VEDU - KUKULINNA	0	150	-1	-1	-1	-1	2003	30	TARTU TEEDEVALITSUS	78	TARTU
22224	IGAVERE - SAADJÄRVE	0	80	-1	-1	-1	-1	2003	30	TARTU TEEDEVALITSUS	78	TARTU
22226	MEOMA - KIREPI	0	30	-1	-1	-1	-1	2003	30	TARTU TEEDEVALITSUS	78	TARTU
22227	KOOSA - KIREPI - METSAKIVI	0	70	-1	-1	-1	-1	2003	30	TARTU TEEDEVALITSUS	78	TARTU
22228	KOLKJA - SIPELGA	0	20	-1	-1	-1	-1	2004	30	TARTU TEEDEVALITSUS	78	TARTU
22229	LULLI - KIKIVERE	0	30	-1	-1	-1	-1	2004	30	TARTU TEEDEVALITSUS	78	TARTU
22231	KOBRATU - ELLIA	0	60	-1	-1	-1	-1	2004	30	TARTU TEEDEVALITSUS	78	TARTU
22232	VEDU - KIKIVERE	0	120	-1	-1	-1	-1	2003	30	TARTU TEEDEVALITSUS	78	TARTU
22233	NIGULA - PATASTE	0	110	-1	-1	-1	-1	2003	30	TARTU TEEDEVALITSUS	78	TARTU
22233	NIGULA - PATASTE	6,289	50	-1	-1	-1	-1	2003	30	TARTU TEEDEVALITSUS	49	JÕGEVA
22234	VARA - KAITSEMÕISA	0	640	-1	-1	-1	-1	2001	30	TARTU TEEDEVALITSUS	78	TARTU
22234	VARA - KAITSEMÕISA	1	120	-1	-1	-1	-1	2002	30	TARTU TEEDEVALITSUS	78	TARTU
22234	VARA - KAITSEMÕISA	8,03	70	-1	-1	-1	-1	2003	30	TARTU TEEDEVALITSUS	49	JÕGEVA
22235	SOOKALDUSE - SELGISE	0	110	-1	-1	-1	-1	2003	30	TARTU TEEDEVALITSUS	78	TARTU
22236	VÄLGI - SEPA	0	40	-1	-1	-1	-1	2002	30	TARTU TEEDEVALITSUS	78	TARTU
22237	ALATSKIVI - PALA	0	190	-1	-1	-1	-1	2004	30	TARTU TEEDEVALITSUS	78	TARTU
22237	ALATSKIVI - PALA	8,632	140	-1	-1	-1	-1	2003	30	TARTU TEEDEVALITSUS	49	JÕGEVA
22238	KALLASTE - KOKORA - SÕÖRU	0	150	-1	-1	-1	-1	2003	30	TARTU TEEDEVALITSUS	78	TARTU

KÕRVALMAANTEEDE LIKLUSSAGEDUSED

ANDMED TEEREGISTRIST

TEE	TEENIMI	KM	KAL	MAXKAL	SAPA	VAAB	AR	LOENDA	TV_KOOD	TV_NIMETUS	MAAK_KOOD	MAAK_NIM
22238	KALLASTE - KOKORA - SÕÖRU	6,505	90	-1	-1	-1	-1	2003	30	TARTU TEEDEVALITSUS	78	TARTU
22238	KALLASTE - KOKORA - SÕÖRU	9,002	110	-1	-1	-1	-1	2003	30	TARTU TEEDEVALITSUS	49	JÕGEVA
22239	PEATSKIVI - SAVASTVERE	0	60	-1	-1	-1	-1	2003	30	TARTU TEEDEVALITSUS	78	TARTU
22240	KOOSA - VARNJA	0	200	-1	-1	-1	-1	2001	30	TARTU TEEDEVALITSUS	78	TARTU
22240	KOOSA - VARNJA	0,435	240	-1	-1	-1	-1	2002	30	TARTU TEEDEVALITSUS	78	TARTU
22241	ALATSKIVI - NINA	0	200	-1	-1	-1	-1	2004	30	TARTU TEEDEVALITSUS	78	TARTU
22242	ALATSKIVI - VARNJA	0	480	-1	-1	-1	-1	2004	30	TARTU TEEDEVALITSUS	78	TARTU
22242	ALATSKIVI - VARNJA	8,258	210	-1	-1	-1	-1	2003	30	TARTU TEEDEVALITSUS	78	TARTU
22242	ALATSKIVI - VARNJA	12,278	30	-1	-1	-1	-1	2002	30	TARTU TEEDEVALITSUS	78	TARTU
22243	METSAKIVI - KOLKJA	0	50	-1	-1	-1	-1	2003	30	TARTU TEEDEVALITSUS	78	TARTU
22244	KOLKJA TEE	0	200	-1	-1	-1	-1	2003	30	TARTU TEEDEVALITSUS	78	TARTU
22244	KOLKJA TEE	2	110	-1	-1	-1	-1	2004	30	TARTU TEEDEVALITSUS	78	TARTU
22244	KOLKJA TEE	7,296	130	-1	-1	-1	-1	2004	30	TARTU TEEDEVALITSUS	78	TARTU
22245	SOOKALDUSE - TAMMISTU	0	100	-1	-1	-1	-1	2003	30	TARTU TEEDEVALITSUS	78	TARTU
22246	PILKA - TÄHEMAA	0	400	-1	-1	-1	-1	2004	30	TARTU TEEDEVALITSUS	78	TARTU
22246	PILKA - TÄHEMAA	6,654	70	-1	-1	-1	-1	2003	30	TARTU TEEDEVALITSUS	78	TARTU
22247	PILKA - KÕIVU	0	90	-1	-1	-1	-1	2003	30	TARTU TEEDEVALITSUS	78	TARTU
22248	KOLKJA PARKLA TEE	0	30	-1	-1	-1	-1	2004	30	TARTU TEEDEVALITSUS	78	TARTU
22249	KOOSA TEE	0	260	-1	-1	-1	-1	2001	30	TARTU TEEDEVALITSUS	78	TARTU
22250	LUUNJA - KAVASTU - KOOSA	0	730	-1	-1	-1	-1	2004	30	TARTU TEEDEVALITSUS	78	TARTU
22250	LUUNJA - KAVASTU - KOOSA	9,617	130	-1	-1	-1	-1	2003	30	TARTU TEEDEVALITSUS	78	TARTU
22250	LUUNJA - KAVASTU - KOOSA	15,265	170	-1	-1	-1	-1	2001	30	TARTU TEEDEVALITSUS	78	TARTU
22251	PÕVVATU - LUUNJA	0	830	-1	-1	-1	-1	2004	30	TARTU TEEDEVALITSUS	78	TARTU
22252	LOHKVA - KABINA - VANAMÕISA	0	1300	-1	-1	-1	-1	2003	30	TARTU TEEDEVALITSUS	78	TARTU
22252	LOHKVA - KABINA - VANAMÕISA	1,7	460	-1	-1	-1	-1	2004	30	TARTU TEEDEVALITSUS	78	TARTU
22252	LOHKVA - KABINA - VANAMÕISA	4,1	160	-1	-1	-1	-1	2004	30	TARTU TEEDEVALITSUS	78	TARTU
22253	RÕÖMU - VIIRA	0	900	-1	-1	-1	-1	2003	30	TARTU TEEDEVALITSUS	78	TARTU
22253	RÕÖMU - VIIRA	1	440	-1	-1	-1	-1	2004	30	TARTU TEEDEVALITSUS	78	TARTU
22253	RÕÖMU - VIIRA	8,089	110	-1	-1	-1	-1	2003	30	TARTU TEEDEVALITSUS	78	TARTU
22254	PÕVVATU - SAHKAPUU	0	50	-1	-1	-1	-1	2004	30	TARTU TEEDEVALITSUS	78	TARTU
22255	HAKI - SAVIKOJA	0	40	-1	-1	-1	-1	2004	30	TARTU TEEDEVALITSUS	78	TARTU
22256	SAVA - SÄÄSKÜLA	0	70	-1	-1	-1	-1	2003	30	TARTU TEEDEVALITSUS	78	TARTU
22260	VANA-KASTRE - ROIU	0	900	-1	-1	-1	-1	2004	30	TARTU TEEDEVALITSUS	78	TARTU
22260	VANA-KASTRE - ROIU	0,98	1190	-1	-1	-1	-1	2004	30	TARTU TEEDEVALITSUS	78	TARTU
22260	VANA-KASTRE - ROIU	7,104	400	-1	-1	-1	-1	2002	30	TARTU TEEDEVALITSUS	78	TARTU
22261	KAAGVERE KOOLI TEE	0	230	-1	-1	-1	-1	2004	30	TARTU TEEDEVALITSUS	78	TARTU
22261	KAAGVERE KOOLI TEE	1,4	63	-1	-1	-1	-1	2004	30	TARTU TEEDEVALITSUS	78	TARTU
22262	HAASLAVA - AADAMI - UNIKÜLA	0	230	-1	-1	-1	-1	2004	30	TARTU TEEDEVALITSUS	78	TARTU
22262	HAASLAVA - AADAMI - UNIKÜLA	4,948	100	-1	-1	-1	-1	2004	30	TARTU TEEDEVALITSUS	78	TARTU
22263	IGEVERE - VANA-KUUSTE	0	100	-1	-1	-1	-1	2003	30	TARTU TEEDEVALITSUS	78	TARTU
22264	UNIKÜLA - VASTSE-KUUSTE	0	110	-1	-1	-1	-1	2004	30	TARTU TEEDEVALITSUS	78	TARTU
22264	UNIKÜLA - VASTSE-KUUSTE	4,046	320	-1	89	7	4	1998	27	KAGU TEEDEVALITSUS	65	PÕLVA
22265	REOLA - HAMMASTE	0	130	-1	-1	-1	-1	2004	30	TARTU TEEDEVALITSUS	78	TARTU
22265	REOLA - HAMMASTE	8,696	290	-1	-1	-1	-1	2002	30	TARTU TEEDEVALITSUS	78	TARTU
22266	SILLAOTSA - KRIIMANI	0	170	-1	-1	-1	-1	2003	30	TARTU TEEDEVALITSUS	78	TARTU
22267	MELLISTE - HEITI	0	420	-1	-1	-1	-1	2003	30	TARTU TEEDEVALITSUS	78	TARTU
22267	MELLISTE - HEITI	1,545	100	-1	-1	-1	-1	2004	30	TARTU TEEDEVALITSUS	78	TARTU

KÕRVALMAANTEEDE LIIKLUSSAGEDUSED

ANDMED TEEREGISTRIST

TEE	TEENIMI	KM	KAL	MAXKAL	SAPA	VAAB	AR	LOENDA	TV_KOOD	TV_NIMETUS	MAAK_KOOD	MAAK_NIM
22268	KURISTA - KOLLI	0	70	-1	-1	-1	-1	2004	30	TARTU TEEDEVALITSUS	78	TARTU
22268	KURISTA - KOLLI	4,663	36	-1	88	10	2	2000	27	KAGU TEEDEVALITSUS	65	PÕLVA
22269	SOORU - KURE	0	210	-1	-1	-1	-1	2004	30	TARTU TEEDEVALITSUS	78	TARTU
22270	VANA-KASTRE - KASTRE - VÕNNU	0	580	-1	-1	-1	-1	2004	30	TARTU TEEDEVALITSUS	78	TARTU
22270	VANA-KASTRE - KASTRE - VÕNNU	4,938	170	-1	-1	-1	-1	2003	30	TARTU TEEDEVALITSUS	78	TARTU
22270	VANA-KASTRE - KASTRE - VÕNNU	12,43	70	-1	-1	-1	-1	2004	30	TARTU TEEDEVALITSUS	78	TARTU
22271	VÕÖPSTE KOOLI TEE	0	30	-1	-1	-1	-1	2001	30	TARTU TEEDEVALITSUS	78	TARTU
22272	VÕNNU - IBASTE	0	70	-1	-1	-1	-1	2004	30	TARTU TEEDEVALITSUS	78	TARTU
22273	MELLISTE - VÕÖPSTE	0	610	-1	-1	-1	-1	2004	30	TARTU TEEDEVALITSUS	78	TARTU
22273	MELLISTE - VÕÖPSTE	1,249	260	-1	-1	-1	-1	2003	30	TARTU TEEDEVALITSUS	78	TARTU
22274	MÄKSA - TAMMEVALDMA	0	100	-1	-1	-1	-1	2004	30	TARTU TEEDEVALITSUS	78	TARTU
22275	VANA-KASTRE - MIKU	0	410	-1	-1	-1	-1	2004	30	TARTU TEEDEVALITSUS	78	TARTU
22280	HAMMASTE - RASINA	0	850	-1	-1	-1	-1	2003	30	TARTU TEEDEVALITSUS	78	TARTU
22280	HAMMASTE - RASINA	3,018	500	-1	-1	-1	-1	2003	30	TARTU TEEDEVALITSUS	78	TARTU
22280	HAMMASTE - RASINA	7,957	410	-1	-1	-1	-1	2004	30	TARTU TEEDEVALITSUS	78	TARTU
22280	HAMMASTE - RASINA	10,27	140	-1	-1	-1	-1	2004	30	TARTU TEEDEVALITSUS	78	TARTU
22281	POKA - ISSAKU	0	70	-1	-1	-1	-1	2004	30	TARTU TEEDEVALITSUS	78	TARTU
22282	VÕNNU HAIGLA TEE	0	410	-1	-1	-1	-1	2004	30	TARTU TEEDEVALITSUS	78	TARTU
22285	LÄÄNISTE - VANAMÕISA	0	130	-1	-1	-1	-1	2003	30	TARTU TEEDEVALITSUS	78	TARTU
22285	LÄÄNISTE - VANAMÕISA	2,302	55	-1	93	7	0	2000	27	KAGU TEEDEVALITSUS	65	PÕLVA
22285	LÄÄNISTE - VANAMÕISA	6,987	75	-1	92	8	0	2001	27	KAGU TEEDEVALITSUS	65	PÕLVA
22286	KÕNNU - AHUNAPALU	0	130	-1	-1	-1	-1	2004	30	TARTU TEEDEVALITSUS	78	TARTU
22286	KÕNNU - AHUNAPALU	7,635	110	-1	-1	-1	-1	2003	30	TARTU TEEDEVALITSUS	78	TARTU
22287	LIISPÖLLU - JÄRVSELJA - ARAVU	0	30	-1	-1	-1	-1	2003	30	TARTU TEEDEVALITSUS	78	TARTU
22287	LIISPÖLLU - JÄRVSELJA - ARAVU	10,975	70	-1	-1	-1	-1	2003	30	TARTU TEEDEVALITSUS	78	TARTU
22288	SAKI - PARAPALU	0	30	-1	-1	-1	-1	2003	30	TARTU TEEDEVALITSUS	78	TARTU
22289	SIKAKURMU - JÄRVSELJA	0	30	-1	-1	-1	-1	2003	30	TARTU TEEDEVALITSUS	78	TARTU
22290	RASINA - MEEKSI	0	190	-1	-1	-1	-1	2003	30	TARTU TEEDEVALITSUS	65	PÕLVA
22290	RASINA - MEEKSI	10,012	140	-1	-1	-1	-1	2004	30	TARTU TEEDEVALITSUS	78	TARTU
22291	MEEKSI - MEHIKOORMA	0	230	-1	-1	-1	-1	2003	30	TARTU TEEDEVALITSUS	78	TARTU
22291	MEEKSI - MEHIKOORMA	1,251	370	-1	-1	-1	-1	2003	30	TARTU TEEDEVALITSUS	78	TARTU
22294	MEHIKOORMA - MEERAPALU	0	120	-1	-1	-1	-1	2003	30	TARTU TEEDEVALITSUS	78	TARTU
22294	MEHIKOORMA - MEERAPALU	10,358	70	-1	-1	-1	-1	2003	30	TARTU TEEDEVALITSUS	78	TARTU
22295	LAAKSAARE TEE	0	30	-1	-1	-1	-1	2003	30	TARTU TEEDEVALITSUS	78	TARTU
22296	JÕEPERA TEE	0	10	-1	-1	-1	-1	2003	30	TARTU TEEDEVALITSUS	78	TARTU
23101	KOIKKÜLA - KOIVA - LAANEMETSA	0	50	-1	-1	-1	-1	1911	27	KAGU TEEDEVALITSUS	82	VALGA
23103	KAAGJÄRVE - PUGRITSA	0	131	-1	-1	-1	-1	1999	27	KAGU TEEDEVALITSUS	82	VALGA
23106	KIRBU - KOIKKÜLA	0	151	-1	-1	-1	-1	2001	27	KAGU TEEDEVALITSUS	82	VALGA
23106	KIRBU - KOIKKÜLA	7,145	190	-1	-1	-1	-1	1998	27	KAGU TEEDEVALITSUS	82	VALGA
23107	PIKKJÄRVE - KARULA - TOLLARI	0	85	-1	-1	-1	-1	1999	27	KAGU TEEDEVALITSUS	82	VALGA
23108	KÕPSI - MÖTTUSE	0	50	-1	-1	-1	-1	1911	27	KAGU TEEDEVALITSUS	82	VALGA
23112	SOOBLASE - TSIRGUMÄE	0	141	-1	-1	-1	-1	2002	27	KAGU TEEDEVALITSUS	82	VALGA
23113	TAHEVA - LÄTI PIIR	0	235	-1	-1	-1	-1	1999	27	KAGU TEEDEVALITSUS	82	VALGA
23113	TAHEVA - LÄTI PIIR	2,263	-1	-1	-1	-1	-1	1911	27	KAGU TEEDEVALITSUS	82	VALGA
23114	LAATRE - LÜLLEMÄE - HARGLA	0	423	-1	-1	-1	-1	2001	27	KAGU TEEDEVALITSUS	82	VALGA
23114	LAATRE - LÜLLEMÄE - HARGLA	9,348	330	-1	-1	-1	-1	2001	27	KAGU TEEDEVALITSUS	82	VALGA
23114	LAATRE - LÜLLEMÄE - HARGLA	16,465	97	-1	-1	-1	-1	2001	27	KAGU TEEDEVALITSUS	82	VALGA

KÕRVALMAANTEEDE LIIKLUSSAGEDUSED

ANDMED TEEREGISTRIST

TEE	TEENIMI	KM	KAL	MAXKAL	SAPA	VAAB	AR	LOENDA	TV_KOOD	TV_NIMETUS	MAAK_KOOD	MAAK_NIM
23119	VALGA - SUUREKÕRTSI	3,621	443	-1	-1	-1	-1	2001	27	KAGU TEEDEVALITSUS	82	VALGA
23119	VALGA - SUUREKÕRTSI	8,27	350	-1	-1	-1	-1	1998	27	KAGU TEEDEVALITSUS	82	VALGA
23120	JAANIKESE TEE	0	660	-1	-1	-1	-1	1998	27	KAGU TEEDEVALITSUS	82	VALGA
23121	PAJU TEE	0	40	-1	-1	-1	-1	1999	27	KAGU TEEDEVALITSUS	82	VALGA
23122	SOORU - PIIRI	0	509	-1	-1	-1	-1	2001	27	KAGU TEEDEVALITSUS	82	VALGA
23123	TÖLLISTE - UNIKÜLA - ÕRUSTE	0	106	-1	-1	-1	-1	2001	27	KAGU TEEDEVALITSUS	82	VALGA
23124	ÕRUSTE - LAATRE	0	367	-1	-1	-1	-1	2001	27	KAGU TEEDEVALITSUS	82	VALGA
23124	ÕRUSTE - LAATRE	2,219	121	-1	-1	-1	-1	1999	27	KAGU TEEDEVALITSUS	82	VALGA
23125	TSIRGULIINA - MÕNEKU	0	130	-1	-1	-1	-1	1998	27	KAGU TEEDEVALITSUS	82	VALGA
23126	ABT TEE	0	170	-1	-1	-1	-1	1999	27	KAGU TEEDEVALITSUS	82	VALGA
23127	LONDI - RAAVITSA	0	175	-1	-1	-1	-1	2002	27	KAGU TEEDEVALITSUS	82	VALGA
23127	LONDI - RAAVITSA	2,071	80	-1	-1	-1	-1	1999	27	KAGU TEEDEVALITSUS	82	VALGA
23129	LAATRE - ANTSLA	0	378	-1	-1	-1	-1	1999	27	KAGU TEEDEVALITSUS	82	VALGA
23129	LAATRE - ANTSLA	9,6	445	-1	-1	-1	-1	2001	27	KAGU TEEDEVALITSUS	86	VÕRU
23129	LAATRE - ANTSLA	12,956	1005	-1	-1	-1	-1	2001	27	KAGU TEEDEVALITSUS	86	VÕRU
23129	LAATRE - ANTSLA	14,281	980	-1	-1	-1	-1	2001	27	KAGU TEEDEVALITSUS	86	VÕRU
23130	LAKSI - VASTSEMÕISA - ANSI	0	110	-1	-1	-1	-1	2002	27	KAGU TEEDEVALITSUS	82	VALGA
23131	ÕRU - KEENI - SIKSTINA	0	120	-1	-1	-1	-1	2001	27	KAGU TEEDEVALITSUS	82	VALGA
23135	VÄHERU - TAGULA - LAUKÜLA	0	173	-1	-1	-1	-1	2001	27	KAGU TEEDEVALITSUS	82	VALGA
23136	PRINGI - RESTU	0	100	-1	-1	-1	-1	1999	27	KAGU TEEDEVALITSUS	82	VALGA
23137	PUKA TSEHHI TEE	0	410	-1	-1	-1	-1	1998	27	KAGU TEEDEVALITSUS	82	VALGA
23138	PUKA JAAMA TEE	0	250	-1	-1	-1	-1	1911	27	KAGU TEEDEVALITSUS	82	VALGA
23140	SIHVA - VIDRIKE - KÄRGULA - JÄRVERE	0	153	-1	-1	-1	-1	2001	27	KAGU TEEDEVALITSUS	82	VALGA
23140	SIHVA - VIDRIKE - KÄRGULA - JÄRVERE	10,778	100	-1	94	4	2	2000	27	KAGU TEEDEVALITSUS	65	PÕLVA
23140	SIHVA - VIDRIKE - KÄRGULA - JÄRVERE	15,26	90	-1	95	4	1	2002	27	KAGU TEEDEVALITSUS	65	PÕLVA
23140	SIHVA - VIDRIKE - KÄRGULA - JÄRVERE	24,736	445	-1	-1	-1	-1	2003	27	KAGU TEEDEVALITSUS	86	VÕRU
23140	SIHVA - VIDRIKE - KÄRGULA - JÄRVERE	24,834	352	-1	-1	-1	-1	2003	27	KAGU TEEDEVALITSUS	86	VÕRU
23140	SIHVA - VIDRIKE - KÄRGULA - JÄRVERE	29,534	531	-1	-1	-1	-1	2003	27	KAGU TEEDEVALITSUS	86	VÕRU
23140	SIHVA - VIDRIKE - KÄRGULA - JÄRVERE	30,611	242	-1	-1	-1	-1	2003	27	KAGU TEEDEVALITSUS	86	VÕRU
23142	RUUNA - PRINGI	0	116	-1	-1	-1	-1	2001	27	KAGU TEEDEVALITSUS	82	VALGA
23143	OONA - PUKA - KÕREPI	0	253	-1	-1	-1	-1	1999	27	KAGU TEEDEVALITSUS	82	VALGA
23146	PUKA - MEEGASTE	0	104	-1	-1	-1	-1	2001	27	KAGU TEEDEVALITSUS	82	VALGA
23150	AAKRE - PÜHASTE	0	203	-1	-1	-1	-1	2001	27	KAGU TEEDEVALITSUS	82	VALGA
23151	PRIIPALU - KUIGATSI	0	150	-1	-1	-1	-1	1999	27	KAGU TEEDEVALITSUS	82	VALGA
23152	PUKAMÕISA - PURTSI	0	332	-1	-1	-1	-1	2001	27	KAGU TEEDEVALITSUS	82	VALGA
23153	KUIGATSI - PÕRU	0	200	-1	-1	-1	-1	1999	27	KAGU TEEDEVALITSUS	82	VALGA
23155	MARJAMÄE - TÕUTSI	0	50	-1	-1	-1	-1	1911	27	KAGU TEEDEVALITSUS	82	VALGA
23160	OTEPÄÄ - NÜPLI - SIHVA	0	200	-1	-1	-1	-1	1911	27	KAGU TEEDEVALITSUS	82	VALGA
23160	OTEPÄÄ - NÜPLI - SIHVA	5,4	173	-1	-1	-1	-1	2004	27	KAGU TEEDEVALITSUS	82	VALGA
23161	POSLOVITSA - PÜHAJÄRVE	0	168	-1	-1	-1	-1	1999	27	KAGU TEEDEVALITSUS	82	VALGA
23163	ALAJAAM - VANA-OTEPÄÄ	0	780	-1	-1	-1	-1	1998	27	KAGU TEEDEVALITSUS	82	VALGA
23164	PALUPERA JAAMA TEE	0	100	-1	-1	-1	-1	1911	27	KAGU TEEDEVALITSUS	82	VALGA
23165	OTEPÄÄ ART TEE	0	354	-1	-1	-1	-1	1999	27	KAGU TEEDEVALITSUS	82	VALGA
23166	PED.ÜLIKOOLI TEE	0	50	-1	-1	-1	-1	1911	27	KAGU TEEDEVALITSUS	82	VALGA
23167	TÕRVA - KIRIKUKÜLA - KARJATNURME	0	115	-1	-1	-1	-1	2003	27	KAGU TEEDEVALITSUS	82	VALGA
23168	NEERUTI - MAKITA	0	-1	-1	-1	-1	-1	-1	27	KAGU TEEDEVALITSUS	82	VALGA
23168	NEERUTI - MAKITA	1,1	106	-1	-1	-1	-1	2004	27	KAGU TEEDEVALITSUS	82	VALGA

KÕRVALMAANTEEDE LIIKLUSSAGEDUSED

ANDMED TEEREGISTRIST

TEE	TEENIMI	KM	KAL	MAXKAL	SAPA	VAAB	AR	LOENDA	TV_KOOD	TV_NIMETUS	MAAK_KOOD	MAAK_NIM
23169	NÕUNI - LASTEAED	0	54	-1	-1	-1	-1	2003	27	KAGU TEEDEVALITSUS	82	VALGA
23173	HELLENURME - PÄIDLA	0	150	-1	-1	-1	-1	1911	27	KAGU TEEDEVALITSUS	82	VALGA
23173	HELLENURME - PÄIDLA	1,9	96	-1	-1	-1	-1	2004	27	KAGU TEEDEVALITSUS	82	VALGA
23175	PÜHAJÄRVE - PUKAMÕISA	0	431	-1	-1	-1	-1	2001	27	KAGU TEEDEVALITSUS	82	VALGA
23176	KANNISTIKU - KOOLITARE	0	43	-1	-1	-1	-1	2003	27	KAGU TEEDEVALITSUS	82	VALGA
23177	PALU - ARULA	0	200	-1	-1	-1	-1	1911	27	KAGU TEEDEVALITSUS	82	VALGA
23178	ARULA - SIHVA	0	155	-1	-1	-1	-1	2001	27	KAGU TEEDEVALITSUS	82	VALGA
23179	ARULA - PRINGI	0	57	-1	-1	-1	-1	2003	27	KAGU TEEDEVALITSUS	82	VALGA
23180	RESTU - SIHVA	0	360	-1	-1	-1	-1	1999	27	KAGU TEEDEVALITSUS	82	VALGA
23182	RULLI - LEEBIKU	0	73	-1	-1	-1	-1	2003	27	KAGU TEEDEVALITSUS	82	VALGA
23183	RULLI - JÕGEVESTE	0	140	-1	-1	-1	-1	1998	27	KAGU TEEDEVALITSUS	82	VALGA
23184	ASU - SOE	0	504	-1	-1	-1	-1	1999	27	KAGU TEEDEVALITSUS	82	VALGA
23185	RULLI TEE	0	67	-1	-1	-1	-1	1999	27	KAGU TEEDEVALITSUS	82	VALGA
23186	JÕGEVESTE - SOE	0	80	-1	-1	-1	-1	1998	27	KAGU TEEDEVALITSUS	82	VALGA
23187	LÕVE - RIIDAJA	0	218	-1	-1	-1	-1	2002	27	KAGU TEEDEVALITSUS	82	VALGA
23188	HELME - ORU	0	119	-1	-1	-1	-1	2003	27	KAGU TEEDEVALITSUS	82	VALGA
23189	PÕRGA - LEEBIKU - PIKASILLA	0	165	-1	-1	-1	-1	1999	27	KAGU TEEDEVALITSUS	84	VILJANDI
23190	TÕRVA - JETI - VALGJÄRVE	0,485	437	-1	-1	-1	-1	2003	27	KAGU TEEDEVALITSUS	82	VALGA
23190	TÕRVA - JETI - VALGJÄRVE	5,4	144	-1	-1	-1	-1	2003	27	KAGU TEEDEVALITSUS	82	VALGA
23190	TÕRVA - JETI - VALGJÄRVE	10,064	42	-1	-1	-1	-1	1911	27	KAGU TEEDEVALITSUS	82	VALGA
23191	KÄÄRIKMAE - KOORKÜLA	0	80	-1	-1	-1	-1	2001	27	KAGU TEEDEVALITSUS	82	VALGA
23192	JETI - KIINIMÄE	0	40	-1	-1	-1	-1	2003	27	KAGU TEEDEVALITSUS	82	VALGA
23193	PIIRI - JETI	0	203	-1	-1	-1	-1	2001	27	KAGU TEEDEVALITSUS	82	VALGA
23194	HELME - KIRIKUKÜLA - HOLDRE	0	218	-1	-1	-1	-1	2003	27	KAGU TEEDEVALITSUS	82	VALGA
23194	HELME - KIRIKUKÜLA - HOLDRE	15,71	29	-1	-1	-1	-1	2003	27	KAGU TEEDEVALITSUS	82	VALGA
23195	OTEPÄÄ - KÄÄRIKU - KUREVERE	0	1060	-1	-1	-1	-1	2000	27	KAGU TEEDEVALITSUS	82	VALGA
23195	OTEPÄÄ - KÄÄRIKU - KUREVERE	8,108	320	-1	-1	-1	-1	2000	27	KAGU TEEDEVALITSUS	82	VALGA
23195	OTEPÄÄ - KÄÄRIKU - KUREVERE	11,045	38	-1	-1	-1	-1	1911	27	KAGU TEEDEVALITSUS	82	VALGA
23197	TÕRVA - SAVI	1,667	225	-1	-1	-1	-1	2003	27	KAGU TEEDEVALITSUS	82	VALGA
23198	ALA - TAAGEPERA - RAIKSILLA	0	301	-1	-1	-1	-1	1999	27	KAGU TEEDEVALITSUS	82	VALGA
23198	ALA - TAAGEPERA - RAIKSILLA	7	52	-1	-1	-1	-1	2003	27	KAGU TEEDEVALITSUS	82	VALGA
23199	KÄRJATNURME - HOLDRE	0	40	-1	-1	-1	-1	2003	27	KAGU TEEDEVALITSUS	82	VALGA
23200	ALA - KÄHU	0	75	-1	-1	-1	-1	1999	27	KAGU TEEDEVALITSUS	82	VALGA
23201	PUURINA - LÜLLEMÄE - LITSMETSA	0	700	-1	-1	-1	-1	1998	27	KAGU TEEDEVALITSUS	82	VALGA
23201	PUURINA - LÜLLEMÄE - LITSMETSA	16,252	74	-1	-1	-1	-1	1911	27	KAGU TEEDEVALITSUS	82	VALGA
23201	PUURINA - LÜLLEMÄE - LITSMETSA	23,465	97	-1	-1	-1	-1	2004	27	KAGU TEEDEVALITSUS	86	VÕRU
23201	PUURINA - LÜLLEMÄE - LITSMETSA	26,267	126	-1	-1	-1	-1	2004	27	KAGU TEEDEVALITSUS	86	VÕRU
23204	PUKA - KUIGATS	0	475	-1	-1	-1	-1	2001	27	KAGU TEEDEVALITSUS	82	VALGA
23205	LUSTIMÕISA - VALTINA	0	25	-1	-1	-1	-1	2001	27	KAGU TEEDEVALITSUS	86	VÕRU
23207	MÄEKALLI - AOSILLA	0	50	-1	-1	-1	-1	1911	27	KAGU TEEDEVALITSUS	82	VALGA
23208	HARGLA KOOL - KÕIVU	0	50	-1	-1	-1	-1	1911	27	KAGU TEEDEVALITSUS	82	VALGA
23216	NAHAPESSJA - LILU	0	13	-1	-1	-1	-1	2001	27	KAGU TEEDEVALITSUS	82	VALGA
23221	TÕLLISTE - KAKU	0	138	-1	-1	-1	-1	2001	27	KAGU TEEDEVALITSUS	82	VALGA
23226	LOSSIKÜLA - TIIDU - KOOPA	0	36	-1	-1	-1	-1	2002	27	KAGU TEEDEVALITSUS	82	VALGA
23227	LEMMIKU - TIIDU - METSAPARK	0	30	-1	-1	-1	-1	2002	27	KAGU TEEDEVALITSUS	82	VALGA
23233	PEDASTE - TAGAPÄÄ	0	50	-1	-1	-1	-1	1911	27	KAGU TEEDEVALITSUS	82	VALGA
23235	PÜLME - VANAMÕISA	0	80	-1	-1	-1	-1	2001	27	KAGU TEEDEVALITSUS	82	VALGA

KÕRVALMAANTEEDE LIKLUSSAGEDUSED

ANDMED TEEREGISTRIST

TEE	TEENIMI	KM	KAL	MAXKAL	SAPA	VAAB	AR	LOENDA	TV_KOOD	TV_NIMETUS	MAAK_KOOD	MAAK_NIM
23236	MÄNNIKU - PÜHAJÄRVE	0	80	-1	-1	-1	-1	1911	27	KAGU TEEDEVALITSUS	82	VALGA
23237	PEDAJAMÄE - PÜHAJÄRVE	0	97	-1	-1	-1	-1	2000	27	KAGU TEEDEVALITSUS	82	VALGA
23241	ÜLPRE - KURE	0	-1	-1	-1	-1	-1	-1	27	KAGU TEEDEVALITSUS	78	TARTU
23241	ÜLPRE - KURE	0,602	224	-1	-1	-1	-1	2001	27	KAGU TEEDEVALITSUS	82	VALGA
23242	PÜHASTE - KURE	0	50	-1	-1	-1	-1	1911	27	KAGU TEEDEVALITSUS	82	VALGA
23243	PIKASILLA - KARUKÜLA	0	100	-1	-1	-1	-1	1911	27	KAGU TEEDEVALITSUS	82	VALGA
23245	UHENDI - AEDNIKU	0	16	-1	-1	-1	-1	2003	27	KAGU TEEDEVALITSUS	82	VALGA
23248	SUUREKÜLA TEE	0	48	-1	-1	-1	-1	2003	27	KAGU TEEDEVALITSUS	82	VALGA
23249	MÄIDU - VANAMÕISA	0	29	-1	-1	-1	-1	2003	27	KAGU TEEDEVALITSUS	82	VALGA
23250	RAUDSEPA - LÖÖVI	0	75	-1	-1	-1	-1	2003	27	KAGU TEEDEVALITSUS	82	VALGA
23251	RITSU - MÄEOTSA	0	71	-1	-1	-1	-1	2003	27	KAGU TEEDEVALITSUS	82	VALGA
23255	KIRIKUMÕISA - KESKUSE	0	400	-1	-1	-1	-1	1911	27	KAGU TEEDEVALITSUS	82	VALGA
23256	PATKÜLA - SAVI	0	232	-1	-1	-1	-1	2003	27	KAGU TEEDEVALITSUS	82	VALGA
23257	PATKÜLA - KIMMA	0	227	-1	-1	-1	-1	2003	27	KAGU TEEDEVALITSUS	82	VALGA
23258	ROOBE - KIMMA	0	235	-1	-1	-1	-1	2003	27	KAGU TEEDEVALITSUS	82	VALGA
24101	PILISTVERE - IMAVERE	0	55	-1	-1	-1	-1	2003	28	PÄRNU TEEDEVALITSUS	84	VILJANDI
24101	PILISTVERE - IMAVERE	3,487	105	-1	-1	-1	-1	2003	26	PÕHJA REGIONAALNE MA	51	JÄRVA
24102	PILISTVERE - KABALA	0	110	-1	-1	-1	-1	2003	28	PÄRNU TEEDEVALITSUS	84	VILJANDI
24102	PILISTVERE - KABALA	2,032	90	-1	-1	-1	-1	2003	26	PÕHJA REGIONAALNE MA	51	JÄRVA
24102	PILISTVERE - KABALA	4,832	584	-1	-1	-1	-1	2003	26	PÕHJA REGIONAALNE MA	51	JÄRVA
24104	PÕHJAKA - TÕRVA AUGU - VÕHMA	0	95	-1	-1	-1	-1	2003	28	PÄRNU TEEDEVALITSUS	84	VILJANDI
24104	PÕHJAKA - TÕRVA AUGU - VÕHMA	6,21	70	-1	-1	-1	-1	2003	26	PÕHJA REGIONAALNE MA	51	JÄRVA
24104	PÕHJAKA - TÕRVA AUGU - VÕHMA	19,478	167	-1	-1	-1	-1	2003	26	PÕHJA REGIONAALNE MA	51	JÄRVA
24105	VÕHMA LIHAKOMBINAADI TEE	0	75	-1	-1	-1	-1	2003	28	PÄRNU TEEDEVALITSUS	51	JÄRVA
24107	VÕHMASAARE - JÄLEVERE	0	55	-1	-1	-1	-1	2003	28	PÄRNU TEEDEVALITSUS	84	VILJANDI
24109	KÕO - KOLGA-JAANI	0	174	-1	-1	-1	-1	2001	28	PÄRNU TEEDEVALITSUS	84	VILJANDI
24109	KÕO - KOLGA-JAANI	4,321	57	-1	-1	-1	-1	1999	28	PÄRNU TEEDEVALITSUS	84	VILJANDI
24109	KÕO - KOLGA-JAANI	13,728	84	-1	-1	-1	-1	2001	28	PÄRNU TEEDEVALITSUS	84	VILJANDI
24110	VENEVERE - TÄÄKSI	0	40	-1	-1	-1	-1	2001	28	PÄRNU TEEDEVALITSUS	84	VILJANDI
24110	VENEVERE - TÄÄKSI	6,87	208	-1	-1	-1	-1	2001	28	PÄRNU TEEDEVALITSUS	84	VILJANDI
24111	TÄSSI TEE	0	55	-1	-1	-1	-1	2001	28	PÄRNU TEEDEVALITSUS	84	VILJANDI
24112	JASKA - VÕHMA	0	435	-1	-1	-1	-1	2003	28	PÄRNU TEEDEVALITSUS	84	VILJANDI
24112	JASKA - VÕHMA	6,698	440	-1	-1	-1	-1	2003	28	PÄRNU TEEDEVALITSUS	84	VILJANDI
24112	JASKA - VÕHMA	13,815	1165	-1	-1	-1	-1	2003	28	PÄRNU TEEDEVALITSUS	84	VILJANDI
24113	OLUSTVERE TEE	0	210	-1	-1	-1	-1	2003	28	PÄRNU TEEDEVALITSUS	84	VILJANDI
24115	SUURE-JAANI - NAVESTI	0	420	-1	-1	-1	-1	2003	28	PÄRNU TEEDEVALITSUS	84	VILJANDI
24116	SUURE-JAANI - OLUSTVERE	0	1300	-1	-1	-1	-1	2003	28	PÄRNU TEEDEVALITSUS	84	VILJANDI
24116	SUURE-JAANI - OLUSTVERE	0,919	995	-1	-1	-1	-1	2003	28	PÄRNU TEEDEVALITSUS	84	VILJANDI
24116	SUURE-JAANI - OLUSTVERE	3,726	675	-1	-1	-1	-1	2003	28	PÄRNU TEEDEVALITSUS	84	VILJANDI
24117	LEMBITU LINNUSE TEE	0	25	-1	-1	-1	-1	2003	28	PÄRNU TEEDEVALITSUS	84	VILJANDI
24118	OLUSTVERE JAAMA TEE	0	25	-1	-1	-1	-1	2003	28	PÄRNU TEEDEVALITSUS	84	VILJANDI
24119	JASKA TEE	0	115	-1	-1	-1	-1	2003	28	PÄRNU TEEDEVALITSUS	84	VILJANDI
24120	JASKA - AIMLA	0	315	-1	-1	-1	-1	2003	28	PÄRNU TEEDEVALITSUS	84	VILJANDI
24120	JASKA - AIMLA	7,13	220	-1	-1	-1	-1	2003	28	PÄRNU TEEDEVALITSUS	84	VILJANDI
24121	ÜLDE TEE	0	110	-1	-1	-1	-1	2003	28	PÄRNU TEEDEVALITSUS	84	VILJANDI
24122	MUDISTE - TÄÄKSI	0	125	-1	-1	-1	-1	2003	28	PÄRNU TEEDEVALITSUS	84	VILJANDI
24123	VASTEMÕISA - VÕLLI - SUURE-JAANI	0	195	-1	-1	-1	-1	2003	28	PÄRNU TEEDEVALITSUS	84	VILJANDI

KÕRVALMAANTEEDE LIKLUSSAGEDUSED

ANDMED TEEREGISTRIST

TEE	TEENIMI	KM	KAL	MAXKAL	SAPA	VAAB	AR	LOENDA	TV_KOOD	TV_NIMETUS	MAAK_KOOD	MAAK_NIM
24123	VASTEMÕISA - VÕLLI - SUURE-JAANI	8,692	145	-1	-1	-1	-1	2003	28	PÄRNU TEEDEVALITSUS	84	VILJANDI
24123	VASTEMÕISA - VÕLLI - SUURE-JAANI	18,087	430	-1	-1	-1	-1	2003	28	PÄRNU TEEDEVALITSUS	84	VILJANDI
24124	VILJANDI - SUURE-JAANI	0	1632	-1	-1	-1	-1	2001	28	PÄRNU TEEDEVALITSUS	84	VILJANDI
24124	VILJANDI - SUURE-JAANI	1,38	888	-1	-1	-1	-1	2001	28	PÄRNU TEEDEVALITSUS	84	VILJANDI
24124	VILJANDI - SUURE-JAANI	13,648	222	-1	-1	-1	-1	2001	28	PÄRNU TEEDEVALITSUS	84	VILJANDI
24124	VILJANDI - SUURE-JAANI	19,083	442	-1	-1	-1	-1	2001	28	PÄRNU TEEDEVALITSUS	84	VILJANDI
24125	EPRA - KILDU	0	85	-1	-1	-1	-1	2001	28	PÄRNU TEEDEVALITSUS	84	VILJANDI
24126	EPRA - SÜRGAVERE - KLAASSEPA	0	209	-1	-1	-1	-1	2001	28	PÄRNU TEEDEVALITSUS	84	VILJANDI
24126	EPRA - SÜRGAVERE - KLAASSEPA	6,984	113	-1	-1	-1	-1	2001	28	PÄRNU TEEDEVALITSUS	84	VILJANDI
24126	EPRA - SÜRGAVERE - KLAASSEPA	11,629	203	-1	-1	-1	-1	2001	28	PÄRNU TEEDEVALITSUS	84	VILJANDI
24127	MUDISTE - KOBRUVERE	0	236	-1	-1	-1	-1	2001	28	PÄRNU TEEDEVALITSUS	84	VILJANDI
24127	MUDISTE - KOBRUVERE	4,794	85	-1	-1	-1	-1	2001	28	PÄRNU TEEDEVALITSUS	84	VILJANDI
24128	KILDU - OKSA - TÕRAMAA	0	280	-1	-1	-1	-1	2001	28	PÄRNU TEEDEVALITSUS	84	VILJANDI
24129	VÕIVAKU - KUHJAVERE	0	142	-1	-1	-1	-1	2001	28	PÄRNU TEEDEVALITSUS	84	VILJANDI
24130	AUKSI TEE	0	52	-1	-1	-1	-1	2001	28	PÄRNU TEEDEVALITSUS	84	VILJANDI
24131	TAARI - AUKSI	0	568	-1	-1	-1	-1	2001	28	PÄRNU TEEDEVALITSUS	84	VILJANDI
24131	TAARI - AUKSI	4,192	347	-1	-1	-1	-1	2001	28	PÄRNU TEEDEVALITSUS	84	VILJANDI
24132	KOLGA-JAANI - OIU	0	109	-1	-1	-1	-1	2001	28	PÄRNU TEEDEVALITSUS	84	VILJANDI
24133	KOLGA-JAANI - LEIE	0	106	-1	-1	-1	-1	2001	28	PÄRNU TEEDEVALITSUS	84	VILJANDI
24133	KOLGA-JAANI - LEIE	6,917	81	-1	-1	-1	-1	2001	28	PÄRNU TEEDEVALITSUS	84	VILJANDI
24134	PÄOVERE TEE	0	122	-1	-1	-1	-1	2001	28	PÄRNU TEEDEVALITSUS	84	VILJANDI
24135	LALSI - VAIBLA	0	71	-1	-1	-1	-1	2001	28	PÄRNU TEEDEVALITSUS	84	VILJANDI
24136	KUUDEKÜLA TEE	0	706	-1	-1	-1	-1	2001	28	PÄRNU TEEDEVALITSUS	84	VILJANDI
24137	PEETRIMÕISA - KARULA - KILE	0	193	-1	-1	-1	-1	2001	28	PÄRNU TEEDEVALITSUS	84	VILJANDI
24137	PEETRIMÕISA - KARULA - KILE	0,987	228	-1	-1	-1	-1	2001	28	PÄRNU TEEDEVALITSUS	84	VILJANDI
24137	PEETRIMÕISA - KARULA - KILE	2,918	66	-1	-1	-1	-1	2001	28	PÄRNU TEEDEVALITSUS	84	VILJANDI
24138	KARULA TEE	0	246	-1	-1	-1	-1	2001	28	PÄRNU TEEDEVALITSUS	84	VILJANDI
24140	VANA-VÕIDU TEE	0	473	-1	-1	-1	-1	2001	28	PÄRNU TEEDEVALITSUS	84	VILJANDI
24141	JAKOBI TEE	0	108	-1	-1	-1	-1	2001	28	PÄRNU TEEDEVALITSUS	84	VILJANDI
24142	TUSTI TEE	0	191	-1	-1	-1	-1	2001	28	PÄRNU TEEDEVALITSUS	84	VILJANDI
24143	UUSNA TEE	0	318	-1	-1	-1	-1	2001	28	PÄRNU TEEDEVALITSUS	84	VILJANDI
24144	UUSNA - SAAREKÜLA	0	121	-1	-1	-1	-1	2001	28	PÄRNU TEEDEVALITSUS	84	VILJANDI
24145	VALMA - VÄLUSTE	0	225	-1	-1	-1	-1	2001	28	PÄRNU TEEDEVALITSUS	84	VILJANDI
24145	VALMA - VÄLUSTE	3,486	29	-1	-1	-1	-1	2000	28	PÄRNU TEEDEVALITSUS	84	VILJANDI
24147	JÄMEJALA TEE	0	770	-1	-1	-1	-1	2001	28	PÄRNU TEEDEVALITSUS	84	VILJANDI
24148	OKSA - PÄRSTI	0	591	-1	-1	-1	-1	2001	28	PÄRNU TEEDEVALITSUS	84	VILJANDI
24149	VASTEMÕISA - KÕPU	0	229	-1	-1	-1	-1	2001	28	PÄRNU TEEDEVALITSUS	84	VILJANDI
24149	VASTEMÕISA - KÕPU	4,264	89	-1	-1	-1	-1	1999	28	PÄRNU TEEDEVALITSUS	84	VILJANDI
24149	VASTEMÕISA - KÕPU	9,212	140	-1	-1	-1	-1	2001	28	PÄRNU TEEDEVALITSUS	84	VILJANDI
24150	VILJANDI - METSKÜLA	0	254	-1	-1	-1	-1	2001	28	PÄRNU TEEDEVALITSUS	84	VILJANDI
24151	KÕPU - TÕRAMAA - JÕESUU	0	269	-1	-1	-1	-1	2000	28	PÄRNU TEEDEVALITSUS	84	VILJANDI
24151	KÕPU - TÕRAMAA - JÕESUU	24,422	75	-1	-1	-1	-1	2004	28	PÄRNU TEEDEVALITSUS	67	PÄRNU
24152	PÄRI - ALUSTRE - LÕMSI	0	106	-1	-1	-1	-1	2001	28	PÄRNU TEEDEVALITSUS	84	VILJANDI
24152	PÄRI - ALUSTRE - LÕMSI	5,691	80	-1	-1	-1	-1	2001	28	PÄRNU TEEDEVALITSUS	84	VILJANDI
24153	TOHVRI TEE	0	91	-1	-1	-1	-1	2001	28	PÄRNU TEEDEVALITSUS	84	VILJANDI
24153	TOHVRI TEE	2,4	78	-1	-1	-1	-1	2000	28	PÄRNU TEEDEVALITSUS	84	VILJANDI
24155	VILJANDI - VÄLUSTE - MUSTLA	0	1547	-1	-1	-1	-1	2001	28	PÄRNU TEEDEVALITSUS	84	VILJANDI

KÕRVALMAANTEEDE LIIKLUSSAGEDUSED

ANDMED TEEREGISTRIST

TEE	TEENIMI	KM	KAL	MAXKAL	SAPA	VAAB	AR	LOENDA	TV_KOOD	TV_NIMETUS	MAAK_KOOD	MAAK_NIM
24155	VILJANDI - VÄLUSTE - MUSTLA	0,694	402	-1	-1	-1	-1	2000	28	PÄRNU TEEDEVALITSUS	84	VILJANDI
24155	VILJANDI - VÄLUSTE - MUSTLA	7,74	131	-1	-1	-1	-1	2000	28	PÄRNU TEEDEVALITSUS	84	VILJANDI
24155	VILJANDI - VÄLUSTE - MUSTLA	19,453	150	-1	-1	-1	-1	2000	28	PÄRNU TEEDEVALITSUS	84	VILJANDI
24156	VIIRATSI - MUSTAPALI	0	284	-1	-1	-1	-1	2001	28	PÄRNU TEEDEVALITSUS	84	VILJANDI
24156	VIIRATSI - MUSTAPALI	5,425	67	-1	-1	-1	-1	2001	28	PÄRNU TEEDEVALITSUS	84	VILJANDI
24157	RAUDNA - LOODI	0	933	-1	-1	-1	-1	2001	28	PÄRNU TEEDEVALITSUS	84	VILJANDI
24157	RAUDNA - LOODI	2,549	342	-1	-1	-1	-1	2001	28	PÄRNU TEEDEVALITSUS	84	VILJANDI
24157	RAUDNA - LOODI	5,246	584	-1	-1	-1	-1	2001	28	PÄRNU TEEDEVALITSUS	84	VILJANDI
24158	RAMSI TEE	0	1154	-1	-1	-1	-1	2001	28	PÄRNU TEEDEVALITSUS	84	VILJANDI
24159	VILJANDI - HEIMTALI	0	320	-1	-1	-1	-1	2001	28	PÄRNU TEEDEVALITSUS	84	VILJANDI
24160	LOODI - NÕMME	0	71	-1	-1	-1	-1	2001	28	PÄRNU TEEDEVALITSUS	84	VILJANDI
24161	NÕMME - SUPSIMARI	0	125	-1	-1	-1	-1	2001	28	PÄRNU TEEDEVALITSUS	84	VILJANDI
24162	LOODI - HELME	0	554	-1	-1	-1	-1	2001	28	PÄRNU TEEDEVALITSUS	84	VILJANDI
24162	LOODI - HELME	2,62	341	-1	-1	-1	-1	2001	28	PÄRNU TEEDEVALITSUS	84	VILJANDI
24162	LOODI - HELME	3,855	239	-1	-1	-1	-1	2000	28	PÄRNU TEEDEVALITSUS	84	VILJANDI
24162	LOODI - HELME	8,004	204	-1	-1	-1	-1	2000	28	PÄRNU TEEDEVALITSUS	84	VILJANDI
24162	LOODI - HELME	23,353	240	-1	-1	-1	-1	2000	28	PÄRNU TEEDEVALITSUS	84	VILJANDI
24162	LOODI - HELME	28,897	230	-1	-1	-1	-1	1911	27	KAGU TEEDEVALITSUS	82	VALGA
24162	LOODI - HELME	32,715	343	-1	-1	-1	-1	2002	27	KAGU TEEDEVALITSUS	82	VALGA
24163	MUSTLA - MÖNNASTE	0	87	-1	-1	-1	-1	2000	28	PÄRNU TEEDEVALITSUS	84	VILJANDI
24164	HOLSTRE - MÖNNASTE	0	210	-1	-1	-1	-1	2001	28	PÄRNU TEEDEVALITSUS	84	VILJANDI
24165	PAISTU - HOLSTRE	0	200	-1	-1	-1	-1	2001	28	PÄRNU TEEDEVALITSUS	84	VILJANDI
24166	PAISTU - SULTSI	0	-1	-1	-1	-1	-1	-1	28	PÄRNU TEEDEVALITSUS	84	VILJANDI
24166	PAISTU - SULTSI	2	165	-1	-1	-1	-1	2001	28	PÄRNU TEEDEVALITSUS	84	VILJANDI
24167	HEIMTALI - UUE-KARISTE - ABJA-PALUOJA	0	175	-1	-1	-1	-1	2004	28	PÄRNU TEEDEVALITSUS	84	VILJANDI
24167	HEIMTALI - UUE-KARISTE - ABJA-PALUOJA	13,828	113	-1	-1	-1	-1	2004	28	PÄRNU TEEDEVALITSUS	84	VILJANDI
24168	UUE-KARISTE - SUPSI	0	80	-1	-1	-1	-1	2004	28	PÄRNU TEEDEVALITSUS	84	VILJANDI
24169	PÄIDRE TEE	0	191	-1	-1	-1	-1	2001	28	PÄRNU TEEDEVALITSUS	84	VILJANDI
24170	KAARLI - RIMMU	0	90	-1	-1	-1	-1	2004	28	PÄRNU TEEDEVALITSUS	84	VILJANDI
24171	NIGULI - SAMMASTE	0	30	-1	-1	-1	-1	2004	28	PÄRNU TEEDEVALITSUS	84	VILJANDI
24172	SULTSI - ABJA-PALUOJA	0	935	-1	-1	-1	-1	2004	28	PÄRNU TEEDEVALITSUS	84	VILJANDI
24172	SULTSI - ABJA-PALUOJA	6,154	790	-1	-1	-1	-1	2004	28	PÄRNU TEEDEVALITSUS	84	VILJANDI
24172	SULTSI - ABJA-PALUOJA	17,374	775	-1	-1	-1	-1	2004	28	PÄRNU TEEDEVALITSUS	84	VILJANDI
24173	KÄRSTNA - RAASSILLA	0	190	-1	-1	-1	-1	2000	28	PÄRNU TEEDEVALITSUS	84	VILJANDI
24174	MUSTLA - PAHUVERE	0	126	-1	-1	-1	-1	2001	28	PÄRNU TEEDEVALITSUS	84	VILJANDI
24176	MUSTLA - KÄRSTNA	0	106	-1	-1	-1	-1	2001	28	PÄRNU TEEDEVALITSUS	84	VILJANDI
24176	MUSTLA - KÄRSTNA	10,033	329	-1	-1	-1	-1	2000	28	PÄRNU TEEDEVALITSUS	84	VILJANDI
24179	KIVILÖPPE TEE	0	326	-1	-1	-1	-1	2001	28	PÄRNU TEEDEVALITSUS	84	VILJANDI
24180	VEELIKSE - VANA-KARISTE	0	46	-1	-1	-1	-1	2004	28	PÄRNU TEEDEVALITSUS	84	VILJANDI
24181	ABJA-PALUOJA - SARJA - TÕLLA	0	124	-1	-1	-1	-1	2004	28	PÄRNU TEEDEVALITSUS	84	VILJANDI
24181	ABJA-PALUOJA - SARJA - TÕLLA	7,384	33	-1	-1	-1	-1	2004	28	PÄRNU TEEDEVALITSUS	84	VILJANDI
24181	ABJA-PALUOJA - SARJA - TÕLLA	13,298	100	-1	-1	-1	-1	1911	28	PÄRNU TEEDEVALITSUS	67	PÄRNU
24182	ABJA-PALUOJA - VANA-KARISTE - KAM	0	151	-1	-1	-1	-1	2004	28	PÄRNU TEEDEVALITSUS	84	VILJANDI
24182	ABJA-PALUOJA - VANA-KARISTE - KAM	6,562	48	-1	-1	-1	-1	2004	28	PÄRNU TEEDEVALITSUS	84	VILJANDI
24182	ABJA-PALUOJA - VANA-KARISTE - KAM	12,336	100	-1	-1	-1	-1	1911	28	PÄRNU TEEDEVALITSUS	67	PÄRNU
24183	AHIMÄE TEE	0	19	-1	-1	-1	-1	2004	28	PÄRNU TEEDEVALITSUS	84	VILJANDI
24184	AHIMÄE - PAHUVERE	0	109	-1	-1	-1	-1	2004	28	PÄRNU TEEDEVALITSUS	84	VILJANDI

KÕRVALMAANTEEDE LIIKLUSSAGEDUSED

ANDMED TEEREGISTRIST

TEE	TEENIMI	KM	KAL	MAXKAL	SAPA	VAAB	AR	LOENDA	TV_KOOD	TV_NIMETUS	MAAK_KOOD	MAAK_NIM
24185	MORNA - TUHALAANE	0	70	-1	-1	-1	-1	2004	28	PÄRNU TEEDEVALITSUS	84	VILJANDI
24186	ÕISU TEE	0	345	-1	-1	-1	-1	2004	28	PÄRNU TEEDEVALITSUS	84	VILJANDI
24187	ÜLEMÕISA - POLLI	0	89	-1	-1	-1	-1	2004	28	PÄRNU TEEDEVALITSUS	84	VILJANDI
24188	KARKSI-NUIA - HALLISTE	0	37	-1	-1	-1	-1	2004	28	PÄRNU TEEDEVALITSUS	84	VILJANDI
24189	KULLA - PÕÖGLE	0	97	-1	-1	-1	-1	2004	28	PÄRNU TEEDEVALITSUS	84	VILJANDI
24190	KAALI TEE	0	58	-1	-1	-1	-1	2004	28	PÄRNU TEEDEVALITSUS	84	VILJANDI
24191	POLLI TEE	0	417	-1	-1	-1	-1	2004	28	PÄRNU TEEDEVALITSUS	84	VILJANDI
24193	KARKSI-NUIA - ANIKATSI	0	706	-1	-1	-1	-1	2004	28	PÄRNU TEEDEVALITSUS	84	VILJANDI
24193	KARKSI-NUIA - ANIKATSI	1,029	260	-1	-1	-1	-1	2004	28	PÄRNU TEEDEVALITSUS	84	VILJANDI
24194	KARKSI - AINJA	0	639	-1	-1	-1	-1	2004	28	PÄRNU TEEDEVALITSUS	84	VILJANDI
24194	KARKSI - AINJA	1,198	628	-1	-1	-1	-1	2004	28	PÄRNU TEEDEVALITSUS	84	VILJANDI
24195	SUDISTE TEE	0	69	-1	-1	-1	-1	2004	28	PÄRNU TEEDEVALITSUS	84	VILJANDI
24196	SUISLEPA - LEEBIKU	0	75	-1	-1	-1	-1	2000	28	PÄRNU TEEDEVALITSUS	84	VILJANDI
24196	SUISLEPA - LEEBIKU	6,334	77	-1	-1	-1	-1	2000	27	KAGU TEEDEVALITSUS	82	VALGA
24197	SUISLEPA TEE	0	179	-1	-1	-1	-1	2000	28	PÄRNU TEEDEVALITSUS	84	VILJANDI
24198	KÄRSTNA - VOORU	0	53	-1	-1	-1	-1	2000	28	PÄRNU TEEDEVALITSUS	84	VILJANDI
24199	LOPA - ÄRIKÜLA	0	58	-1	-1	-1	-1	2004	28	PÄRNU TEEDEVALITSUS	84	VILJANDI
24201	ABJA-PALUOJA - LÄTI PIIR	0	163	-1	-1	-1	-1	2004	28	PÄRNU TEEDEVALITSUS	84	VILJANDI
24202	PENUJA - LILLI	0	34	-1	-1	-1	-1	2004	28	PÄRNU TEEDEVALITSUS	84	VILJANDI
24203	VEELIKSE - LAATRE - LÄTI PIIR	0	148	-1	-1	-1	-1	2004	28	PÄRNU TEEDEVALITSUS	84	VILJANDI
24205	MÕISAKÜLA - JÄÄRJA	0,675	110	-1	-1	-1	-1	2004	28	PÄRNU TEEDEVALITSUS	84	VILJANDI
24207	PEETRMÕISA - PEEDI	0	350	-1	-1	-1	-1	1998	28	PÄRNU TEEDEVALITSUS	84	VILJANDI
24210	KIRIVERE TEE	0	130	-1	-1	-1	-1	2003	28	PÄRNU TEEDEVALITSUS	84	VILJANDI
24212	LALSI - KAAVERE	0	18	-1	-1	-1	-1	2001	28	PÄRNU TEEDEVALITSUS	84	VILJANDI
24213	KAAVERE - LEIE	0	78	-1	-1	-1	-1	2001	28	PÄRNU TEEDEVALITSUS	84	VILJANDI
24214	LAANE TEE	0	34	-1	-1	-1	-1	2000	28	PÄRNU TEEDEVALITSUS	84	VILJANDI
24215	METSKÜLA - KILDU	0	87	-1	-1	-1	-1	2000	28	PÄRNU TEEDEVALITSUS	84	VILJANDI
24216	TÄNASSILMA - REBASTEOJA	0	29	-1	-1	-1	-1	2000	28	PÄRNU TEEDEVALITSUS	84	VILJANDI
24217	TÄNASSILMA - TREIERI	0	6	-1	-1	-1	-1	2000	28	PÄRNU TEEDEVALITSUS	84	VILJANDI
24218	JÄNESE - PIRMASTU	0	21	-1	-1	-1	-1	2001	28	PÄRNU TEEDEVALITSUS	84	VILJANDI
24219	KIPI TEE	0	36	-1	-1	-1	-1	2000	28	PÄRNU TEEDEVALITSUS	84	VILJANDI
24220	VÄLUSTE - MÖNNASTE	0	60	-1	-1	-1	-1	2000	28	PÄRNU TEEDEVALITSUS	84	VILJANDI
24221	KIVIKÜLA TEE	0	82	-1	-1	-1	-1	2000	28	PÄRNU TEEDEVALITSUS	84	VILJANDI
24222	ÄMMUSTE TEE	0,379	239	-1	-1	-1	-1	2001	28	PÄRNU TEEDEVALITSUS	84	VILJANDI
24223	UUE-KARISTE - VANA-KARISTE	0	42	-1	-1	-1	-1	2001	28	PÄRNU TEEDEVALITSUS	84	VILJANDI
24224	HALLISTE - RAKITSA	0	42	-1	-1	-1	-1	2000	28	PÄRNU TEEDEVALITSUS	84	VILJANDI
24226	KAMARA - PERAKÜLA	0	161	-1	-1	-1	-1	2000	28	PÄRNU TEEDEVALITSUS	84	VILJANDI
24227	ABJAMÕISA TEE	0,58	91	-1	-1	-1	-1	2000	28	PÄRNU TEEDEVALITSUS	84	VILJANDI
24228	METSALEELI TEE	0	75	-1	-1	-1	-1	2000	28	PÄRNU TEEDEVALITSUS	84	VILJANDI
24229	PENNIKÜLA TEE	1,976	35	-1	-1	-1	-1	2001	28	PÄRNU TEEDEVALITSUS	84	VILJANDI
24230	SINIJÄRVE - ÄRIKÜLA	0	54	-1	-1	-1	-1	2000	28	PÄRNU TEEDEVALITSUS	84	VILJANDI
24231	REEGOLDI - KOLGIOJA	0	210	-1	-1	-1	-1	2003	28	PÄRNU TEEDEVALITSUS	84	VILJANDI
24231	REEGOLDI - KOLGIOJA	1,772	110	-1	-1	-1	-1	2003	28	PÄRNU TEEDEVALITSUS	84	VILJANDI
24232	SAVIKOTI - PÄRSTI	0	203	-1	-1	-1	-1	2001	28	PÄRNU TEEDEVALITSUS	84	VILJANDI
24233	SOOLALAO TEE	0	19	-1	-1	-1	-1	2000	28	PÄRNU TEEDEVALITSUS	84	VILJANDI
25101	VISELA - KULDRE	0	125	-1	-1	-1	-1	2001	27	KAGU TEEDEVALITSUS	86	VÕRU
25102	VANA-ANTSLA - LÜLLEMÄE	0	175	-1	-1	-1	-1	2001	27	KAGU TEEDEVALITSUS	86	VÕRU

KÕRVALMAANTEEDE LIIKLUSSAGEDUSED

ANDMED TEEREGISTRIST

TEE	TEENIMI	KM	KAL	MAXKAL	SAPA	VAAB	AR	LOENDA	TV_KOOD	TV_NIMETUS	MAAK_KOOD	MAAK_NIM
25102	VANA-ANTSLA - LÜLLEMÄE	3	220	-1	-1	-1	-1	2001	27	KAGU TEEDEVALITSUS	86	VÕRU
25102	VANA-ANTSLA - LÜLLEMÄE	9,668	134	-1	-1	-1	-1	2001	27	KAGU TEEDEVALITSUS	82	VALGA
25103	VAABINA - SÖMERPALU	0	210	-1	-1	-1	-1	2004	27	KAGU TEEDEVALITSUS	86	VÕRU
25103	VAABINA - SÖMERPALU	0,25	138	-1	-1	-1	-1	2004	27	KAGU TEEDEVALITSUS	86	VÕRU
25103	VAABINA - SÖMERPALU	5,748	145	-1	-1	-1	-1	2004	27	KAGU TEEDEVALITSUS	86	VÕRU
25103	VAABINA - SÖMERPALU	10,105	115	-1	-1	-1	-1	2004	27	KAGU TEEDEVALITSUS	86	VÕRU
25104	KEEMA - RUHINGU	0	50	-1	-1	-1	-1	2001	27	KAGU TEEDEVALITSUS	86	VÕRU
25106	PLAANI - PARI - KÜNDJA	0	68	-1	-1	-1	-1	2003	27	KAGU TEEDEVALITSUS	86	VÕRU
25106	PLAANI - PARI - KÜNDJA	1,539	59	-1	-1	-1	-1	2003	27	KAGU TEEDEVALITSUS	86	VÕRU
25106	PLAANI - PARI - KÜNDJA	2,963	33	-1	-1	-1	-1	2003	27	KAGU TEEDEVALITSUS	86	VÕRU
25106	PLAANI - PARI - KÜNDJA	4,927	35	-1	-1	-1	-1	2002	27	KAGU TEEDEVALITSUS	86	VÕRU
25107	VISELA - KASSI	0	175	-1	-1	-1	-1	2001	27	KAGU TEEDEVALITSUS	86	VÕRU
25108	TSOORU - KRABI	0	159	-1	-1	-1	-1	2003	27	KAGU TEEDEVALITSUS	86	VÕRU
25108	TSOORU - KRABI	8,609	237	-1	-1	-1	-1	2003	27	KAGU TEEDEVALITSUS	86	VÕRU
25108	TSOORU - KRABI	10,802	182	-1	-1	-1	-1	2003	27	KAGU TEEDEVALITSUS	86	VÕRU
25108	TSOORU - KRABI	13,422	117	-1	-1	-1	-1	2003	27	KAGU TEEDEVALITSUS	86	VÕRU
25108	TSOORU - KRABI	21,378	95	-1	-1	-1	-1	2001	27	KAGU TEEDEVALITSUS	86	VÕRU
25108	TSOORU - KRABI	21,768	147	-1	-1	-1	-1	2003	27	KAGU TEEDEVALITSUS	86	VÕRU
25109	TSOORU - KANGSTI	0	737	-1	-1	-1	-1	2003	27	KAGU TEEDEVALITSUS	86	VÕRU
25109	TSOORU - KANGSTI	3,098	190	-1	-1	-1	-1	2003	27	KAGU TEEDEVALITSUS	86	VÕRU
25110	SÄNNA - LUHAMETSA - TSOORU	0	25	-1	-1	-1	-1	2002	27	KAGU TEEDEVALITSUS	86	VÕRU
25110	SÄNNA - LUHAMETSA - TSOORU	11,315	225	-1	-1	-1	-1	2002	27	KAGU TEEDEVALITSUS	86	VÕRU
25111	JAAMA - RISTEMÄE	0	90	-1	-1	-1	-1	2003	27	KAGU TEEDEVALITSUS	86	VÕRU
25111	JAAMA - RISTEMÄE	6,215	110	-1	-1	-1	-1	2002	27	KAGU TEEDEVALITSUS	86	VÕRU
25112	RÕUGE - VASTSE-ROOSA	0	339	-1	-1	-1	-1	2003	27	KAGU TEEDEVALITSUS	86	VÕRU
25112	RÕUGE - VASTSE-ROOSA	4,803	294	-1	-1	-1	-1	2003	27	KAGU TEEDEVALITSUS	86	VÕRU
25112	RÕUGE - VASTSE-ROOSA	7,562	266	-1	-1	-1	-1	2003	27	KAGU TEEDEVALITSUS	86	VÕRU
25112	RÕUGE - VASTSE-ROOSA	13,562	148	-1	-1	-1	-1	2003	27	KAGU TEEDEVALITSUS	86	VÕRU
25112	RÕUGE - VASTSE-ROOSA	14,504	267	-1	-1	-1	-1	2003	27	KAGU TEEDEVALITSUS	86	VÕRU
25112	RÕUGE - VASTSE-ROOSA	18,565	70	-1	-1	-1	-1	2002	27	KAGU TEEDEVALITSUS	86	VÕRU
25112	RÕUGE - VASTSE-ROOSA	24,47	30	-1	-1	-1	-1	2002	27	KAGU TEEDEVALITSUS	86	VÕRU
25113	RUHINGU - LINNAMÄE	0	137	-1	-1	-1	-1	2003	27	KAGU TEEDEVALITSUS	86	VÕRU
25113	RUHINGU - LINNAMÄE	0,233	113	-1	-1	-1	-1	2003	27	KAGU TEEDEVALITSUS	86	VÕRU
25114	LÜMATU - URVASTE - KOIGU	0	62	-1	-1	-1	-1	2004	27	KAGU TEEDEVALITSUS	86	VÕRU
25114	LÜMATU - URVASTE - KOIGU	3,896	37	-1	-1	-1	-1	2004	27	KAGU TEEDEVALITSUS	86	VÕRU
25115	LINNAMÄE - SÄRE	0	62	-1	-1	-1	-1	2004	27	KAGU TEEDEVALITSUS	86	VÕRU
25115	LINNAMÄE - SÄRE	3,726	139	-1	-1	-1	-1	2004	27	KAGU TEEDEVALITSUS	86	VÕRU
25115	LINNAMÄE - SÄRE	6,726	45	-1	-1	-1	-1	2001	27	KAGU TEEDEVALITSUS	86	VÕRU
25116	RIMMI - KEEMA	0	10	-1	-1	-1	-1	2001	27	KAGU TEEDEVALITSUS	86	VÕRU
25117	VANA-ANTSLA - KRAAVI	0	175	-1	-1	-1	-1	2001	27	KAGU TEEDEVALITSUS	86	VÕRU
25118	KULDRE - TAGULA	0	309	-1	-1	-1	-1	2004	27	KAGU TEEDEVALITSUS	86	VÕRU
25119	URVASTE KALMISTU TEE	0	30	-1	-1	-1	-1	2001	27	KAGU TEEDEVALITSUS	86	VÕRU
25120	KIKKAOJA - SAVIRA	0	50	-1	-1	-1	-1	2002	27	KAGU TEEDEVALITSUS	86	VÕRU
25121	AHELO - HÜROVA	0	60	-1	-1	-1	-1	2002	27	KAGU TEEDEVALITSUS	86	VÕRU
25122	VANA-ROOSA - HÜROVA	0	65	-1	-1	-1	-1	2002	27	KAGU TEEDEVALITSUS	86	VÕRU
25122	VANA-ROOSA - HÜROVA	4,5	130	-1	-1	-1	-1	2002	27	KAGU TEEDEVALITSUS	86	VÕRU
25123	LINNAMÄE - KÄRGULA	0	57	-1	-1	-1	-1	2003	27	KAGU TEEDEVALITSUS	86	VÕRU

KÕRVALMAANTEEDE LIIKLUSSAGEDUSED

ANDMED TEEREGISTRIST

TEE	TEENIMI	KM	KAL	MAXKAL	SAPA	VAAB	AR	LOENDA	TV_KOOD	TV_NIMETUS	MAAK_KOOD	MAAK_NIM
25124	UUE-ANTSLA - VANA-ANTSLA	0	280	-1	-1	-1	-1	2001	27	KAGU TEEDEVALITSUS	86	VÕRU
25125	KAPERA - HÄRMÄ	0	85	-1	-1	-1	-1	2003	27	KAGU TEEDEVALITSUS	86	VÕRU
25126	KOBELA - OHKATSI	0	537	-1	-1	-1	-1	2004	27	KAGU TEEDEVALITSUS	86	VÕRU
25126	KOBELA - OHKATSI	0,99	43	-1	-1	-1	-1	2004	27	KAGU TEEDEVALITSUS	86	VÕRU
25127	HOLOPI - HELLEKUNNU	0	140	-1	-1	-1	-1	2003	27	KAGU TEEDEVALITSUS	86	VÕRU
25127	HOLOPI - HELLEKUNNU	3,575	81	-1	-1	-1	-1	2003	27	KAGU TEEDEVALITSUS	86	VÕRU
25127	HOLOPI - HELLEKUNNU	6,683	92	-1	-1	-1	-1	2003	27	KAGU TEEDEVALITSUS	86	VÕRU
25128	HUSARI - SOOKÜLA - HINSA	0	128	-1	-1	-1	-1	2003	27	KAGU TEEDEVALITSUS	86	VÕRU
25128	HUSARI - SOOKÜLA - HINSA	4,91	436	-1	-1	-1	-1	2003	27	KAGU TEEDEVALITSUS	86	VÕRU
25130	KÄÄPA - OBINITSA - VÕMMORSKI - PET	0	1017	-1	-1	-1	-1	2003	27	KAGU TEEDEVALITSUS	86	VÕRU
25130	KÄÄPA - OBINITSA - VÕMMORSKI - PET	5,07	680	-1	-1	-1	-1	2003	27	KAGU TEEDEVALITSUS	86	VÕRU
25130	KÄÄPA - OBINITSA - VÕMMORSKI - PET	8,813	622	-1	-1	-1	-1	2003	27	KAGU TEEDEVALITSUS	86	VÕRU
25130	KÄÄPA - OBINITSA - VÕMMORSKI - PET	10,031	534	-1	-1	-1	-1	2003	27	KAGU TEEDEVALITSUS	86	VÕRU
25130	KÄÄPA - OBINITSA - VÕMMORSKI - PET	13,321	319	-1	-1	-1	-1	2003	27	KAGU TEEDEVALITSUS	86	VÕRU
25130	KÄÄPA - OBINITSA - VÕMMORSKI - PET	17,109	290	-1	-1	-1	-1	2002	27	KAGU TEEDEVALITSUS	86	VÕRU
25130	KÄÄPA - OBINITSA - VÕMMORSKI - PET	18,89	170	-1	-1	-1	-1	2002	27	KAGU TEEDEVALITSUS	86	VÕRU
25130	KÄÄPA - OBINITSA - VÕMMORSKI - PET	24,035	120	-1	-1	-1	-1	2003	27	KAGU TEEDEVALITSUS	86	VÕRU
25130	KÄÄPA - OBINITSA - VÕMMORSKI - PET	30,996	20	-1	-1	-1	-1	2002	27	KAGU TEEDEVALITSUS	86	VÕRU
25131	RÕUGE - VERIJÄRVE	0	210	-1	-1	-1	-1	2002	27	KAGU TEEDEVALITSUS	86	VÕRU
25131	RÕUGE - VERIJÄRVE	7,2	590	-1	-1	-1	-1	2002	27	KAGU TEEDEVALITSUS	86	VÕRU
25131	RÕUGE - VERIJÄRVE	7,893	300	-1	-1	-1	-1	2002	27	KAGU TEEDEVALITSUS	86	VÕRU
25131	RÕUGE - VERIJÄRVE	11,323	275	-1	-1	-1	-1	2002	27	KAGU TEEDEVALITSUS	86	VÕRU
25132	RÕUGE - VASTSELIINA	0	45	-1	-1	-1	-1	2002	27	KAGU TEEDEVALITSUS	86	VÕRU
25132	RÕUGE - VASTSELIINA	5	55	-1	-1	-1	-1	2002	27	KAGU TEEDEVALITSUS	86	VÕRU
25132	RÕUGE - VASTSELIINA	7,249	95	-1	-1	-1	-1	2002	27	KAGU TEEDEVALITSUS	86	VÕRU
25132	RÕUGE - VASTSELIINA	8,931	45	-1	-1	-1	-1	2002	27	KAGU TEEDEVALITSUS	86	VÕRU
25132	RÕUGE - VASTSELIINA	11,355	30	-1	-1	-1	-1	2002	27	KAGU TEEDEVALITSUS	86	VÕRU
25132	RÕUGE - VASTSELIINA	13,34	382	-1	-1	-1	-1	2003	27	KAGU TEEDEVALITSUS	86	VÕRU
25132	RÕUGE - VASTSELIINA	14,834	114	-1	-1	-1	-1	2003	27	KAGU TEEDEVALITSUS	86	VÕRU
25132	RÕUGE - VASTSELIINA	16,189	55	-1	-1	-1	-1	2002	27	KAGU TEEDEVALITSUS	86	VÕRU
25132	RÕUGE - VASTSELIINA	18,994	114	-1	-1	-1	-1	2003	27	KAGU TEEDEVALITSUS	86	VÕRU
25132	RÕUGE - VASTSELIINA	22,143	155	-1	-1	-1	-1	2003	27	KAGU TEEDEVALITSUS	86	VÕRU
25132	RÕUGE - VASTSELIINA	22,774	490	-1	-1	-1	-1	2003	27	KAGU TEEDEVALITSUS	86	VÕRU
25133	RÄPO - UUE-SAALUSE	0	55	-1	-1	-1	-1	2002	27	KAGU TEEDEVALITSUS	86	VÕRU
25133	RÄPO - UUE-SAALUSE	1,58	30	-1	-1	-1	-1	2002	27	KAGU TEEDEVALITSUS	86	VÕRU
25134	SÕMERPALU - MUSTAHAMBA	0	148	-1	-1	-1	-1	2004	27	KAGU TEEDEVALITSUS	86	VÕRU
25134	SÕMERPALU - MUSTAHAMBA	9,502	179	-1	-1	-1	-1	2004	27	KAGU TEEDEVALITSUS	86	VÕRU
25135	KASARITSA - KUBJA	0	270	-1	-1	-1	-1	2003	27	KAGU TEEDEVALITSUS	86	VÕRU
25135	KASARITSA - KUBJA	2	550	-1	-1	-1	-1	2003	27	KAGU TEEDEVALITSUS	86	VÕRU
25135	KASARITSA - KUBJA	3,3	1609	-1	-1	-1	-1	2003	27	KAGU TEEDEVALITSUS	86	VÕRU
25136	NAVI - VÄIMELA	0	430	-1	-1	-1	-1	2002	27	KAGU TEEDEVALITSUS	86	VÕRU
25136	NAVI - VÄIMELA	1,713	515	-1	-1	-1	-1	2002	27	KAGU TEEDEVALITSUS	86	VÕRU
25136	NAVI - VÄIMELA	2,518	350	-1	-1	-1	-1	2002	27	KAGU TEEDEVALITSUS	86	VÕRU
25138	TOOTSI - KASARITSA	0	30	-1	-1	-1	-1	2002	27	KAGU TEEDEVALITSUS	86	VÕRU
25138	TOOTSI - KASARITSA	1,322	120	-1	-1	-1	-1	2002	27	KAGU TEEDEVALITSUS	86	VÕRU
25139	PALLI - RUUSMÄE	0	110	-1	-1	-1	-1	2001	27	KAGU TEEDEVALITSUS	86	VÕRU
25139	PALLI - RUUSMÄE	3,452	65	-1	-1	-1	-1	2002	27	KAGU TEEDEVALITSUS	86	VÕRU

KÕRVALMAANTEEDE LIKLUSSAGEDUSED

ANDMED TEEREGISTRIST

TEE	TEENIMI	KM	KAL	MAXKAL	SAPA	VAAB	AR	LOENDA	TV_KOOD	TV_NIMETUS	MAAK_KOOD	MAAK_NIM
25141	KIRIKUKÜLA - KOIGU	0	65	-1	-1	-1	-1	2001	27	KAGU TEEDEVALITSUS	86	VÕRU
25141	KIRIKUKÜLA - KOIGU	2,906	40	-1	-1	-1	-1	2001	27	KAGU TEEDEVALITSUS	86	VÕRU
25141	KIRIKUKÜLA - KOIGU	5,128	224	-1	-1	-1	-1	2001	27	KAGU TEEDEVALITSUS	82	VALGA
25142	HAANJA - KÜNDJA	0	225	-1	-1	-1	-1	2002	27	KAGU TEEDEVALITSUS	86	VÕRU
25142	HAANJA - KÜNDJA	2,04	105	-1	-1	-1	-1	2000	27	KAGU TEEDEVALITSUS	86	VÕRU
25142	HAANJA - KÜNDJA	2,048	120	-1	-1	-1	-1	2002	27	KAGU TEEDEVALITSUS	86	VÕRU
25142	HAANJA - KÜNDJA	3,87	90	-1	-1	-1	-1	2000	27	KAGU TEEDEVALITSUS	86	VÕRU
25142	HAANJA - KÜNDJA	3,88	85	-1	-1	-1	-1	2002	27	KAGU TEEDEVALITSUS	86	VÕRU
25143	SAARLASÕ - KÄÄRAKU	0	135	-1	-1	-1	-1	2002	27	KAGU TEEDEVALITSUS	86	VÕRU
25143	SAARLASÕ - KÄÄRAKU	1,05	110	-1	-1	-1	-1	2002	27	KAGU TEEDEVALITSUS	86	VÕRU
25143	SAARLASÕ - KÄÄRAKU	3,414	70	-1	-1	-1	-1	2002	27	KAGU TEEDEVALITSUS	86	VÕRU
25144	PALOMETSA - SAMMUKA	0	89	-1	-1	-1	-1	2003	27	KAGU TEEDEVALITSUS	86	VÕRU
25145	VÕRU KAUBAJAAMA TEE	0	180	-1	-1	-1	-1	2001	27	KAGU TEEDEVALITSUS	86	VÕRU
25146	UMBSAARE ABT TEE	0	115	-1	-1	-1	-1	2002	27	KAGU TEEDEVALITSUS	86	VÕRU
25147	PARKSEPA - VÄIMELA	0	400	-1	-1	-1	-1	2002	27	KAGU TEEDEVALITSUS	86	VÕRU
25148	RÕUGE - KURGJÄRVE - HAANJA	0	826	-1	-1	-1	-1	2004	27	KAGU TEEDEVALITSUS	86	VÕRU
25148	RÕUGE - KURGJÄRVE - HAANJA	1,867	119	-1	-1	-1	-1	2004	27	KAGU TEEDEVALITSUS	86	VÕRU
25149	VÄIMELA - KÄÄPA	0	500	-1	-1	-1	-1	2004	27	KAGU TEEDEVALITSUS	86	VÕRU
25149	VÄIMELA - KÄÄPA	0,8	60	-1	-1	-1	-1	2002	27	KAGU TEEDEVALITSUS	86	VÕRU
25149	VÄIMELA - KÄÄPA	7,504	200	-1	-1	-1	-1	2002	27	KAGU TEEDEVALITSUS	86	VÕRU
25150	RAISTE - OSULA - VARESE	0	155	-1	-1	-1	-1	2002	27	KAGU TEEDEVALITSUS	86	VÕRU
25150	RAISTE - OSULA - VARESE	2,685	85	-1	-1	-1	-1	2002	27	KAGU TEEDEVALITSUS	86	VÕRU
25150	RAISTE - OSULA - VARESE	7,306	1477	-1	-1	-1	-1	2003	27	KAGU TEEDEVALITSUS	86	VÕRU
25150	RAISTE - OSULA - VARESE	9,114	1143	-1	-1	-1	-1	2003	27	KAGU TEEDEVALITSUS	86	VÕRU
25151	MUSTASSAARE TEE	0	885	-1	-1	-1	-1	2004	27	KAGU TEEDEVALITSUS	86	VÕRU
25151	MUSTASSAARE TEE	0,883	271	-1	-1	-1	-1	2004	27	KAGU TEEDEVALITSUS	86	VÕRU
25152	LUUTSNIKU - RUUSMÄE	0	54	-1	-1	-1	-1	2004	27	KAGU TEEDEVALITSUS	86	VÕRU
25153	KÄÄPA - TSOLGO	0	89	-1	-1	-1	-1	2003	27	KAGU TEEDEVALITSUS	86	VÕRU
25154	PLAANI - KOKÕMÄE	0	135	-1	-1	-1	-1	2002	27	KAGU TEEDEVALITSUS	86	VÕRU
25154	PLAANI - KOKÕMÄE	3,445	35	-1	-1	-1	-1	2002	27	KAGU TEEDEVALITSUS	86	VÕRU
25155	OTSA - PINDI	0	74	-1	-1	-1	-1	2003	27	KAGU TEEDEVALITSUS	86	VÕRU
25155	OTSA - PINDI	2,03	71	-1	-1	-1	-1	2003	27	KAGU TEEDEVALITSUS	86	VÕRU
25157	RÕUGE RAHVAMAJA TEE	0	160	-1	-1	-1	-1	2001	27	KAGU TEEDEVALITSUS	86	VÕRU
25158	VIITKA - TIILIGE	0	45	-1	-1	-1	-1	1999	27	KAGU TEEDEVALITSUS	86	VÕRU
25160	KÄÄTSO - KASARITSA	0	153	-1	-1	-1	-1	2004	27	KAGU TEEDEVALITSUS	86	VÕRU
25160	KÄÄTSO - KASARITSA	4,947	115	-1	-1	-1	-1	2002	27	KAGU TEEDEVALITSUS	86	VÕRU
25161	KOSE - KÄBLI	0	2170	-1	-1	-1	-1	2002	27	KAGU TEEDEVALITSUS	86	VÕRU
25161	KOSE - KÄBLI	2,7	1200	-1	-1	-1	-1	2002	27	KAGU TEEDEVALITSUS	86	VÕRU
25161	KOSE - KÄBLI	3,704	810	-1	-1	-1	-1	2002	27	KAGU TEEDEVALITSUS	86	VÕRU
25161	KOSE - KÄBLI	5,6	981	-1	-1	-1	-1	2004	27	KAGU TEEDEVALITSUS	86	VÕRU
25161	KOSE - KÄBLI	7,611	600	-1	-1	-1	-1	2002	27	KAGU TEEDEVALITSUS	86	VÕRU
25161	KOSE - KÄBLI	11,208	775	-1	-1	-1	-1	2002	27	KAGU TEEDEVALITSUS	86	VÕRU
25161	KOSE - KÄBLI	11,683	415	-1	-1	-1	-1	2002	27	KAGU TEEDEVALITSUS	86	VÕRU
25161	KOSE - KÄBLI	12,511	344	-1	-1	-1	-1	2004	27	KAGU TEEDEVALITSUS	86	VÕRU
25161	KOSE - KÄBLI	14,4	298	-1	-1	-1	-1	2004	27	KAGU TEEDEVALITSUS	86	VÕRU
25161	KOSE - KÄBLI	17,757	332	-1	-1	-1	-1	2003	27	KAGU TEEDEVALITSUS	86	VÕRU
25161	KOSE - KÄBLI	18,098	155	-1	-1	-1	-1	2003	27	KAGU TEEDEVALITSUS	86	VÕRU

KÕRVALMAANTEEDE LIIKLUSSAGEDUSED

ANDMED TEEREGISTRIST

TEE	TEENIMI	KM	KAL	MAXKAL	SAPA	VAAB	AR	LOENDA	TV_KOOD	TV_NIMETUS	MAAK_KOOD	MAAK_NIM
25161	KOSE - KÄBLI	22,064	390	-1	-1	-1	-1	2004	27	KAGU TEEDEVALITSUS	86	VÕRU
25161	KOSE - KÄBLI	22,549	139	-1	-1	-1	-1	2004	27	KAGU TEEDEVALITSUS	86	VÕRU
25161	KOSE - KÄBLI	24,315	144	-1	-1	-1	-1	2004	27	KAGU TEEDEVALITSUS	86	VÕRU
25161	KOSE - KÄBLI	26,723	74	-1	-1	-1	-1	2003	27	KAGU TEEDEVALITSUS	86	VÕRU
25162	VASTSELIINA - LOOSI	0	556	-1	-1	-1	-1	2003	27	KAGU TEEDEVALITSUS	86	VÕRU
25162	VASTSELIINA - LOOSI	1,047	153	-1	-1	-1	-1	2003	27	KAGU TEEDEVALITSUS	86	VÕRU
25162	VASTSELIINA - LOOSI	7,438	85	-1	-1	-1	-1	2002	27	KAGU TEEDEVALITSUS	86	VÕRU
25163	KÜLAORU - KAPERA	0	267	-1	-1	-1	-1	2003	27	KAGU TEEDEVALITSUS	86	VÕRU
25164	VANA-VASTSELIINA - KÄÄNU	0	432	-1	-1	-1	-1	2003	27	KAGU TEEDEVALITSUS	86	VÕRU
25164	VANA-VASTSELIINA - KÄÄNU	2,75	449	-1	-1	-1	-1	2002	27	KAGU TEEDEVALITSUS	86	VÕRU
25164	VANA-VASTSELIINA - KÄÄNU	2,851	305	-1	-1	-1	-1	2004	27	KAGU TEEDEVALITSUS	86	VÕRU
25164	VANA-VASTSELIINA - KÄÄNU	5,075	40	-1	-1	-1	-1	2002	27	KAGU TEEDEVALITSUS	86	VÕRU
25164	VANA-VASTSELIINA - KÄÄNU	8,748	89	-1	-1	-1	-1	2003	27	KAGU TEEDEVALITSUS	86	VÕRU
25164	VANA-VASTSELIINA - KÄÄNU	12,983	73	-1	-1	-1	-1	2003	27	KAGU TEEDEVALITSUS	86	VÕRU
25164	VANA-VASTSELIINA - KÄÄNU	14,385	24	-1	-1	-1	-1	2004	27	KAGU TEEDEVALITSUS	86	VÕRU
25164	VANA-VASTSELIINA - KÄÄNU	18,114	55	-1	-1	-1	-1	2004	27	KAGU TEEDEVALITSUS	86	VÕRU
25164	VANA-VASTSELIINA - KÄÄNU	20,585	70	-1	-1	-1	-1	2003	27	KAGU TEEDEVALITSUS	86	VÕRU
25165	VASTSELIINA - KIRIKUMÄE	0	1759	-1	-1	-1	-1	2004	27	KAGU TEEDEVALITSUS	86	VÕRU
25165	VASTSELIINA - KIRIKUMÄE	0,703	351	-1	-1	-1	-1	2004	27	KAGU TEEDEVALITSUS	86	VÕRU
25166	MISSOKÜLÄ - LAURA	0	39	-1	-1	-1	-1	2003	27	KAGU TEEDEVALITSUS	86	VÕRU
25166	MISSOKÜLÄ - LAURA	3,647	21	-1	-1	-1	-1	2003	27	KAGU TEEDEVALITSUS	86	VÕRU
25167	KORSKI - VERETINÄ	0	90	-1	-1	-1	-1	2003	27	KAGU TEEDEVALITSUS	86	VÕRU
25168	MEREMÄE - TSIRGU - ANTKRUVA	0	93	-1	-1	-1	-1	2004	27	KAGU TEEDEVALITSUS	86	VÕRU
25168	MEREMÄE - TSIRGU - ANTKRUVA	5,14	55	-1	-1	-1	-1	2002	27	KAGU TEEDEVALITSUS	86	VÕRU
25169	KALATSOVA - KUKSINA	0	40	-1	-1	-1	-1	2004	27	KAGU TEEDEVALITSUS	86	VÕRU
25170	KITSÕ - SIRGOVA	0	40	-1	-1	-1	-1	2002	27	KAGU TEEDEVALITSUS	86	VÕRU
25171	VANA-SAALUSE - KÕO	0	52	-1	-1	-1	-1	2004	27	KAGU TEEDEVALITSUS	86	VÕRU
25171	VANA-SAALUSE - KÕO	3,9	154	-1	-1	-1	-1	2004	27	KAGU TEEDEVALITSUS	86	VÕRU
25171	VANA-SAALUSE - KÕO	4,412	30	-1	-1	-1	-1	2002	27	KAGU TEEDEVALITSUS	86	VÕRU
25172	HALLA - HOLSTA	0	95	-1	-1	-1	-1	2003	27	KAGU TEEDEVALITSUS	86	VÕRU
25173	PÄLTRE - KELDO	0	61	-1	-1	-1	-1	2004	27	KAGU TEEDEVALITSUS	86	VÕRU
25173	PÄLTRE - KELDO	5,319	10	-1	-1	-1	-1	2002	27	KAGU TEEDEVALITSUS	86	VÕRU
25174	MIKSE - VATSA	0	35	-1	-1	-1	-1	2004	27	KAGU TEEDEVALITSUS	86	VÕRU
25175	RUUSMÄE - KUKLASE	0	118	-1	-1	-1	-1	2004	27	KAGU TEEDEVALITSUS	86	VÕRU
25176	VASTSELIINA - VANA-SAALUSE	0	196	-1	-1	-1	-1	2004	27	KAGU TEEDEVALITSUS	86	VÕRU
25177	TSIISTRE - MISSO - RAMMUKA	0	61	-1	-1	-1	-1	2004	27	KAGU TEEDEVALITSUS	86	VÕRU
25177	TSIISTRE - MISSO - RAMMUKA	7	56	-1	-1	-1	-1	2004	27	KAGU TEEDEVALITSUS	86	VÕRU
25177	TSIISTRE - MISSO - RAMMUKA	8,583	208	-1	-1	-1	-1	2003	27	KAGU TEEDEVALITSUS	86	VÕRU
25177	TSIISTRE - MISSO - RAMMUKA	10,367	163	-1	-1	-1	-1	2004	27	KAGU TEEDEVALITSUS	86	VÕRU
25177	TSIISTRE - MISSO - RAMMUKA	12,583	43	-1	-1	-1	-1	2003	27	KAGU TEEDEVALITSUS	86	VÕRU
25178	MÄÄSI - KIVIORA	0	186	-1	-1	-1	-1	2003	27	KAGU TEEDEVALITSUS	86	VÕRU
25178	MÄÄSI - KIVIORA	2	15	-1	-1	-1	-1	2004	27	KAGU TEEDEVALITSUS	86	VÕRU
25179	VAKARI - PARI - TSIISTRE	0	127	-1	-1	-1	-1	2004	27	KAGU TEEDEVALITSUS	86	VÕRU
25179	VAKARI - PARI - TSIISTRE	2,455	68	-1	-1	-1	-1	2004	27	KAGU TEEDEVALITSUS	86	VÕRU
25179	VAKARI - PARI - TSIISTRE	4,326	30	-1	-1	-1	-1	2002	27	KAGU TEEDEVALITSUS	86	VÕRU
25179	VAKARI - PARI - TSIISTRE	8,188	18	-1	-1	-1	-1	2004	27	KAGU TEEDEVALITSUS	86	VÕRU
25180	TOBROVA - UUSVADA - KITSÕ	0	65	-1	-1	-1	-1	2000	27	KAGU TEEDEVALITSUS	86	VÕRU

KÕRVALMAANTEEDE LIKLUSSAGEDUSED

ANDMED TEEREGISTRIST

TEE	TEENIMI	KM	KAL	MAXKAL	SAPA	VAAB	AR	LOENDA	TV_KOOD	TV_NIMETUS	MAAK_KOOD	MAAK_NIM
25181	MEREMÄE - MIKSE	0	30	-1	-1	-1	-1	2000	27	KAGU TEEDEVALITSUS	86	VÕRU
25182	VASTSELIINA - MEREMÄE - KLIIMA	0	183	-1	-1	-1	-1	2003	27	KAGU TEEDEVALITSUS	86	VÕRU
25182	VASTSELIINA - MEREMÄE - KLIIMA	4,329	433	-1	-1	-1	-1	2004	27	KAGU TEEDEVALITSUS	86	VÕRU
25182	VASTSELIINA - MEREMÄE - KLIIMA	4,339	238	-1	-1	-1	-1	2003	27	KAGU TEEDEVALITSUS	86	VÕRU
25182	VASTSELIINA - MEREMÄE - KLIIMA	9,39	413	-1	-1	-1	-1	2003	27	KAGU TEEDEVALITSUS	86	VÕRU
25182	VASTSELIINA - MEREMÄE - KLIIMA	10,733	283	-1	-1	-1	-1	2003	27	KAGU TEEDEVALITSUS	86	VÕRU
25182	VASTSELIINA - MEREMÄE - KLIIMA	13,916	105	-1	-1	-1	-1	2002	27	KAGU TEEDEVALITSUS	86	VÕRU
25182	VASTSELIINA - MEREMÄE - KLIIMA	17,733	168	-1	-1	-1	-1	2003	27	KAGU TEEDEVALITSUS	86	VÕRU
25182	VASTSELIINA - MEREMÄE - KLIIMA	18,45	75	-1	-1	-1	-1	2002	27	KAGU TEEDEVALITSUS	86	VÕRU
25182	VASTSELIINA - MEREMÄE - KLIIMA	21,757	141	-1	85	9	6	2000	27	KAGU TEEDEVALITSUS	65	PÕLVA
25182	VASTSELIINA - MEREMÄE - KLIIMA	22,983	150	-1	80	10	10	2003	27	KAGU TEEDEVALITSUS	65	PÕLVA
25183	ANTSLA - KANEPI	0	870	-1	-1	-1	-1	1999	27	KAGU TEEDEVALITSUS	86	VÕRU
25183	ANTSLA - KANEPI	1,152	800	-1	-1	-1	-1	2001	27	KAGU TEEDEVALITSUS	86	VÕRU
25183	ANTSLA - KANEPI	2,97	853	-1	-1	-1	-1	2004	27	KAGU TEEDEVALITSUS	86	VÕRU
25183	ANTSLA - KANEPI	4,167	1212	-1	-1	-1	-1	2004	27	KAGU TEEDEVALITSUS	86	VÕRU
25183	ANTSLA - KANEPI	6,684	554	-1	-1	-1	-1	2004	27	KAGU TEEDEVALITSUS	86	VÕRU
25183	ANTSLA - KANEPI	9,922	210	-1	-1	-1	-1	2004	27	KAGU TEEDEVALITSUS	86	VÕRU
25183	ANTSLA - KANEPI	12,36	141	-1	-1	-1	-1	2003	27	KAGU TEEDEVALITSUS	86	VÕRU
25183	ANTSLA - KANEPI	15,408	181	-1	-1	-1	-1	2003	27	KAGU TEEDEVALITSUS	86	VÕRU
25183	ANTSLA - KANEPI	21,142	230	-1	85	11	4	1998	27	KAGU TEEDEVALITSUS	65	PÕLVA
25183	ANTSLA - KANEPI	27,773	444	-1	84	12	4	2001	27	KAGU TEEDEVALITSUS	65	PÕLVA
25183	ANTSLA - KANEPI	27,941	480	-1	81	13	6	1995	27	KAGU TEEDEVALITSUS	65	PÕLVA
25184	METSTAGA - SADRAMÕTSA	0	10	-1	-1	-1	-1	2002	27	KAGU TEEDEVALITSUS	86	VÕRU
25185	RIIDMÄE - TROLLA	0	20	-1	-1	-1	-1	2001	27	KAGU TEEDEVALITSUS	86	VÕRU
25186	RÕUGE - REBÄSE - HAANJA	0	254	-1	-1	-1	-1	2004	27	KAGU TEEDEVALITSUS	86	VÕRU
25186	RÕUGE - REBÄSE - HAANJA	4,824	79	-1	-1	-1	-1	2004	27	KAGU TEEDEVALITSUS	86	VÕRU
25187	LASVA - PIKAKANNU	0	170	-1	-1	-1	-1	2003	27	KAGU TEEDEVALITSUS	86	VÕRU
25187	LASVA - PIKAKANNU	1	140	-1	-1	-1	-1	2003	27	KAGU TEEDEVALITSUS	86	VÕRU
25188	KAUGU - HURDA	0	105	-1	-1	-1	-1	2002	27	KAGU TEEDEVALITSUS	86	VÕRU
25188	KAUGU - HURDA	4	70	-1	-1	-1	-1	2004	27	KAGU TEEDEVALITSUS	86	VÕRU
25189	VARSTU - TAGAKOLGA	0	165	-1	-1	-1	-1	2002	27	KAGU TEEDEVALITSUS	86	VÕRU
25189	VARSTU - TAGAKOLGA	0,443	336	-1	-1	-1	-1	2003	27	KAGU TEEDEVALITSUS	86	VÕRU
25189	VARSTU - TAGAKOLGA	1,488	120	-1	-1	-1	-1	2003	27	KAGU TEEDEVALITSUS	86	VÕRU
25190	VANA-VASTSELIINA - PANIKOVITSI	0	407	-1	-1	-1	-1	2004	27	KAGU TEEDEVALITSUS	86	VÕRU
25190	VANA-VASTSELIINA - PANIKOVITSI	0,203	109	-1	-1	-1	-1	2004	27	KAGU TEEDEVALITSUS	86	VÕRU
25191	TOBROVA - HELBI	0	77	-1	-1	-1	-1	2003	27	KAGU TEEDEVALITSUS	86	VÕRU
25191	TOBROVA - HELBI	0,416	95	-1	-1	-1	-1	2004	27	KAGU TEEDEVALITSUS	86	VÕRU
25192	VERETINÄ - POLOVINA	0	56	-1	-1	-1	-1	2003	27	KAGU TEEDEVALITSUS	86	VÕRU
25193	LINDORA - VANA-VASTSELIINA	0	70	-1	-1	-1	-1	2002	27	KAGU TEEDEVALITSUS	86	VÕRU
25193	LINDORA - VANA-VASTSELIINA	3,204	75	-1	-1	-1	-1	2002	27	KAGU TEEDEVALITSUS	86	VÕRU
25193	LINDORA - VANA-VASTSELIINA	6,241	158	-1	-1	-1	-1	2004	27	KAGU TEEDEVALITSUS	86	VÕRU
25194	ANTSLA - HAABSAARE	0	2220	-1	-1	-1	-1	2001	27	KAGU TEEDEVALITSUS	86	VÕRU
25194	ANTSLA - HAABSAARE	0,877	185	-1	-1	-1	-1	2001	27	KAGU TEEDEVALITSUS	86	VÕRU
25194	ANTSLA - HAABSAARE	3,421	180	-1	-1	-1	-1	2001	27	KAGU TEEDEVALITSUS	86	VÕRU
25195	KÄÄTSO - RÕUGE - LUUTSNIKU	0	680	-1	-1	-1	-1	2001	27	KAGU TEEDEVALITSUS	86	VÕRU
25195	KÄÄTSO - RÕUGE - LUUTSNIKU	6,75	898	-1	-1	-1	-1	2004	27	KAGU TEEDEVALITSUS	86	VÕRU
25195	KÄÄTSO - RÕUGE - LUUTSNIKU	8,242	414	-1	-1	-1	-1	2004	27	KAGU TEEDEVALITSUS	86	VÕRU

KÕRVALMAANTEEDE LIKLUSSAGEDUSED

ANDMED TEEREGISTRIST

TEE	TEENIMI	KM	KAL	MAXKAL	SAPA	VAAB	AR	LOENDA	TV_KOOD	TV_NIMETUS	MAAK_KOOD	MAAK_NIM
25195	KÄÄTSO - RÕUGE - LUUTSNIKU	13,947	227	-1	-1	-1	-1	2004	27	KAGU TEEDEVALITSUS	86	VÕRU
25195	KÄÄTSO - RÕUGE - LUUTSNIKU	14,947	141	-1	-1	-1	-1	2004	27	KAGU TEEDEVALITSUS	86	VÕRU
25195	KÄÄTSO - RÕUGE - LUUTSNIKU	18,473	136	-1	-1	-1	-1	2004	27	KAGU TEEDEVALITSUS	86	VÕRU
25195	KÄÄTSO - RÕUGE - LUUTSNIKU	21,782	32	-1	-1	-1	-1	2004	27	KAGU TEEDEVALITSUS	86	VÕRU
25195	KÄÄTSO - RÕUGE - LUUTSNIKU	22,273	70	-1	-1	-1	-1	2002	27	KAGU TEEDEVALITSUS	86	VÕRU
25195	KÄÄTSO - RÕUGE - LUUTSNIKU	22,88	59	-1	-1	-1	-1	2004	27	KAGU TEEDEVALITSUS	86	VÕRU
25196	MEHKA - SARU	0	160	-1	-1	-1	-1	2002	27	KAGU TEEDEVALITSUS	86	VÕRU
25196	MEHKA - SARU	1,241	20	-1	-1	-1	-1	2002	27	KAGU TEEDEVALITSUS	86	VÕRU
25197	KUUTSI - PEEBU	0	61	-1	-1	-1	-1	2003	27	KAGU TEEDEVALITSUS	86	VÕRU
25198	MEHKA - VASTSE-ROOSA	0	20	-1	-1	-1	-1	2002	27	KAGU TEEDEVALITSUS	86	VÕRU
25198	MEHKA - VASTSE-ROOSA	2,855	45	-1	-1	-1	-1	2002	27	KAGU TEEDEVALITSUS	86	VÕRU
25199	MÕNISTE - TIITSA - KARISÕODI	0	323	-1	-1	-1	-1	2003	27	KAGU TEEDEVALITSUS	86	VÕRU
25199	MÕNISTE - TIITSA - KARISÕODI	3,181	132	-1	-1	-1	-1	2003	27	KAGU TEEDEVALITSUS	86	VÕRU
25199	MÕNISTE - TIITSA - KARISÕODI	3,548	470	-1	-1	-1	-1	2003	27	KAGU TEEDEVALITSUS	86	VÕRU
25199	MÕNISTE - TIITSA - KARISÕODI	3,931	385	-1	-1	-1	-1	2003	27	KAGU TEEDEVALITSUS	86	VÕRU
25199	MÕNISTE - TIITSA - KARISÕODI	5	220	-1	-1	-1	-1	2001	27	KAGU TEEDEVALITSUS	86	VÕRU
25199	MÕNISTE - TIITSA - KARISÕODI	6,341	105	-1	-1	-1	-1	2002	27	KAGU TEEDEVALITSUS	86	VÕRU
25202	NAVI - TAGAKÜLA	0	312	-1	-1	-1	-1	2003	27	KAGU TEEDEVALITSUS	86	VÕRU
25202	NAVI - TAGAKÜLA	1,638	134	-1	-1	-1	-1	2004	27	KAGU TEEDEVALITSUS	86	VÕRU
25203	RÕUGE HAIGLA TEE	0	94	-1	-1	-1	-1	2004	27	KAGU TEEDEVALITSUS	86	VÕRU
25204	ÕÖBIKUORU TEE	0	152	-1	-1	-1	-1	2004	27	KAGU TEEDEVALITSUS	86	VÕRU
25205	PIHLENI - KASSI	0	64	-1	-1	-1	-1	2004	27	KAGU TEEDEVALITSUS	86	VÕRU
25206	KORSKI - KÜLLÄTÜVÄ	0	60	-1	-1	-1	-1	2003	27	KAGU TEEDEVALITSUS	86	VÕRU
25207	VAABINA RAUDTEEJAAMA TEE	0	30	-1	-1	-1	-1	2001	27	KAGU TEEDEVALITSUS	86	VÕRU
25208	SIKSÄLÄ - KIVIORA	0	56	-1	-1	-1	-1	2003	27	KAGU TEEDEVALITSUS	86	VÕRU
25209	KAAGU - KEREPÄÄLSE	0	50	-1	-1	-1	-1	2002	27	KAGU TEEDEVALITSUS	86	VÕRU
25210	ORTUMA - HINSA	0	70	-1	-1	-1	-1	2003	27	KAGU TEEDEVALITSUS	86	VÕRU
25211	VASTSELIINA KOOLIMAJA TEE	0	115	-1	-1	-1	-1	1999	27	KAGU TEEDEVALITSUS	86	VÕRU
25212	MEREMÄE - PETSERI	0	475	-1	-1	-1	-1	2004	27	KAGU TEEDEVALITSUS	86	VÕRU
25212	MEREMÄE - PETSERI	1,5	70	-1	-1	-1	-1	1999	27	KAGU TEEDEVALITSUS	86	VÕRU
25213	PARMUPALU - HINTSIKO	0	74	-1	-1	-1	-1	2003	27	KAGU TEEDEVALITSUS	86	VÕRU
25214	MUUGA - HÄNIKE	0	590	-1	-1	-1	-1	2003	27	KAGU TEEDEVALITSUS	86	VÕRU
25215	NURSI - RÕUGE	0	202	-1	-1	-1	-1	2003	27	KAGU TEEDEVALITSUS	86	VÕRU
25215	NURSI - RÕUGE	5,24	530	-1	-1	-1	-1	2003	27	KAGU TEEDEVALITSUS	86	VÕRU
25216	KUBJA - ROOSISAARE	0	201	-1	-1	-1	-1	2003	27	KAGU TEEDEVALITSUS	86	VÕRU
25217	TURSA TEE	0	49	-1	-1	-1	-1	2004	27	KAGU TEEDEVALITSUS	86	VÕRU
25218	MÄE-SUHKA - PUSPURI	0	15	-1	-1	-1	-1	2002	27	KAGU TEEDEVALITSUS	86	VÕRU
25219	TIILIGE - RITSIKO	0	192	-1	-1	-1	-1	2003	27	KAGU TEEDEVALITSUS	86	VÕRU
25220	VASTSELIINA - HEINASOO	0	51	-1	-1	-1	-1	2004	27	KAGU TEEDEVALITSUS	86	VÕRU
25221	HINSA - VANA-SAALUSE	0	79	-1	-1	-1	-1	2003	27	KAGU TEEDEVALITSUS	86	VÕRU
25222	KOLLINO TEE	0	41	-1	-1	-1	-1	2003	27	KAGU TEEDEVALITSUS	86	VÕRU
25223	PUSPURI - HULAKU	0	48	-1	-1	-1	-1	2003	27	KAGU TEEDEVALITSUS	86	VÕRU
25224	KIISLOVA TEE	0	15	-1	-1	-1	-1	2004	27	KAGU TEEDEVALITSUS	86	VÕRU
25225	HOLSTA - VOKI - HALLA	0	60	-1	-1	-1	-1	2003	27	KAGU TEEDEVALITSUS	86	VÕRU
25226	KELLÄMÄE TEE	0	25	-1	-1	-1	-1	2002	27	KAGU TEEDEVALITSUS	86	VÕRU
25226	KELLÄMÄE TEE	3	48	-1	-1	-1	-1	2004	27	KAGU TEEDEVALITSUS	86	VÕRU
25227	VIITINA - HEIBRI	0	57	-1	-1	-1	-1	2004	27	KAGU TEEDEVALITSUS	86	VÕRU

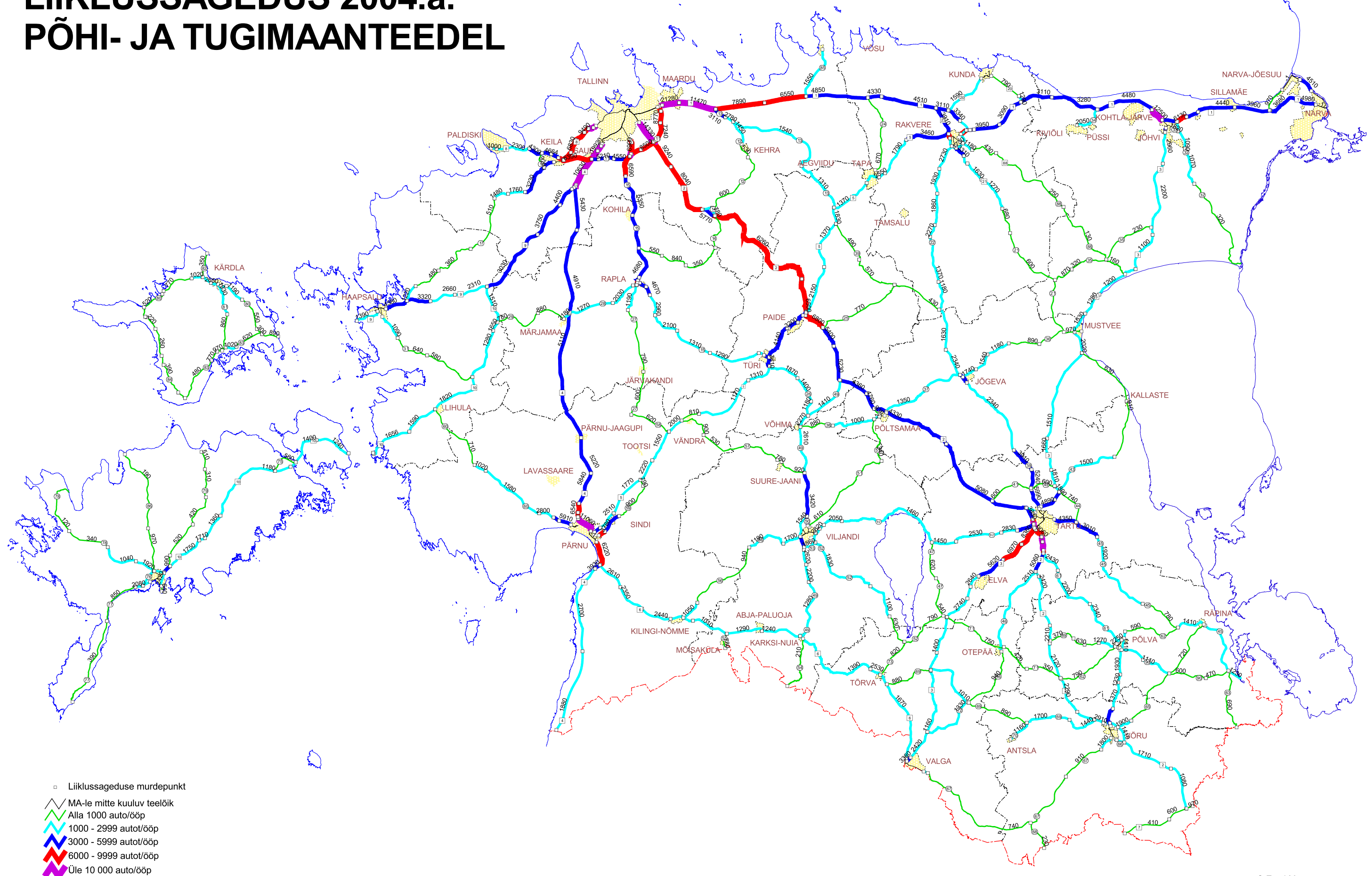
KÕRVALMAANTEEDE LIIKLUSSAGEDUSED

ANDMED TEEREGISTRIST

TEE	TEENIMI	KM	KAL	MAXKAL	SAPA	VAAB	AR	LOENDA	TV_KOOD	TV_NIMETUS	MAAK_KOOD	MAAK_NIM
25228	MURATI - SARISE	0	21	-1	-1	-1	-1	2004	27	KAGU TEEDEVALITSUS	86	VÕRU
25229	KÜLAORU - HINSA	0	150	-1	-1	-1	-1	2003	27	KAGU TEEDEVALITSUS	86	VÕRU
25230	HALLA - HINSA	0	45	-1	-1	-1	-1	2003	27	KAGU TEEDEVALITSUS	86	VÕRU
25231	KIKKAOJA - ROOSIKU	0	65	-1	-1	-1	-1	2002	27	KAGU TEEDEVALITSUS	86	VÕRU
25232	HAABSAARE - KAIKA	0	125	-1	-1	-1	-1	2004	27	KAGU TEEDEVALITSUS	86	VÕRU
25233	TREI - KIRUMPÄÄ	0	233	-1	-1	-1	-1	2004	27	KAGU TEEDEVALITSUS	86	VÕRU
25234	LUUTSNIKU - PLAANI	0	40	-1	-1	-1	-1	2002	27	KAGU TEEDEVALITSUS	86	VÕRU
25234	LUUTSNIKU - PLAANI	3,614	35	-1	-1	-1	-1	2002	27	KAGU TEEDEVALITSUS	86	VÕRU
25235	VAABINA - RUHINGU	0	30	-1	-1	-1	-1	2001	27	KAGU TEEDEVALITSUS	86	VÕRU
25235	VAABINA - RUHINGU	2,028	105	-1	-1	-1	-1	2001	27	KAGU TEEDEVALITSUS	86	VÕRU
25236	KÄBLI - MURATI	0	24	-1	-1	-1	-1	2004	27	KAGU TEEDEVALITSUS	86	VÕRU
25236	KÄBLI - MURATI	2,409	50	-1	-1	-1	-1	2000	27	KAGU TEEDEVALITSUS	86	VÕRU
25237	SAVIMÄE TEE	0	50	-1	-1	-1	-1	1999	27	KAGU TEEDEVALITSUS	86	VÕRU
25238	VÕRUMÕISA TEE	0	455	-1	-1	-1	-1	2004	27	KAGU TEEDEVALITSUS	86	VÕRU
25239	PINDI - VERIJÄRVE	0	250	-1	-1	-1	-1	2003	27	KAGU TEEDEVALITSUS	86	VÕRU
25239	PINDI - VERIJÄRVE	3,48	600	-1	-1	-1	-1	2003	27	KAGU TEEDEVALITSUS	86	VÕRU
25239	PINDI - VERIJÄRVE	4,598	200	-1	-1	-1	-1	2003	27	KAGU TEEDEVALITSUS	86	VÕRU
25239	PINDI - VERIJÄRVE	7,876	155	-1	-1	-1	-1	2003	27	KAGU TEEDEVALITSUS	86	VÕRU
25239	PINDI - VERIJÄRVE	10,316	320	-1	-1	-1	-1	2001	27	KAGU TEEDEVALITSUS	86	VÕRU
25241	PAIDRA - TSOLGO - JOOSU	0	159	-1	-1	-1	-1	2003	27	KAGU TEEDEVALITSUS	86	VÕRU
25241	PAIDRA - TSOLGO - JOOSU	3,249	146	-1	-1	-1	-1	2003	27	KAGU TEEDEVALITSUS	86	VÕRU
25241	PAIDRA - TSOLGO - JOOSU	4,066	138	-1	-1	-1	-1	2003	27	KAGU TEEDEVALITSUS	86	VÕRU
25242	VARSTU TEE	0	400	-1	-1	-1	-1	2003	27	KAGU TEEDEVALITSUS	86	VÕRU
25245	HAABSAARE - SARU	0	138	-1	-1	-1	-1	2004	27	KAGU TEEDEVALITSUS	86	VÕRU
25245	HAABSAARE - SARU	14,165	65	-1	-1	-1	-1	2002	27	KAGU TEEDEVALITSUS	86	VÕRU
25246	SARU - KUUTSI	0	205	-1	-1	-1	-1	2004	27	KAGU TEEDEVALITSUS	86	VÕRU
25247	PIKAKANNU - MADALA	0	105	-1	-1	-1	-1	2003	27	KAGU TEEDEVALITSUS	86	VÕRU
25248	ANTSLA - SÄNNA	0	505	-1	-1	-1	-1	2001	27	KAGU TEEDEVALITSUS	86	VÕRU
25248	ANTSLA - SÄNNA	1,68	391	-1	-1	-1	-1	2003	27	KAGU TEEDEVALITSUS	86	VÕRU
25248	ANTSLA - SÄNNA	4,811	374	-1	-1	-1	-1	2003	27	KAGU TEEDEVALITSUS	86	VÕRU
25248	ANTSLA - SÄNNA	8,563	326	-1	-1	-1	-1	2003	27	KAGU TEEDEVALITSUS	86	VÕRU
25248	ANTSLA - SÄNNA	11,479	310	-1	-1	-1	-1	2004	27	KAGU TEEDEVALITSUS	86	VÕRU
25248	ANTSLA - SÄNNA	14,294	364	-1	-1	-1	-1	2004	27	KAGU TEEDEVALITSUS	86	VÕRU
25248	ANTSLA - SÄNNA	14,93	465	-1	-1	-1	-1	2003	27	KAGU TEEDEVALITSUS	86	VÕRU
25248	ANTSLA - SÄNNA	18,123	180	-1	-1	-1	-1	2003	27	KAGU TEEDEVALITSUS	86	VÕRU
25249	SÄNNA - RÕUGE	0	540	-1	-1	-1	-1	2002	27	KAGU TEEDEVALITSUS	86	VÕRU
25249	SÄNNA - RÕUGE	1,163	256	-1	-1	-1	-1	2004	27	KAGU TEEDEVALITSUS	86	VÕRU
25249	SÄNNA - RÕUGE	6,978	315	-1	-1	-1	-1	2002	27	KAGU TEEDEVALITSUS	86	VÕRU
25250	HAANJA - VASKNA - UUE-SAALUSE	0	60	-1	-1	-1	-1	2000	27	KAGU TEEDEVALITSUS	86	VÕRU
25250	HAANJA - VASKNA - UUE-SAALUSE	1,387	20	-1	-1	-1	-1	2002	27	KAGU TEEDEVALITSUS	86	VÕRU
25251	VAABINA - TURUMÕISA - SÄRE	0	50	-1	-1	-1	-1	2001	27	KAGU TEEDEVALITSUS	86	VÕRU

LIIKLUSSAGEDUS 2004.a. PÕHI- JA TUGIMAANTEEDEL

LISA 3.



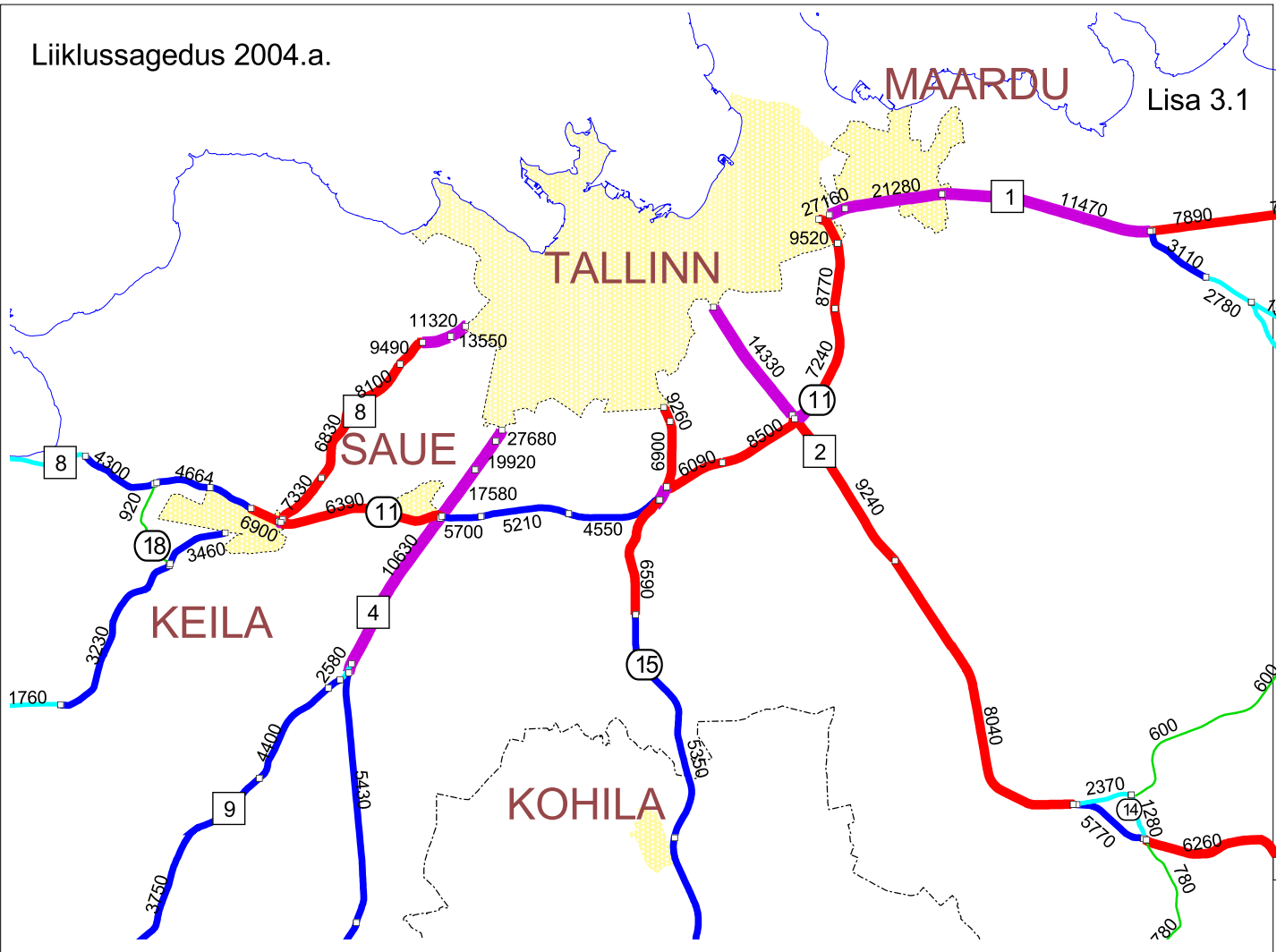
- Liiklussageduse murdepunkt
- MA-le mitte kuuluv teelõik
- Alla 1000 auto/ööp
- 1000 - 2999 autot/ööp
- 3000 - 5999 autot/ööp
- 6000 - 9999 autot/ööp
- Üle 10 000 auto/ööp

5 0 5 10 15 20 Kilometers

Liiklussagedus 2004.a.

MAARDU

Lisa 3.1



Liiklussagedus 2004.a.

Lisa 3.2

