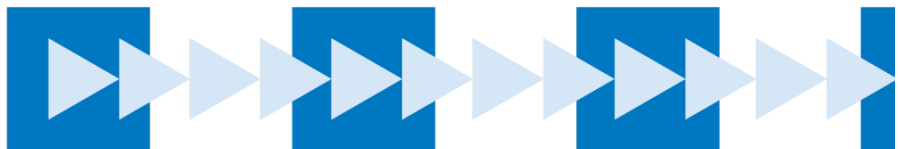




TRANSPORDIAMET



Juhend

Digiregistreerimise keskkonna kasutusjuhend

TRANSPORDIAMET 2025

DIGIREGISTREERIMISE KESKKONNA KASUTUSJUHEND

OT_024_J4_r1

Kinnitamine: 03.12.2025 nr 1.1-
7/25/157

Koostaja: Sulev Vill

2/17

Sisukord

1.	ÜLDSÄTTED	2
1.1.	Eesmärk	2
1.2.	Juhendi sihtrühm	2
2.	JUHENDI SISU	2
2.1.	Sissejuhatus	2
2.2.	Digiregistreerimise keskkonda sisenemine	3
2.3.	Sõiduki eelregistreerimise taotluse esitamine	4
2.4.	Sõiduki tehnilised andmed	5
2.5.	Sõiduki ostu-müügi andmed.....	6
2.6.	Sõiduki fotode lisamine.....	8
2.7.	Taotluse kokkuvõte	9
2.8.	Sõiduki eelregistreerimise taotluse menetluse tulemus.....	11
2.9.	Sõiduki eelregistreerimise taotluse parandamine	11
2.10.	Sõiduki registreerimise taotluse esitamine	12
2.11.	Sõidukile omaniku ja kasutajate määramine	12
2.12.	Nõusoleku andmine või keeldumine	14
2.13.	Registreerimistaotluse esitamine ilma vastutava kasutaja lisamiseta	14
2.14.	Riigilõivu tasumine	17
2.15.	Lõppsõna	17

1. ÜLDSÄTTED

1.1. Eesmärk

Juhendi eesmärk on kirjeldada kasutatud sõiduki taotluse sisestamise ning sõidukist fotode tegemise protsess Transpordiameti digiregistreerimise keskkonnas.

1.2. Juhendi sihtrühm

- Kasutatud sõidukite müüjad
- Üksikisikust sõiduki omanikud

2. JUHENDI SISU

2.1. Sissejuhatus

Sõiduki registreerimine on toiming, millega Transpordiamet kannab Eestis kasutusele võetava ja nõuetele vastava mootorsõiduki, selle haagise või maastikusõiduki (edaspidi sõiduk) ning sellega seotud isikute andmed liiklusregistrisse. Liikluses kasutatav sõiduk tuleb registreerida viie tööpäeva

DIGIREGISTREERIMISE KESKKONNA KASUTUSJUHEND

OT_024_J4_r1

Kinnitamine: 03.12.2025 nr 1.1-
7/25/157

Koostaja: Sulev Vill

3/17

jooksul pärast sõiduki Eestis kasutusele võtmist (üldjuhul pärast sõiduki riiki sisetoomist või tollivormistamist).

Enne sõiduki registreerimist peab sõiduk läbima registreerimiseelse nõuetele vastavuse kontrolli. Digiregistreerimise keskkond võimaldab Euroopa tüübikinnitust omava sõiduki esitada kontrolliks fotode alusel. Selleks esitab sõiduki omanik digiregistreerimise keskkonnas taotluse, lisades taotluse dokumendid ja teeb keskkonda integreeritud fotorakenduse abil sõidukist nõutud fotod. Keskkonnas saab esitada ka ainult dokumendid ja broneerida aja sobivas teenindusbüroos kontrolliks esitamiseks. Kui Transpordiameti töötaja tunnistab taotluses esitatud sõiduki nõuetele vastavaks ja lisatud dokumendid piisavaks sõiduki registreerimiseks, esitab sõiduki omanik taotluse sõiduki registreerimiseks. Registreerimise taotluses määratakse sõiduki omanik, vajadusel teised sõidukiga seotud isikud, lisatakse info väljastatava/sõidukile omistatava registreerimismärgi kohta ning valitakse märgi ja registreerimistunnistuse kättesaamise viis ja koht.

2.2. Digiregistreerimise keskkonda sisenemine

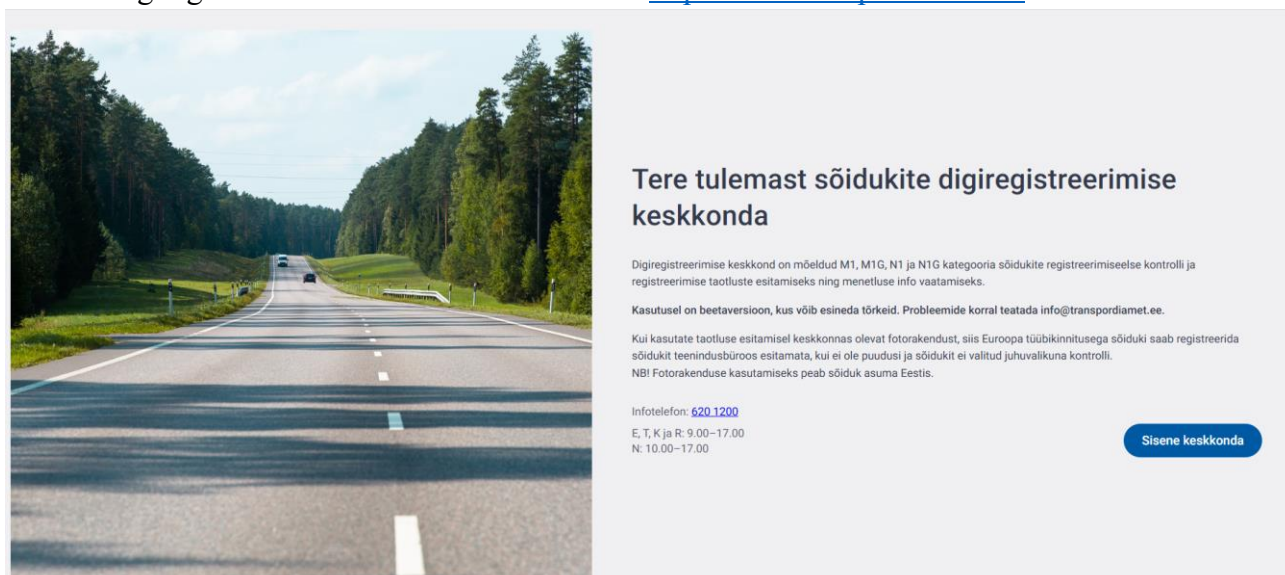
Transpordiameti [e-teeninduse](#) keskkonnas **Sõiduk** alamlehel on valik



Sõiduautode ja kaubikute digiregistreerimine »

Digiregistreerimise keskkond on mõeldud M1 ja N1 kategooria sõidukite registreerimiseelse kontrolli ja registreerimise taotluste esitamiseks ning menetluse info jälgimiseks.

Sõiduki digiregistreerimise keskkond on leitav ka <https://dire.transpordiamet.ee> .



Tere tulemast sõidukite digiregistreerimise keskkonda

Digiregistreerimise keskkond on mõeldud M1, M1G, N1 ja N1G kategooria sõidukite registreerimiseelse kontrolli ja registreerimise taotluste esitamiseks ning menetluse info vaatamiseks.

Kasutusel on beetaversioon, kus võib esineda tõrkeid. Probleemide korral teatada info@transpordiamet.ee.

Kui kasutate taotluse esitamisel keskkonnas olevat fotorakendust, siis Euroopa tüübikinnitusega sõiduki saab registreerida sõidukit teenindusbüroos esitamata, kui ei ole puudusi ja sõidukit ei valitud juhuvalikuna kontrolli. NBI Fotorakenduse kasutamiseks peab sõiduk asuma Eestis.

Infotelefon: **620.1200**
E, T, K ja R: 9.00–17.00
N: 10.00–17.00

[Sisene keskkonda](#)

Sõiduki digiregistreerimise keskkonda saab siseneda ID-kaardi, Mobiil-ID või Smart-ID-ga.

Kui süsteemi kasutajal on lisaks füüsilisele isikule ka seaduslik õigus esindada juriidilisi isikuid või on talle selleks antud volitus, siis valib kasutaja pärast edukat sisenemist rolli, kelle nimel ta asub taotlusi esitama.

DIGIREGISTREERIMISE KESKKONNA KASUTUSJUHEND

OT_024_J4_r1

Kinnitamine: 03.12.2025 nr 1.1-
7/25/157

Koostaja: Sulev Vill

4/17

2.3. Sõiduki eelregistreerimise taotluse esitamine

Taotluse täitmine algab avalehelt.

Alusta uut taotlust

Sõidukite digiregistreerimise keskkonnas saab taotluse esitada M1,M1G, N1 ja N1G kategooria sõidukite kohta. Ülejäänud kategooriate sõidukitele saab taotluse esitada [e-teeninduses](#) valikus „Sõiduki eelregistreerimine“ või [teenindusbüroos](#).

Sisesta VIN-kood*

Kinnitan, et Katy Võsaülane on sõiduki omanik

Alusta uut taotlust

Uue taotluse loomiseks tuleb sisestada sõiduki VIN-kood VSSZZZKLZLR985233 ja seejärel kinnitada, et taotluse esitaja on sõiduki tegelik ostja ning jätkamiseks vajutada

Alusta uut taotlust

DIGIREGISTREERIMISE KESKKONNA KASUTUSJUHEND

OT_024_J4_r1

Kinnitamine: 03.12.2025 nr 1.1-
7/25/157

Koostaja: Sulev Vill

5/17

2.4. Sõiduki tehnilised andmed

Taotluse loomise lehe järel avaneb sõiduki tehniliste andmete vaheleht, kus on eeltäidetud sõiduki andmed (taotlusel sisestatud ning süsteemiga integreeritud andmebaasis tulevad andmed). Vajadusel saab andmetes muudatusi teha.

Sõiduki tehnilised andmed

Sõiduki andmed on VIN koodi alusel eeltäidetud. Vajadusel saate andmetes muudatusi teha.

VIN-kood
VSSZZZKLZLR985233

Mark*
SEAT

Kaubanduslik nimetus (mudel)*
LEON SPORTSTOURER

Kategooria*
M1

Esmase registreerimise kuupäev*
23.02.2018

Sõiduk ei ole eelnevalt üheski riigis registreeritud

Tüübikinnituse number
e 9 * 2007 / 46 * 3167 * 03


Tüüp

Variants

Versioon

Läbisõit*
78965

Salvesta

Lahtri järel olevale infonupule  vajutades kuvatakse juhised vajaliku info leidmiseks.

Sõiduki tehniliste andmete lehel on kohustuslik märkida (või saab vajadusel muuta):

- VIN-kood (eeltäidetud taotluse loomise lehelt), vajadusel saab muuta;
- mark;
- kaubanduslik nimetus (mudel);
- kategooria;

DIGIREGISTREERIMISE KESKKONNA KASUTUSJUHEND

OT_024_J4_r1

Kinnitamine: 03.12.2025 nr 1.1-
7/25/157

Koostaja: Sulev Vill

6/17

- välisriigis esmase registreerimise kuupäev või mäрге, et sõiduk ei ole varasemalt registreeritud;
- Euroopa tüübikinnituse number;
- läbisõit.

Lisaks saab märkida tüübi, variandi ja versiooni. Taotluse täitmise jätkamiseks tuleb kinnitada andmete õigsust ja jätkata järgmisel lehel.

2.5. Sõiduki ostu-müügi andmed

Sõiduki omandamise andmed

VIN-kood: **VSSZZKLZLR985233**

Ostu eesmärk

Oma tarbeks Müügiks

Esitan sõiduki kontrolliiks fotode alusel ?
Fotode alusel sõiduki esitamise eelduseks on hea resolutsiooniga nutitelefon. Fotode esitamine ei välista vajadust esitada sõiduk lisakontrolliiks Transpordiameti teenindusbüroosse.

Esitan sõiduki kontrolliiks teenindusbüroos
Sõiduki kontroll teenindusbüroos toimub ainult broneeringu alusel.

Sõiduki omaniku nimi/nimetus
KATY VÕSAÜLANE

Sõiduki omaniku isiku- või registrikood
60303033336

Sõiduki müüja nimi/nimetus*
UAB Autohalle Kaunas

Sõiduki müüja isiku- või registrikood

Sõiduki müüja tüüp*
Juriidiline isik

Sõiduki müüja käibemaksudokumentide number

Riik, kust sõiduk osteti*
Leedu

Arve/lepingu kuupäev*
15.10.2025

Arve/lepingu summa*
32000

Tehingu valuuta*
EUR

Maksustamine*
Välisriigi käibemaksuga

Reaalse taotluse esitaja nimi
SULEV VILL

Reaalse taotluse esitaja isikukood
35310180218

Minu e-posti aadress*
sulev.vill@mnt.ee

Minu telefoninumber*
+3725087738

DIGIREGISTREERIMISE KESKKONNA KASUTUSJUHEND

OT_024_J4_r1

Kinnitamine: 03.12.2025 nr 1.1-
7/25/157

Koostaja: Sulev Vill

7/17

Dokumentide lisamine

- Lisage sõiduki registreerimisega seotud dokumendid.
- Erinevad dokumendid võivad olla samas failis.
- Kohustuslik on soetamise dokument (omandamise leping või arve).

Lisa või eemalda faile

Sõiduki tehniliste andmete järel tuleb täita andmed sõiduki ostu-müügi andmete vahelehel. Kõigepealt on vaja valida, kas sõiduk on oma tarbeks või müügiks ning kuidas sõiduk kontrolliks esitatakse.

Fotode alusel esitamise eelduseks on euroopa tüübikinnituse olemasolu tehniliste andmete lehel.

Sõiduki ostu-müügi andmete vahelehel on kohustuslik märkida:

- sõiduki müüja nimi;
- sõiduki müüja tüüp;
- riik, kust sõiduk osteti;
- ostu-müügi tehingu kuupäev;
- ostu-müügi tehingu summa;
- tehingu valuuta; vähimisi eeltäidetud EUR;
- maksustamine;
- taotleja kontaktandmed (e-posti aadress, telefoninumber) vähimisi eeltäidetud.

Lisaks saab esitada veel sõiduki müüja isiku või registrikoodi, müüja käibemaksudokumendi numbrit.

Taotluse esitaja lisab sõiduki soetamise dokumendid. Kohustuslikud on registreerimistunnistus (kaheosalise tunnistuse puhul mõlemad osad) ja soetamise dokument, milleks võib olla kas ostu-müügileping või arve. Erinevad dokumendid võivad olla ühes failis.

Dokumentide lisamine

- Lubatud faili laiendid on .jpeg, .jpg, .jpe, .png, .pdf, .zip, .doc, .docx, .asice.
- Maksimaalne faili suurus on 20MB.
- Maksimaalselt tohib lisada kuni 10 faili.
- Kohustuslik on soetamise dokument (omandamise leping või arve)

+ Lisa faile

Katkesta

Salvesta

DIGIREGISTREERIMISE KESKKONNA KASUTUSJUHEND

OT_024_J4_r1

Kinnitamine: 03.12.2025 nr 1.1-
7/25/157

Koostaja: Sulev Vill

8/17

Üles laetud failid

[Dokument eeregistreerimisesse lisamiseks.docx](#)

Arve

Jätkamiseks kohustuslikud dokumendid

✓ Omandamise leping või arve

Kinnitan andmete õigsust ja jätkan


2.6. Sõiduki fotode lisamine


Fotode alusel sõiduki esitamise eelduseks on hea resolutsiooniga nutitelefoni. Fotode esitamine ei välista vajadust esitada sõiduk lisakontrolliks Transpordiameti teenindusbüroosse.

Tehnilised andmed Sõiduki omandamise andmed **Fotode lisamine**

Fotode lisamine

VIN-kood: **VSSZZKLZLR985233**

 Fotode alusel sõiduki esitamise eelduseks on hea resolutsiooniga nutitelefoni. Fotode esitamine ei välista vajadust esitada sõiduk lisakontrolliks Transpordiameti teenindusbüroosse.

 Fotod tehakse liidestatud fotorakenduses.
Link on personaalne ja kehtib 3 tundi.

Genereeri personaalne link

Tagasi

Fotod tehakse digiregistreerimise keskkonda integreeritud fotorakenduses. Piltide tegemiseks tuleb genereerida personaalne link, mis kehtib 3 tundi.



DIGIREGISTREERIMISE KESKKONNA KASUTUSJUHEND

OT_024_J4_r1

Kinnitamine: 03.12.2025 nr 1.1-
7/25/157

Koostaja: Sulev Vill

9/17

Fotorakenduse kasutamiseks skaneerib kasutaja nutitelefoni kaamera abil skaneerida QR kood, mille abil liigub nutitelefonis genereeritud lingile ja teeb vajalikud pildid. Fotorakenduse kasutamise eelduseks on kasutaja nõusolek kasutajatingimuste ning GDPR tingimustega, mida kuvatakse nutitelefonis fotorakenduse lingile liikudes. Kasutajatingimustega on võimalik tutvuda vajutades lingile tekstis “Et kasutada DriveX SmartScan rakendust, peate nõustuma meie kasutajatingimustega”. Analoogselt saab detailsemalt tutvuda ka GDPR dokumendiga. Fotorakenduse kasutamise eelduseks on, et GPS peab kasutaja telefonis olema sisse lülitatud ning **sõiduk peab asuma Eestis.**



Sõiduki pildid tuleb teha vastavalt fotorakenduse juhistele. Taotlusega tuleb esitada järgmised pildid:

- VIN kood;
- andmesilt;
- odomeeter;
- autost fotod 360° (4 fotot, diagonaalselt igast nurgast).

Piltide tegemise järel tuleb fotorakenduses olevad pildid kinnitada. Pärast fotode kinnitamist vaade uueneb sõiduki digiregistreerimise keskkonnas automaatselt. Soovi korral saab kasutaja tehtud pildid nutitelefoni salvestada.

Kinnitan fotod ja jätkan

2.7. Taotluse kokkuvõte

Taotluse kokkuvõtte lehel näeb taotluse esitaja sisestatud andmeid, tehtud fotosid ja saab vaadata lisatud dokumente.

DIGIREGISTREERIMISE KESKKONNA KASUTUSJUHEND

OT_024_J4_r1

Kinnitamine: 03.12.2025 nr 1.1-
7/25/157

Koostaja: Sulev Vill

10/17

Taotluse koondvaade

VIN-kood: VSSZZKLZLR985233
Taotluse staatus: Pooleli

Kontrollige sisestatud andmed ning esitage taotlus

Sõiduki tehnilised andmed

Muuda

Mark

SEAT

Kaubanduslik nimetus (mudel)

LEON SPORTSTOURER

Kategooria

M1

Esmane registreerimine

23.02.2018

Tüüp

-

Variant

-

Versioon

-

Tüübikinnituse number

e9*2007/46*3167*03

Läbisõit

78965

Sõiduki omandamise andmed

Muuda

Sõiduki omaniku nimi/nimetus

KATY VÕSAULANE

Sõiduki omaniku isiku- või registrikood

60303033336

Sõiduki müüja nimi/nimetus

UAB Autohalle Kaunas

Sõiduki müüja isiku- või registrikood

-

Sõiduki müüja tüüp

Juridiline isik

Sõiduki müüja käibemaksukohustuslase number

-

Riik, kust sõiduk osteti

Leedu

Arve/lepingu summa

32000

Tehingu valuuta

EUR

Maksustamine

Välisriigi käibemaksuga

Realse taotluse esitaja nimi

SULEV VILL

Realse taotluse esitaja isikukood

35310180218

Minu e-posti aadress

sulev.vill@mnt.ee

Minu telefoninumber

+3725087738

Kui on vaja esitatut muuta, on seda võimalik teha siin, vajutades alajaotuse juures olevale nupule

Muuda

Muutmiseks saab liikuda ka vahelehtedel.

Kasutaja kontrollib üle, kas taotlusele on märgitud korrektsed andmed. Kui taotlusel on avastatud puudused või ebakorrektsed andmed, siis on võimalik esitatud informatsiooni täpsustada. Selleks saab vajutada „Muuda“ nupule või klikkida vahelehele, kus soovitakse andmeid parandada. Parandatud andmete korrektsust tuleb kinnitada, vajutades vahelehel olevale nupule

Kinnitan andmete õigsust ja jätkan

DIGIREGISTREERIMISE KESKKONNA KASUTUSJUHEND

OT_024_J4_r1

Kinnitamine: 03.12.2025 nr 1.1-
7/25/157

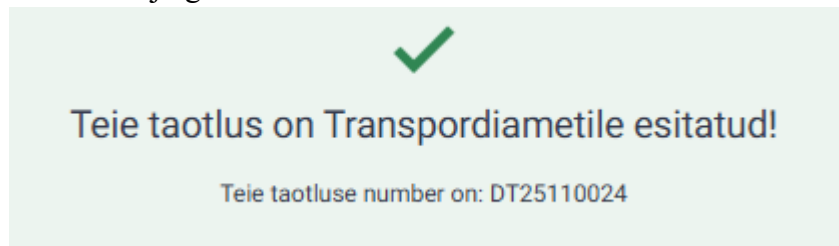
Koostaja: Sulev Vill

11/17

Kui kasutaja on veendunud, et taotlusele kantud andmed ja lisatud dokumendid on korrektsed, siis vajutab taotleja nupule

Kinnitan andmete õigsust ja saadan taotluse

Kuvatakse järgmine eduteade:



Esitatud taotlus on nähtav taotluste nimekirjas ning on nähtav Transpordiameti menetlejale.

2.8. Sõiduki eelregistreerimise taotluse menetluse tulemus

Kui kasutaja taotlemisel valib, et esitab sõiduki kontrolliks fotode alusel, siis esitamise järgselt liigub taotlus Transpordiameti menetlejale ülevaatamiseks. Kuni 6 aastat kasutuses olnud sõiduautode taotluse andmed edastatakse Transpordiameti ja Maksuameti koostöölepingu alusel ka maksuametile. Menetleja kontrollib taotlusel esitatud andmeid lisatud dokumentidele. Kui taotlusega on esitatud korrektsed andmed ja dokumendid ning sõiduk vastab nõuetele, siis vormistab menetleja registreerimiseelse nõuetele vastavuse kontrolli akti positiivse otsusega.

Juhul, kui taotlusel või sõidukil olid avastatud puuduseid, võib menetleja sõltuvalt tuvastatud puudustest teha järgmised otsused:

- suunata taotlus tagasi esitajale andmete täpsustamiseks/parandamiseks;
- paluda esitada sõiduk kontrolliks teenindusbüroosse;
- koostada negatiivse otsusega registreerimiseelse kontrolli akti.

Menetluse tulemused on nähtavad taotluse juures ning taotluse esitajat teavitatakse otsusest e-kirjaga.

Filtreeri taotlusi					
Taotluse nr	Mark	Kaubanduslik nimetus (mudel)			
VIN-kood	Kuupäev alates	Kuupäev kuni			
Taotluse staatus					

MINU TAOTLUSED

Mark ja mudel	Taotluse number	VIN-kood	Taotlus esitatud ↓	Staatus	
SEAT LEON SPORTSTOURER	DT25110024	VSSZZXKZL0985233	11.11.2025	Eelregistreeritud	Registreeri sõiduk

1-1/1 Kõnen kate 20

2.9. Sõiduki eelregistreerimise taotluse parandamine

Kui taotlusel avastatakse puudused, võib menetleja paluda täpsustada taotlusele märgitud andmeid või esitatud lisadokumente. Parandamist vajavad andmed on nähtavad sõiduki digiregistreerimise keskkonnas vastava taotluse juures ning taotluse esitajale saadetakse ka vastav teavitus e-kirja teel.

MINU TAOTLUSED					
Mark ja mudel	Taotluse number	VIN-kood	Taotlus esitatud ↓	Staatus	
FORD KUGA	DT24020020	WF0FXMH908070505		Poolleli (Reg-ne)	Ava taotlus
FORD PUMA	DT24020023	WF02XXZ2K29025874	29.02.2024	Tagasiside ootel	Ava teade

DIGIREGISTREERIMISE KESKKONNA KASUTUSJUHEND

OT_024_J4_r1

Kinnitamine: 03.12.2025 nr 1.1-
7/25/157

Koostaja: Sulev Vill

12/17

Kliendile tagasi suunatud taotlus on nähtav taotluste nimekirjas staatusega „Tagasiside ootel“

Ava teade

Vajutades nupule kuvatakse teksti, mille kohta oodatakse tagasisidet.

Näiteks

Teie taotlus on paranduste tegemiseks tagasi saadetud

Palun lisada korrektne arve sõiduki soetamise kohta.

Tehtud paranduste esitamiseks tuleb taotlus uuesti esitada kokkuvõtte lehelt.

Muuda

Paranduste tegemiseks tuleb vajutada nuppu sobiva alajaotuse juures või liikuda konkreetsele vahelehele kus tuleb muudatused teostada. Pärast muudatuste tegemist liikuda

Kinnitan andmete õigsust ja saadan taotluse

kokkuvõtte lehele ja vajutada nuppu

2.10. Sõiduki registreerimise taotluse esitamine

Registreerimiseelse kontrolli edukalt läbinud sõidukite taotlused on taotluste vaates rohelise taustaga ja staatus on „Eelregistreeritud“. Registreerimise taotluse esitamiseks vajutada nuppu

Registreeri sõiduk

2.11. Sõidukile omaniku ja kasutajate määramine

The screenshot shows a web interface for vehicle registration. At the top, there are two steps: '1 Eelregistreerimine' and '2 Registreerimine'. Below this is a 'Registreerimise valik' section. The main heading is 'Sõiduki registreerimine' with a VIN code 'WF02XX22K29025874'. There are two blue buttons: 'Sõiduk registreeritakse oma nimele' and 'Sõiduk registreeritakse uue omaniku nimele'. At the bottom, there is a 'Tagasi' button.

Selle valiku tegemisel registreeritakse sõiduk taotluse esitaja nimele

Kui sõiduk müüakse edasi, tuleb valida jätkamiseks see tee

Esimese tee valimisel kuvatakse järgmine valik:

DIGIREGISTREERIMISE KESKKONNA KASUTUSJUHEND

OT_024_J4_r1

Kinnitamine: 03.12.2025 nr 1.1-
7/25/157

Koostaja: Sulev Vill

13/17

Vastutava kasutaja valimine

VIN-kood: **WF02XX22K29025874**

Vastutava kasutaja lisamine on vajalik

Vastutava kasutaja lisamine ei ole vajalik

Vastutav kasutaja (registreerimistunnistuse omanik) – Eesti kodakondsusega või Eestis elamisloa või -õiguse saanud füüsiline isik või Eestis registreeritud juriidiline isik, kes kasutab sõidukit kasutuslepingu või omandireservatsiooniga müügilepingu alusel ning kes on kantud mootorsõiduki eest vastutava kasutajana registrisse.

Vastutava kasutaja lisamine on vajalik

Valida siis, kui on isik, kes kasutab sõidukit kasutuslepingu alusel

Vastutava kasutaja lisamine ei ole vajalik

Kui lepingu alusel kasutajat ei ole, siis tee see valik

Vastutava kasutaja lisamiseks tuleb täita järgmised andmeväljad

Sisesta uue vastutava kasutaja andmed ⓘ

Sisestada isikukood/registrikood ning vajutada „Otsi“

Isikukood/äriregistrikood*

50208027011

Otsi

Nimi

Jaak Metsataga

E-posti aadress*

jaak@mets.com

Sõiduki kasutuslepingu sõlmimise kuupäev*

20.02.2024

Veel tuleb lisada vastutava kasutaja e-posti aadress ning kasutuslepingu sõlmimise kuupäev.

Kui vastutav kasutaja on lisatud, peab taotluse esitaja otsustama, kes viib registreerimistaotluse esitamise lõpuni.

Vastutav kasutaja jätkab ise registreerimist

Registreerimise taotluse esitamisega jätkab omanik

Selle valiku puhul viib taotluse esitamise lõpuni vastutav kasutaja, kes valib registreerimismärgi ja tunnistuse kättesaamise viisi ning tasub ettenähtud riigilõivu.

Selle valiku puhul lõpetab toimingu sõiduki omanik.

DIGIREGISTREERIMISE KESKKONNA KASUTUSJUHEND

OT_024_J4_r1

Kinnitamine: 03.12.2025 nr 1.1-
7/25/157

Koostaja: Sulev Vill

14/17

2.12. Nõusoleku andmine või keeldumine

Vastutavale kasutajale saadetakse nõustumispäring, mille kinnitamisel annab nõusoleku enda kandmiseks liiklusregistrisse vastutavaks kasutajaks ja nõustub vastavalt kas ise taotluse lõpetamisega või lõpetab taotluse esitamise sõiduki omanik.

Vastutavale kasutajale saadetakse e-kiri ning nõusoleku andmiseks peab vastutav kasutaja sisenema digiregistreerimise keskkonda (vt punkt 2 – Digiregistreerimise keskkonda sisenemine)

Sõiduki registreerimise taotluse esitamise keskkond

Alusta uut taotlust

Nõusoleku andmiseks vajuta alajaotusele „Nõusolek“

Ootel olevad nõusolekud on kollasel taustal

MINU NÕUSOLEKUD						
Mark	Mudel	VIN-kood	Taotluse nr	Päring saadetud ↓	Päringule vastatud	Staatuse
AUDI	RS E-TRON GT	WAUZZZFW7N7999990	DT24030079	13.03.2024 14:44		Nõusoleku ootel

Ava nõusolek

Nõusoleku andmiseks või sellest keeldumiseks vajuta

2.13. Registreerimistaotluse esitamine ilma vastutava kasutaja lisamiseta

Registreerimistaotluse sakil põhiaandmed saab sisestada:

- sõidukile lisatavad kasutajad (vajadusel);
- sõiduauto kasutamine ainult töösõitudeks;
- väljastatav registreerimismärk (esmakordne märk juhuvalikust, korduvkasutusse väljastatav hoiul olev märk või üksikkorras tellitud märgi esmakordne väljastus);
- märgi ja tunnistuse kättesaamine (esmakordne märk juhuvalikust – Itella pakiautomaat või teenindusbüroo; hoiul oleva märgi korduv kasutamine – tunnistus lihtkirjaga või teenindusbüroo; üksikkorras tellitud registreerimismärk – teenindusbüroo, kus märk asub).

DIGIREGISTREERIMISE KESKKONNA KASUTUSJUHEND

OT_024_J4_r1

Kinnitamine: 03.12.2025 nr 1.1-
7/25/157

Koostaja: Sulev Vill

15/17

Tavakasutajad ⓘ

Isikukood/äriregistrikood	Nimi	E-posti address	
50209217010	Saamo Carlson	saamo@carlson.eu	Eemalda

Isikukood/äriregistrikood

Otsi

Nimi

E-posti address

Lisa tavakasutaja

Registreerimismärk ja saatmine

Vali registreerimismärk*

Juhuslikult valitav registreerimismärk (esmakordne)

Vali saadetise koht*

Itella pakiautomaat

Pakiautomaadi asukoht*

Türi mini-Rimi

Saaja nimi*

Mati Murakas

Saaja e-post*

mat@murakas.eu

Saaja mobiiltelefoni number*

+3725087738

Lisaks veel variandidid:-omaniku või vastutava kasutaja käes hoiul olev registreerimismärk (korduv, omaniku korduvad märgid kuvatakse välja, vastutava märki peab teadma); Omaniku või vastutava kasutaja tellitud registreerimismärk (esmakordne)

Lisaks teenindusbüroo (kõikidel märgi valikutel või tunnistus postiga (korduva märgi puhul)

Tagasi

Salvesta

DIGIREGISTREERIMISE KESKKONNA KASUTUSJUHEND

OT_024_J4_r1

Kinnitamine: 03.12.2025 nr 1.1-
7/25/157

Koostaja: Sulev Vill

16/17

Kasutaja lisamine 

Isikukood/äriregistrikood	Nimi	E-posti aadress
60306239911	Triinu Lis-Casc	sulev.vill@mnt.ee Eemalda

Isikukood/äriregistrikood

Otsi

Nimi

E-posti aadress

Lisa kasutaja

Muu info

 Töösõitudeks määramine

Registreerimismärk ja saatmine

Vali registreerimismärk*

Juhuslikult valitav registreerimismärk (esmakordne)

Vali saadetise koht*

Itella pakiautomaat

Pakiautomaadi asukoht*

Vastseliina Konsum (valge)

Saaja nimi*

Katy Võsaülane

Saaja e-post*

sulev.vill@mnt.ee

Saaja mobiiltelefoni number*

+3725621477

Pärast andmete kinnitamist avaneb kokkuvõtte leht, kus saab esitatud andmed kontrollida ning vajadusel teha parandusi.

Registreerimismärk ja saatmine

Registreerimismärk

Juhuslikult valitav registreerimismärk (esmakordne)

Saadetise koht

Itella pakiautomaat - Vastseliina Konsum (valge)

Saaja nimi

Katy Võsaülane

Saaja e-post

sulev.vill@mnt.ee

Saaja mobiiltelefoni number

+3725621477

Kinnitan, et olen teadlik ja kohustun Transpordiametile 14 kalendripäeva jooksul edastama päritoluriigi sõiduki registreerimistunnistuse originaali (kaheosalise registreerimistunnistuse korral selle mõlemad osad). Tagastamisvõimalused: Teile sobivasse Transpordiameti teenindusbüroosse või postiga aadressil Transpordiamet, Heli tn 6, 12618, Tallinn. Kui registreerimistunnistuse tagastamiseks on toimingu tegemine piiratud.

Tagasi

Maksa riigilõvv

Kinnitan, et olen teadlik ja kohustun Transpordiametile 14 kalendripäeva jooksul edastama päritoluriigi sõiduki registreerimistunnistuse originaali (kaheosalise registreerimistunnistuse korral selle mõlemad osad). Tagastamisvõimalused: Teile sobivasse Transpordiameti teenindusbüroosse või postiga aadressil Transpordiamet, Heli tn 6, 12618, Tallinn. Kui registreerimistunnistuse tagastamiseks on toimingu tegemine piiratud.

Tagasi

Maksa riigilõvv

Kui päritoluriigi registreerimistunnistus on Transpordiametile üle andmata, kuvatakse kokkuvõtte lehel tekst:

„Kinnitan, et olen teadlik ja kohustun Transpordiametile 14 kalendripäeva jooksul edastama päritoluriigi registreerimistunnistuse originaali (kaheosalise registreerimistunnistuse korral selle

DIGIREGISTREERIMISE KESKKONNA KASUTUSJUHEND

OT_024_J4_r1

Kinnitamine: 03.12.2025 nr 1.1-
7/25/157

Koostaja: Sulev Vill

17/17

mõlemad osad). Tagastamisvõimalused: Teile sobivasse Transpordiameti teenindusbüroosse või postiga aadressil Transpordiamet, Heli tn 6, 12618, Tallinn. Kuni registreerimistunnistuse tagastamiseni on toimingute tegemine piiratud.“

Taotluse esitamiseks tuleb sellega nõustuda.

2.14. Riigilõivu tasumine

Kui andmed on õiged, siis suunduda riigilõivu ja registreerimistasu tasumisele vajutades nupule

Maksa riigilõiv

Kõigepealt kuvatakse tasumisele kuuluv summa, registreerimistasu ja märgi väljastamise lõiv. Tasuda saab pangalingi kaudu.

Kui isikul on olemas ettemaks, siis saab ettemaksu kasutada ning võimalik on tasuda ka nii, et üks osa kasutatakse ettemaksust ja ülejäänud osa tasutakse pangalingiga.

Tasude maksmine

Maksmisele kuuluvad summad	
Registreerimismärk	65.00 €
Registreerimistasu	371.40 €
Kokku	436.40 €

Maksan panga kaudu
Tasumiseks palun vajutage sobivale pangakostile ning ärge unustage pärast vajutada nuppu "Tagasi kaupmehe juurde", et makse info jätaks meieni.

Kasutan tasumiseks ettemaksu

SIB COOP | Park Swedbank LHV Luminor

[Kustuta taotlus](#)

Maksan panga kaudu
 Kasutan tasumiseks ettemaksu
Kui sisestatud ettemaksu summa ei kata täies mahus maksmisele kuuluvat summat, siis vali pangalink, mille kaudu tasuda ülejäänud osa.

KATY VÕSAÜLANE (60303033336) 436.4 € Pangas jääb tasuda 0.00 €

Tell on ettemaks summas 10,000.00 €

[Kustuta taotlus](#)

Kui on antud volitus teise isiku ettemaksu kasutamiseks, siis selle kasutamine on võimalik.

2.15. Lõppsõna

Kui taotluse esitamine, kuvatakse eduteade

Aitäh, Teie sõiduk on suunatud registreerimisele. Peale sõiduki registreerimist edastatakse Teile e-kirjaga info registreerimismärgi ja -tunnistuse kättetoimetamise kohta.

Kõik kasutatud ekraanipildid on informatiivsed ning võetud digiregistreerimise testkeskkonnast.